

2018 - 2021

PLANO PLURIANUAL



PPA

VOLUME ÚNICO

Elaboração:



Centro de Estudos, Pesquisa e Assessoria
em Administração Municipal



ATO DE SANÇÃO Nº 025/2017

PREFEITURA MUNICIPAL DE AFRÂNIO Rua Cel. Clementino Coelho, 203 - Centro Afrânio-PE CNPJ 10.358.174/0001-84 PUBLICADO NO ÁTRIO DESTA PREFEITURA EM 11/12/2017 Funcionário Responsável

O PREFEITO DO MUNICÍPIO DE AFRÂNIO, no exercício das atribuições legais conferidas pelos arts. 56, e 69, IV, da Lei Orgânica do Município de Afrânio e considerando o atendimento do regular procedimento legislativo à espécie aplicado.

I) - RESOLVE: SANCIONAR e PROMULGAR a Lei que institui o Plano Plurianual do Município de Afrânio para o período de 2018/2021 e dá outras providências, tombada sob o nº. 536, de 04 de dezembro de 2017.

II) Publique-se, nos termos e na forma da lei.

Gabinete do Prefeito, em 04 de dezembro de 2017.


RAFAEL ANTÔNIO CAVALCANTI

Prefeito Municipal

LEI MUNICIPAL Nº 536, de 04 de dezembro de 2017.

Institui o Plano Plurianual do Município de Afrânio, para o período 2018/2021 e dá outras providências.

O PREFEITO DO MUNICÍPIO DE AFRÂNIO, Estado de Pernambuco, no uso das atribuições conferidas pela Lei Orgânica Municipal, consoante disposições do art. 165, inciso I, da Constituição Federal e inciso II do § 1º do art. 124 da Constituição do Estado de Pernambuco, submete à apreciação da Câmara Municipal de Vereadores o seguinte Projeto de Lei:

CAPÍTULO I
DAS DISPOSIÇÕES PRELIMINARES
Seção I
Das Disposições Preliminares

Art. 1º. Esta Lei institui o Plano Plurianual do Município de Afrânio, PPA 2018/2021, em cumprimento ao disposto no inciso I do art. 165 da Constituição Federal.

Art. 2º. O PPA 2018-2021 é o instrumento de planejamento governamental que define diretrizes, objetivos e metas da administração pública municipal para as despesas de capital e outras delas decorrentes e para as relativas aos programas de duração continuada, com o propósito de viabilizar a implementação e a gestão das políticas públicas.

Seção II
Das Definições e Conceitos

Art. 3º. Para os efeitos desta Lei, considera-se:

I - Plano, o conjunto de documentos elaborados com a finalidade de materializar o planejamento governamental por meio de programas e ações, compreendendo desde o nível estratégico até o nível operacional, bem como propiciar a avaliação e a instrumentalização do controle.

II - Programa, o instrumento de organização da atuação governamental que articula um conjunto de ações que concorrem para a concretização de um objetivo comum preestabelecido, mensurado por indicadores instituídos no Plano Plurianual, visando à solução de um problema ou o atendimento de determinada necessidade ou demanda da sociedade;



1

III - Ações, operações das quais resultam produtos, na forma de bens ou serviços, que contribuem para atender ao objetivo de um programa;

IV - Projeto, o instrumento de programação utilizado para alcançar o objetivo de um programa, envolvendo um conjunto de operações, limitadas no tempo, das quais resulta um produto que concorre para a expansão ou o aperfeiçoamento da ação de governo;

V - Atividade, o instrumento de programação utilizado para alcançar o objetivo de um programa, envolvendo um conjunto de operações que se realizam de modo contínuo e permanente, das quais resulta um produto necessário à manutenção da ação de governo;

VI - Operação Especial, corresponde às despesas que não contribuem para a manutenção das ações de governo, das quais não resulta um produto, e não gera contraprestação direta sob a forma de bens ou serviços, consistindo em despesas financeiras com o pagamento de inativos, amortização e serviço da dívida, precatórios e outros;

VII - Programa Temático, expressa e orienta a ação governamental para a entrega de bens e serviços à sociedade;

VIII - Programa de Gestão, Manutenção e Serviços do Estado, expressa e orienta as ações destinadas ao apoio, à gestão e a manutenção da atuação governamental;


IX - Órgão orçamentário, maior nível da classificação institucional, que tem por finalidade agrupar unidades orçamentárias;

X - Unidade orçamentária, menor nível de classificação institucional agrupada em órgãos orçamentários;

XI - Produto, resultado de cada ação específica, expresso sob a forma de bem ou serviço posto à disposição da sociedade.

CAPÍTULO II
DA ESTRUTURA E ORGANIZAÇÃO DO PLANO PLURIANUAL
Seção I
Do Conteúdo Estrutural do PPA 2018/2021

Art. 4º. O PPA 2018/2021, formado por uma base estratégia e um conjunto de programas, reflete as políticas públicas e orienta a atuação governamental por meio de Programas Temáticos e de Gestão, Manutenção e Serviços do Estado.



2

Seção II Da Organização do Plano

Art. 5º. O Plano Plurianual está estruturado com uma base estratégica, no ANEXO I e no ANEXO II a estrutura programática.

§ 1º. A base estratégica contextualiza o Município e apresenta a orientação estratégica do PPA 2018/2021.

§ 2º. A estrutura programática expressa por meio de demonstrativos de planejamento e orçamento, todos os programas de trabalho do governo para o período, discrimina as ações e atribui valores aos projetos de investimento e as atividades continuadas que propiciam a atuação governamental.

Art. 6º. Cada programa está estruturado com as seguintes informações:

- I - número do programa;
- II - nome do programa;
- III - Órgão/Unidade responsável pelo programa;
- IV - objetivo vinculado ao programa;
- V - justificativa para a existência do programa;
- VI - classificação orçamentária;
- VII - público-alvo;
- VIII - período de duração do programa;
- IX - ações que serão realizadas no âmbito do programa, desdobradas em projetos e atividades;
- X - fonte de recursos;
- XI - indicadores.

Art. 7º. O programa Encargos Especiais compreende as despesas relativas às operações especiais, que não geram bens e nem serviços.

Art. 8º. Os indicadores dos programas finalísticos podem se apresentar:

- I - com índices previstos para o início das ações e estimados para o final do período de vigência do plano;
- II - os programas de Gestão, Manutenção e Serviços do Estado podem ser estruturados sem mensuração por indicadores;

Parágrafo único. Os indicadores em construção e os índices em apuração serão determinados por ato administrativo a partir do início de 2018.



Art. 9º. Os programas e ações deste plano serão observados nas leis de diretrizes orçamentárias, nas leis orçamentárias anuais e nas leis que as modifiquem.

§ 1º. A inclusão, transformação ou exclusão de programas serão feitas durante a revisão da parcela anual, ou por meio lei específica.

§ 2º. Lei que autorizar abertura de crédito adicional especial poderá criar ou modificar programas no PPA 2018/2021.

Art. 10. Os valores financeiros, metas físicas e períodos de execução estabelecidos neste plano para as ações orçamentárias são estimados, não se constituindo em limites à programação das despesas nas leis orçamentárias e em seus créditos adicionais.

CAPÍTULO III
DA GESTÃO E DA REVISÃO DO PLANO PLURIANUAL
Seção I
Da Gestão do PPA 2018/2021

Art. 11. A gestão do PPA 2018/2021 observará os princípios de eficiência e efetividade e compreenderá a implementação, monitoramento e avaliação de programas.

Art. 12. Serão designados servidores que ficarão responsáveis pela gestão dos programas.

Art. 13. Além da execução diária dos projetos e atividades vinculados a cada programa, cabe ainda ao gestor do programa acompanhar, periodicamente, a evolução dos índices e indicadores que refletem o desempenho do programa.

Seção II
Da Regulamentação e da Revisão do Plano Plurianual

Art. 14. O Poder Executivo estabelecerá normas complementares para a gestão do Plano Plurianual, consoante disposições desta Lei e da legislação aplicável.

Art. 15. Anualmente, nas datas estabelecidas em lei complementar federal, o plano plurianual será revisado.



Parágrafo único. Até a entrada em vigor da lei complementar prevista nos incisos I, II e III do art. 165 da Constituição Federal, serão observados os prazos estabelecidos no Inciso IV, do § 1º do art. 124 da Constituição do Estado de Pernambuco.

CAPÍTULO IV
DAS DISPOSIÇÕES GERAIS
Seção Única
Disposições Gerais e Transitórias

Art. 16. Durante a gestão do Plano Plurianual 2018/2021, o Poder Executivo poderá:

I - alterar o órgão responsável por programas e ações;

II - alterar os indicadores dos programas e seus índices;

III - adequar a meta física de ação orçamentária para compatibilizá-la com alterações no seu valor, produto, ou unidade de medida, efetivadas pelas leis orçamentárias anuais e seus créditos adicionais ou por leis que alterem o Plano Plurianual.

Art. 17. Havendo mudança na estrutura administrativa, poderá constar da lei específica a indicação dos programas que serão da responsabilidade de órgão com denominação e/ou atribuições modificadas ou de novo órgão criado.

Art. 18. O Poder Executivo disponibilizará a Lei do Plano Plurianual e seus anexos, no Portal da Transparência do Município, na internet.

Art. 19. A execução orçamentária dos programas será disponibilizada pela Internet, nos termos da Lei Complementar nº 101, de 2000 e alterações.

Art. 20. O Poder Executivo realizará, direta ou indiretamente, treinamentos e capacitações sobre planos e orçamentos públicos.

Art. 21. Esta Lei entra em vigor em 1º de janeiro de 2018.

GABINETE DO PREFEITO, 04 DE DEZEMBRO DE 2017.



RAFAEL ANTONIO CAVALCANTI

Prefeito Municipal

ANEXO I

CONTEXTUALIZAÇÃO DO MUNICÍPIO E ORIENTAÇÃO ESTRATÉGICA DO PLANO PLURIANUAL 2018/2021

1. APRESENTAÇÃO

Para atender a legislação atual, o Poder Executivo elaborou este Plano Plurianual, para o quadriênio 2018-2021, que tem uma base estratégica e um conjunto de *programas de trabalho do Governo, onde constam todas as ações, projetos e atividades* que serão executadas no período, contemplando as escolhas do governo e da sociedade.

O modelo institucional de planejamento público brasileiro foi estabelecido pela Constituição da República, por meio de três instrumentos legais, o Plano Plurianual - PPA, a Lei de Diretrizes Orçamentárias – LDO e a Lei Orçamentária Anual – LOA, contendo um conjunto de normas que regulamentam o processo de planejamento, compreendendo as dimensões estratégicas de médio prazo, tática de curto prazo e operacional até o nível de execução.

Enquanto não for editada a Lei da Qualidade Fiscal, prevista nos incisos I a III do § 9º do art. 165 da Constituição Federal, que disporá sobre o exercício financeiro, a vigência, os prazos, a elaboração e a organização do plano plurianual, os entes federativos seguirão os conceitos e disposições da Portaria do Ministério do Orçamento e Gestão nº 42, de 14 de abril de 1999, para elaboração do PPA e da LOA.

Quanto ao prazo, os incisos II e III, do § 1º do art. 124, da Constituição do Estado de Pernambuco determinaram que, até a entrada em vigor da Lei da Qualidade Fiscal, os projetos de Lei do Plano Plurianual e da Lei Orçamentária Anual serão apresentados à Câmara Municipal até o dia 5 (cinco) de outubro do primeiro ano do mandato do Prefeito e devolvidos para sanção, do Chefe do Poder Executivo, até o dia 5 (cinco) de dezembro do mesmo ano.

Pela norma vigente, no primeiro ano de mandato do Prefeito, o Poder Executivo Municipal elaborará o Plano Plurianual para vigorar do segundo ano da legislatura ao primeiro ano do mandato subsequente, consistindo no instrumento

norteador das ações do governo, no período, contendo a orientação estratégica, objetivos e metas da administração municipal e as ações, sejam projetos de investimentos ou atividades continuadas, organizadas em programas de trabalho.

Foram elencadas, durante o processo de elaboração da Lei de Diretrizes Orçamentárias, as áreas de atuação do governo e suas ações prioritárias, discriminadas no Anexo de Prioridades da LDO/2018, que integram também este PPA 2018/2021 e a Lei Orçamentária Anual – LOA 2018, para dar rumo ao plano.

No PPA consta tudo que a Prefeitura e suas entidades realizarão nos próximos quatro anos, sendo prioritárias as ações que constam do item 7, conforme anexo de prioridades da LDO.

2. FORMAÇÃO HISTÓRICA E ADMINISTRATIVA

A seguir a formação histórica e administrativa do Município de Afrânio, publicado pelo Instituto Brasileiro de Geografia e Estatística – IBGE

2.1 – Formação História de Afrânio

Em 1926, a construção da Estrada de Ferro Petrolina/Tersina alcançou a fazenda Inveja, atraindo para aquela localidade pessoas de outras regiões e, também, de área adjacentes, que vinham em busca de trabalho na rede ferroviária, ou procuravam estabelecer-se no comércio.

Por essa época, fazia pregações missionárias na região o capuchinho Frei Fortunato, que a 31 de junho de 1927 rezou a 1º missa e lançou a “Pedra do Curzeiro”, no local onde posteriormente edificou a igreja. Frei Fortunato aconselhou os moradores a mudarem o nome da nova povoação para São João.

A fazenda Inveja, que inicialmente pertenceu a Francisco Rodrigues da Silva, foi a seguir vendida a Francisco Rodrigues Coelho, recebeu, ao se tornar povoado, o topônimo de São João. Em 1928, com a inauguração da estação ferroviária, o povoado ficou conhecido pela denominação de São João de Afrânio, que juntamente com os também engenheiros, Mário Leite e Cristovão Pereira de Souza, dirigia os trabalhos de construção ferroviária.

Gentílico: afraniense



2.2 – Formação Administrativa.

Distrito criado com a denominação de Caboclo, pela lei provincial nº 601, de 13-03-1864 e por lei municipal nº 48, de 05-03-1900. Subordinado ao município de Petrolina.

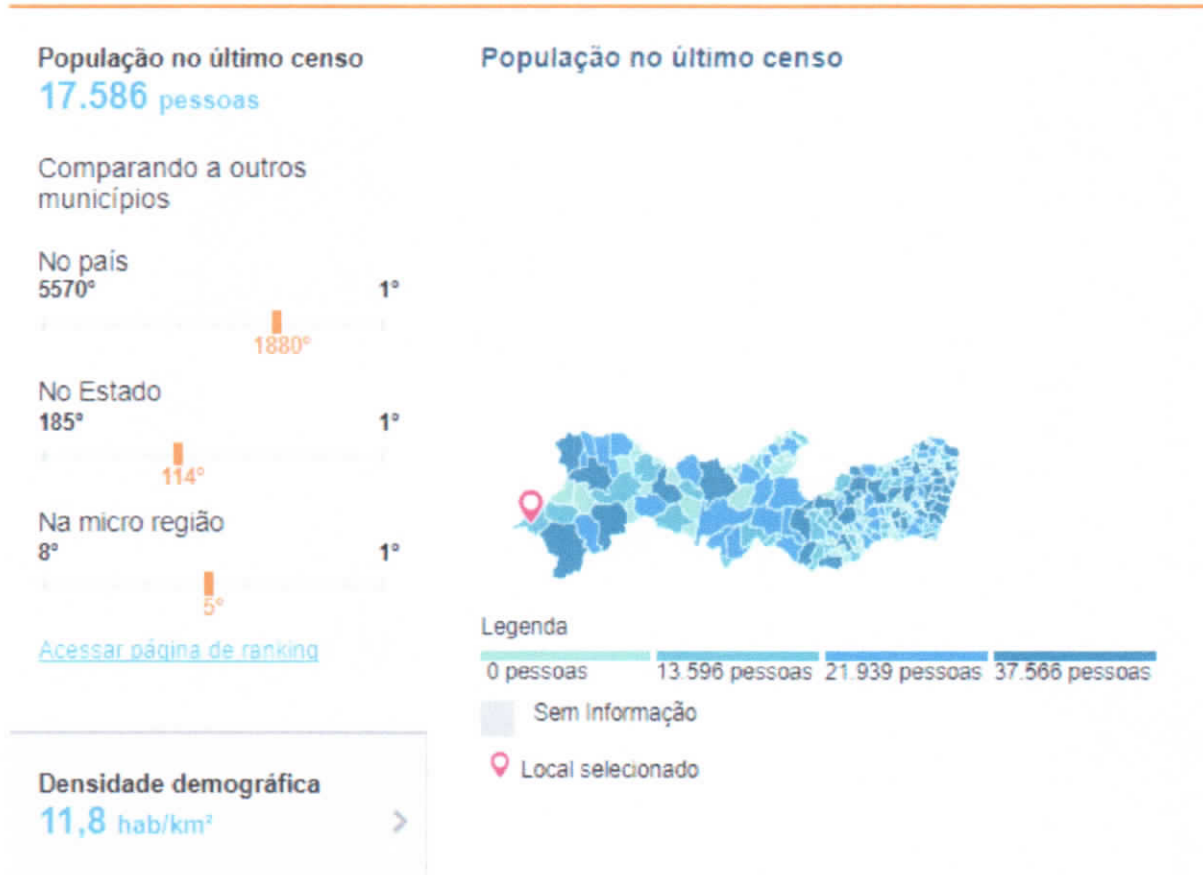
Em divisão administrativa referente ao ano de 1911, o distrito de Caboclo figura no município de Petrolina. Pela lei municipal nº 30, de 22-04-1931, o distrito de Caboclo passou a denominar-se São João do Afrânio. Em divisão administrativa referente ao ano de 1933, o distrito já denominado São João do Afrânio figura no município de Petrolina. Pelo decreto-lei estadual nº 92 de 31-03-1938, o distrito de São João do Afrânio passou a denominar-se Afrânio. Pelo decreto-lei estadual nº 235, de 09-12-1938, o distrito de Afrânio adquiriu parte do território do extinto distrito de Cachoeira do Roberto, do mesmo município, de Petrolina. Em divisão territorial datada de 1-VII-1950, o distrito de Afrânio figura no município de Petrolina. Assim permanecendo em divisão territorial datada de 1-VII-1960.

Elevado à categoria de município com a denominação de Afrânio, pela lei estadual nº 4983, de 20-12-1963, desmembrado de Petrolina. Sede no antigo distrito de Afrânio. Constituído do distrito sede. Instalado em 31-05-1964.

Em divisão territorial datada de 31-XII-1963, é criado o distrito de Arizona e anexado ao município de Afrânio. Pela lei municipal nº 28, de 23-12-1963, é criado o distrito de Cachoeira do Roberto e anexado ao município de Afrânio. Em divisão territorial datada de 31-XII-1963, o município é constituído de 3 distritos: Afrânio, Arizona e Cachoeira do Roberto. Pela lei municipal nº 54, de 08-01-1970, é criado o distrito de Poção do Afrânio e anexado ao município de Afrânio.

Em divisão territorial datada de 1-I-1979, o município é constituído de 4 distritos: Afrânio, Arizona, Cachoeira do Roberto e Poção do Afrânio. Assim permanecendo em divisão territorial datada de 2005.

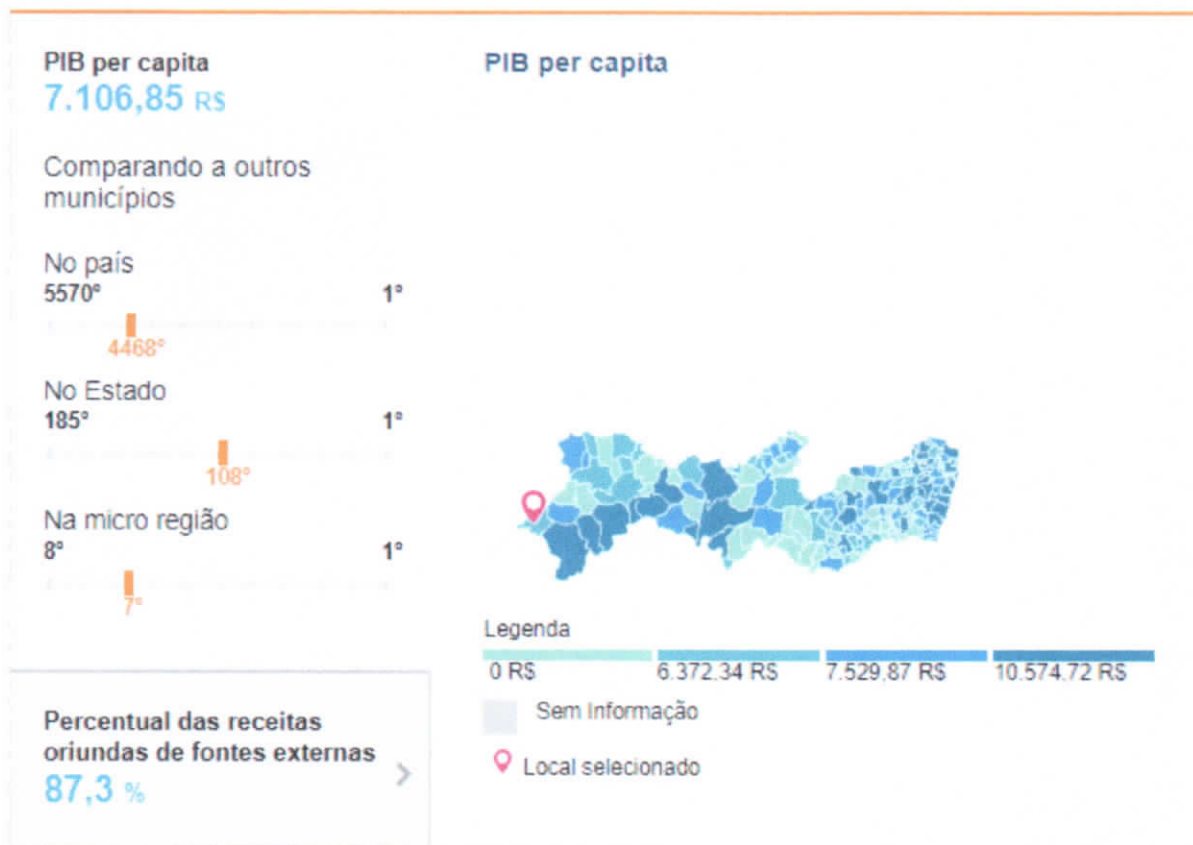
2.3 – População - IBGE



Fonte: IBGE

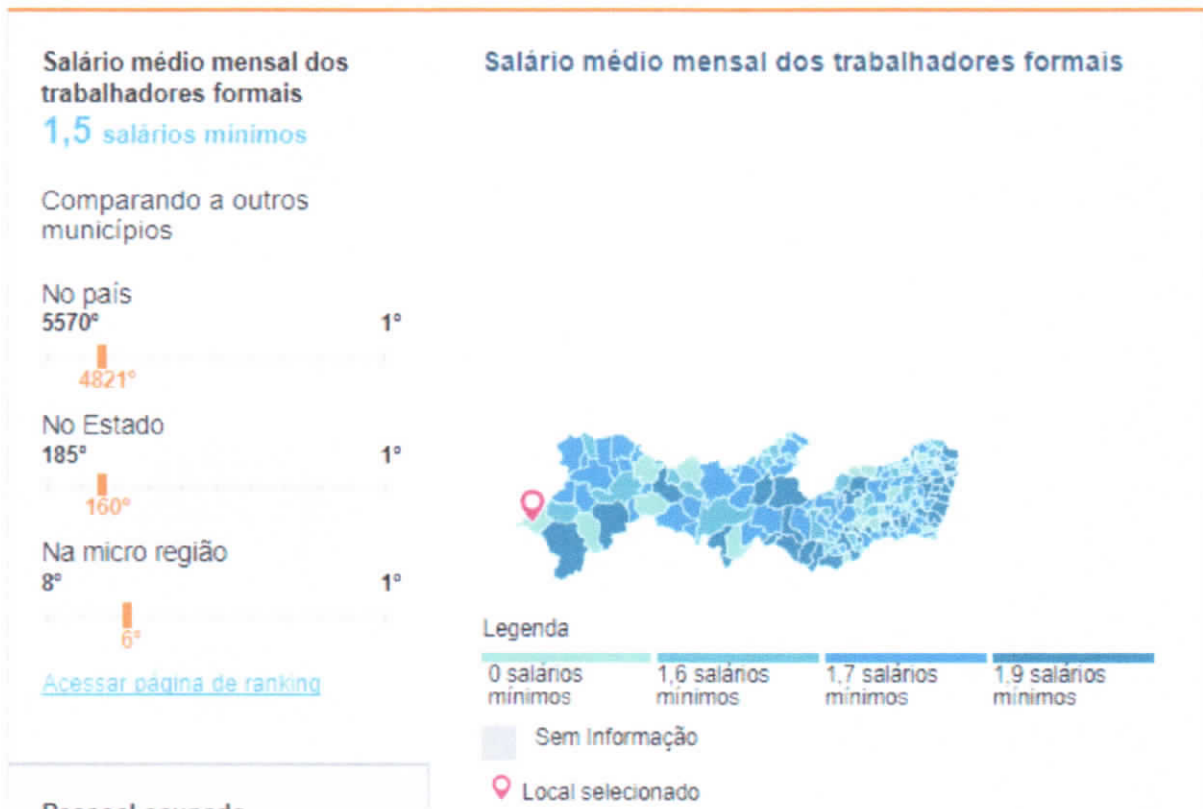
3. ECONOMIA

Em 2014 Afrânio tinha um PIB per capita de R\$ 7106.85. Na comparação com os demais municípios do estado, sua posição era de 108 de 185. Já na comparação com cidades do Brasil todo, sua colocação era de 4468 de 5570. Em 2015, tinha 87.3% do seu orçamento proveniente de fontes externas. Em comparação às outras cidades do estado, estava na posição 123 de 185 e, quando comparado a cidades do Brasil todo, ficava em 2750 de 5570.



Fonte: IBGE

Em 2015, o salário médio mensal da população de Afrânio era de 1.5 salários mínimos. A proporção de pessoas ocupadas em relação à população total era de 8.3%. Na comparação com os outros municípios do estado, ocupava as posições 160 de 185 e 75 de 185, respectivamente. Já na comparação com cidades do país todo, ficava na posição 4821 de 5570 e 3897 de 5570, respectivamente. Considerando domicílios com rendimentos mensais de até meio salário mínimo por pessoa, tinha 51.6% da população nessas condições, o que o colocava na posição 78 de 185 dentre as cidades do estado e na posição 1073 de 5570 dentre as cidades do Brasil.



Fonte: IBGE

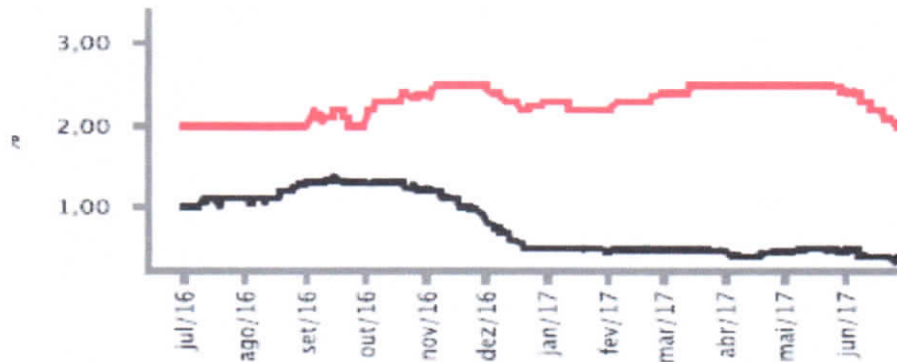
Cenário Macroeconômico

O diagnóstico relatado a seguir antever perspectivas de baixo crescimento econômico, enquanto que os indicadores das condições socioeconômicas relatados exigirão grande esforço da administração para melhorar as condições da população local.

Com a definição de prioridades, feitas pelo Governo e pela Sociedade, são consideradas no planejamento municipal as proposições para melhoria do quadro atual.

O Relatório Focus do Banco Central do Brasil, de 30 de junho de 2017, projetado para o Produto Interno Bruto (PIB) um crescimento de apenas 0,39% (trinta e nove centésimos por cento) este ano e estimado 2,00% (dois por cento) para 2018, conforme ilustra o gráfico seguinte:

Crescimento do PIB



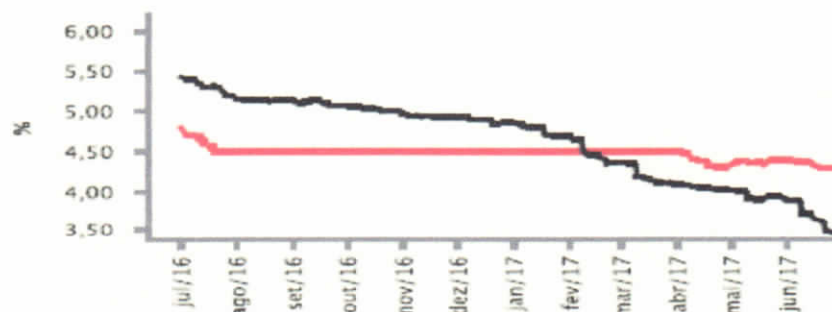
Fonte: Banco Central do Brasil – Relatório FOCUS 30-6-2017.

Como pode ser observado, a curva vermelha representa projeção de crescimento do PIB para 2018 de 2,00%, enquanto a curva preta aponta para 2017 0,39%.

Considerando a grande retração havida nas atividades econômicas, onde o País passou de um PIB de **3,0%** em 2013 para **0,10%** em 2014, **- 3,8%** em 2015 e **-3,6%** em 2016, a perspectiva de crescimento de apenas **0,39%**, este ano e de **2,0%** para 2018, indica que estamos saindo do fundo do poço e retornando a crescer, mas ainda longe do nível de 2013.

Conforme gráfico abaixo, o comportamento da inflação em 2017 é declinante, sendo esperado IPCA de 3,46% este ano, conforme representado na curva preta, enquanto que para 2018 a projeção indicada estabilidade, devendo fechar o próximo exercício com IPCA de 4,25%, conforme demonstra a curva vermelha. Pode-se concluir que, caso se confirmem as projeções do Banco Central do Brasil para 2018, poderá representar o começo de um novo ciclo de crescimento com inflação controlada.

IPCA



Fonte: BACEN – Relatório FOCUS de 30-06-2017.

Diante da perspectiva apresentada foram projetadas as receitas que propiciarão a realização das ações propostas, sendo que a Lei Orçamentária Anual – LOA/2018 fixará as despesas orçamentária para 2018, através das dotações que propiciarão a execução dos programas constantes deste plano.

Dentro das limitações financeiras e orçamentárias impostas pelo fraco desempenho da economia nacional e considerando que a maior parte da receita orçamentária do Município decorre de transferências do Estado e da União, serão empreendidos os esforços necessários para manter o regular funcionamento dos órgãos e entidades do Poder Executivo e a execução das ações vinculadas aos programas de trabalho do governo constantes deste PPA, para prestação dos serviços públicos e aprimoramento do atendimento direto à população, em todas as áreas de atuação do governo.

A irregularidade climática é fator que tem influenciado negativamente nas atividades econômicas regionais e, certamente, ainda repercutirá no prolongamento do período de recuperação econômica de nossa região. Todavia, não se pode esquecer da perspectiva de haver irregular precipitação pluviométrica, continuando a preocupação com seca e com a possibilidade de ocorrer tempestades isoladas que causem estragos.

4. EDUCAÇÃO

Em 2015, os alunos dos anos iniciais da rede pública da cidade tiveram nota média de 4.6 no IDEB. Para os alunos dos anos finais, essa nota foi de 3.5. Na comparação com cidades do mesmo estado, a nota dos alunos dos anos iniciais colocava esta cidade na posição 87 de 185. Considerando a nota dos alunos dos anos finais, a posição passava a 126 de 185. A taxa de escolarização (para pessoas de 6 a 14 anos) foi de 98.7 em 2010. Isso posicionava o município na posição 5 de 185 dentre as cidades do estado e na posição 982 de 5570 dentre as cidades do Brasil.

Taxa de escolarização de 6 a 14 anos de idade

98,7 %

Comparando a outros municípios

No país
5570^o

982^o

No Estado
185^o

5^o

Na micro região
8^o

1^o

Taxa de escolarização de 6 a 14 anos de idade



Legenda



Fonte: IBGE

Abaixo um gráfico com as matrículas por tipo de ensino.

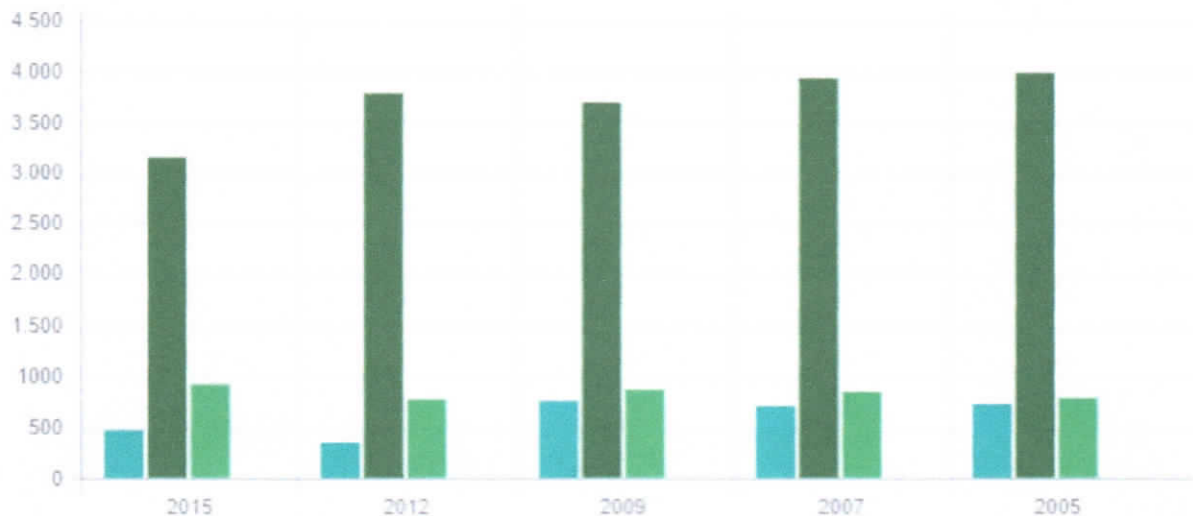
Matrículas

Ensino pré-escolar

Ensino fundamental

Ensino médio

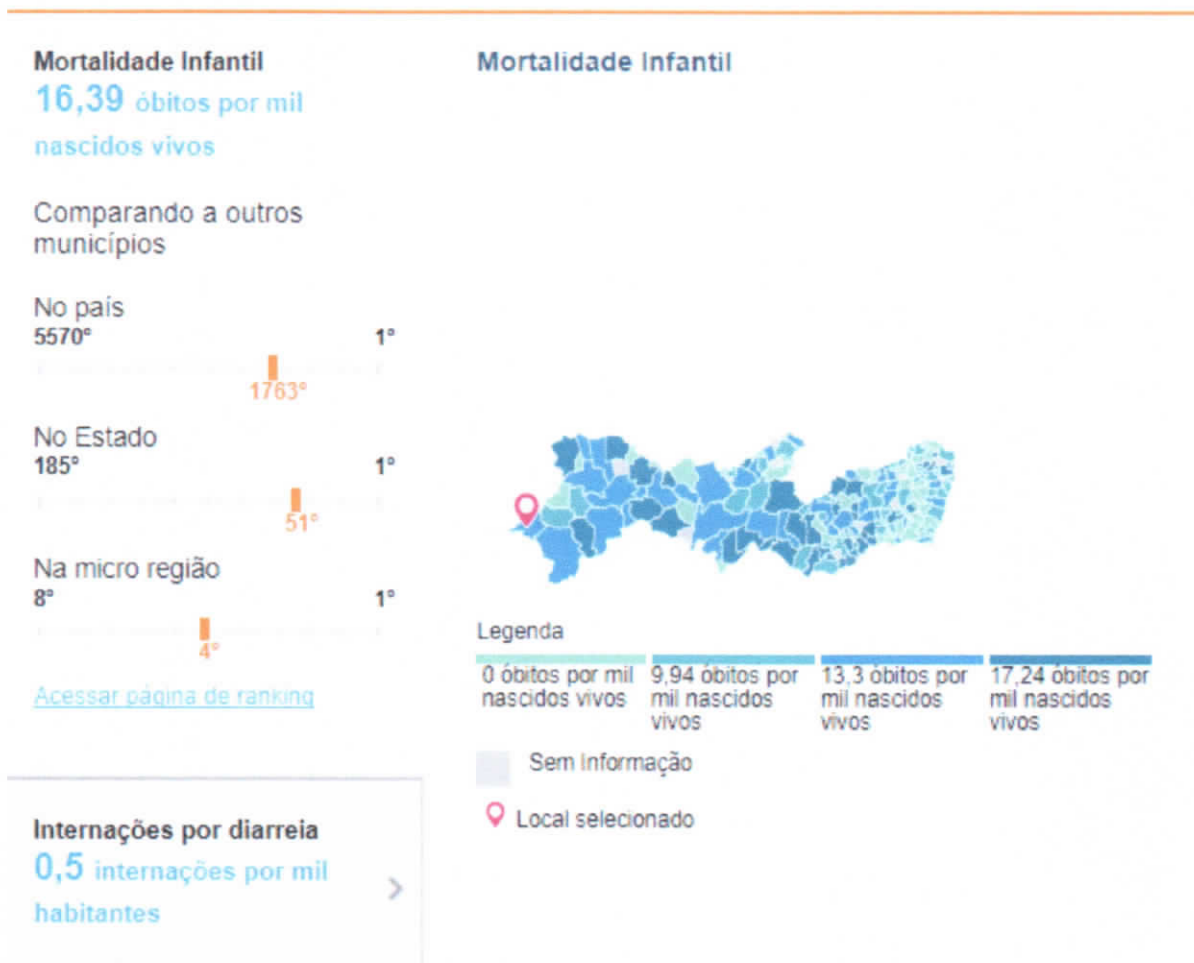
Ensino superior



Fonte: IBGE

5. SAÚDE

A taxa de mortalidade infantil média na cidade é de 16.39 para 1.000 nascidos vivos. As internações devido a diarreias são de 0.5 para cada 1.000 habitantes. Comparado com todos os municípios do estado, fica nas posições 51 de 185 e 93 de 185, respectivamente. Quando comparado a cidades do Brasil todo, essas posições são de 1763 de 5570 e 3330 de 5570, respectivamente.

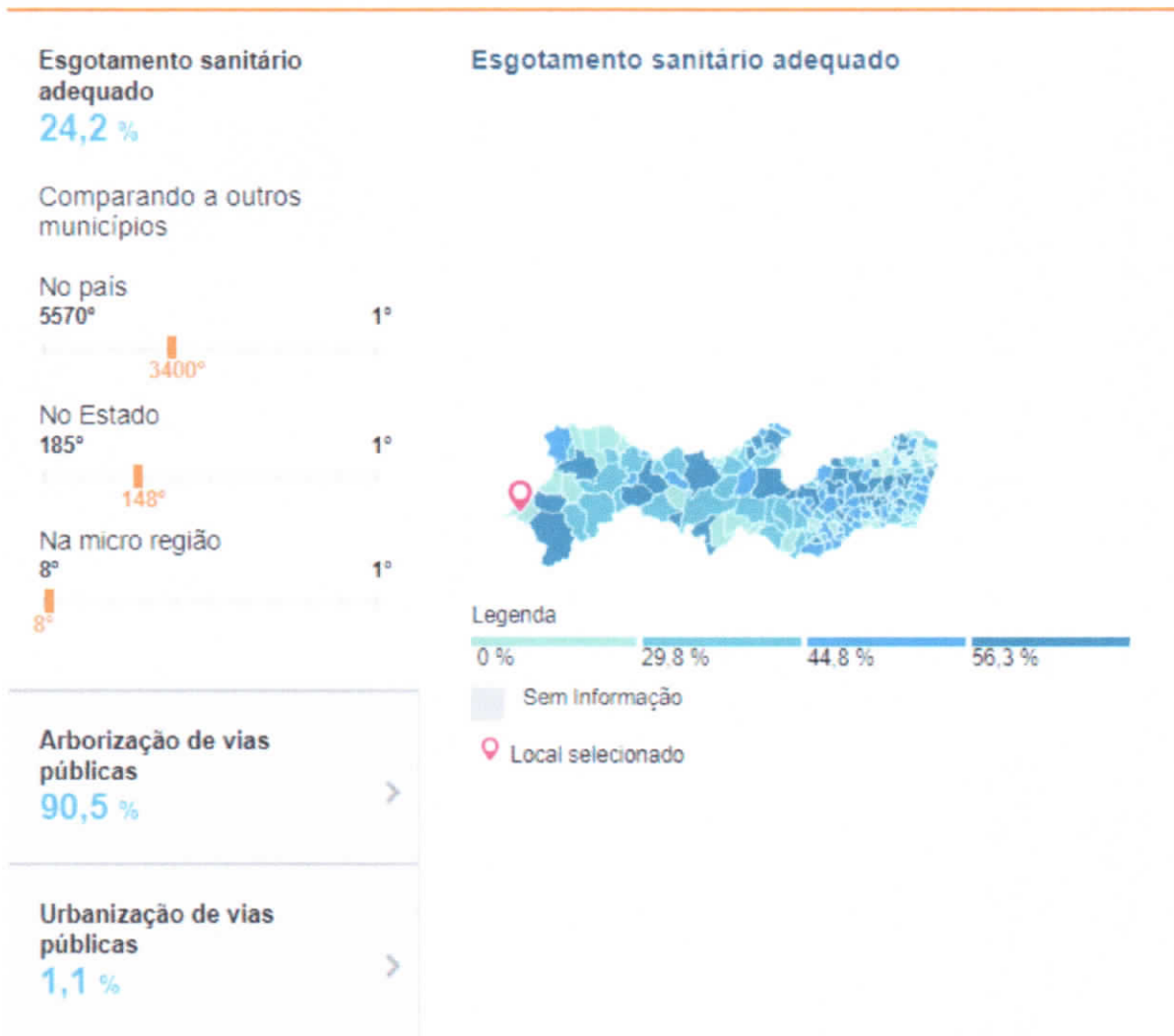


Fonte: IBGE

6. SANEAMENTO

Afrânio apresenta 24.2% de domicílios com esgotamento sanitário adequado, 90.5% de domicílios urbanos em vias públicas com arborização e 1.1% de domicílios urbanos em vias públicas com urbanização adequada (presença de bueiro, calçada, pavimentação e meio-fio). Quando comparado com os outros municípios do estado,

fica na posição 148 de 185, 19 de 185 e 157 de 185, respectivamente. Já quando comparado a outras cidades do Brasil, sua posição é 3400 de 5570, 1451 de 5570 e 4373 de 5570, respectivamente.



7. PRIORIDADES ESCOLHIDAS PELO GOVERNO E PELA SOCIEDADE

As ações identificadas a seguir terão prioridade na execução da LOA do exercício de 2018, não consistindo em limitação à programação orçamentária e suas alterações, respeitadas as disposições da Lei Complementar nº 101, de 4 de maio de 2000 e da Lei Federal nº 4.320, de 17 de março de 1964.

7.1 – AÇÕES PRIORITÁRIAS

I - diagnóstico dos desafios a serem enfrentados e das potencialidades que serão desenvolvidas, identificando as escolhas da população e do governo, na formulação dos planos e na estruturação dos programas de trabalho do governo municipal;

II - sintonia das políticas públicas municipais com as políticas públicas estabelecidas no plano plurianual da União, quanto aos programas nacionais executados pelo Município em parceria com outros entes federativos;

III - reestruturação dos órgãos e unidades administrativas, modernização da gestão pública municipal e reconhecimento do capital humano como diferencial de qualidade na Administração Pública Municipal;

IV - aprimoramento do controle e do monitoramento, especialmente na execução das ações para atingir os objetivos estabelecidos nos planos, na realização dos serviços e no desempenho da administração municipal;

V - ampla participação da sociedade na formulação das políticas públicas e transparência na apresentação dos resultados da gestão;

VI - outras diretrizes específicas, discriminadas abaixo:

1. Ampliar e modernizar a infraestrutura do Município;
 - São prioritárias todas as obras em andamento que passaram para o exercício de 2018.
2. Aprimorar a gestão dos programas de trabalho do Governo Municipal e de atendimento direto ao público, com ênfase na melhoria continuada na qualidade do ensino e das ações e serviços públicos de saúde no Município;
3. Priorizar ações relacionadas com programas assistenciais direcionados às crianças, aos adolescentes, aos idosos e a quem dela necessitar;

4. Incentivar e promover eventos turísticos, artísticos, folclóricos e manifestações culturais;
5. Consolidar o planejamento governamental e execução das políticas públicas, articulação institucional e participação popular;
6. Promover o desenvolvimento rural e executar programas de apoio à produção rural, a agricultura familiar, melhoria do abastecimento de produtos primários e infraestrutura da zona rural;
7. Modernização da gestão de pessoas no Município.

No anexo II contam os programas e as ações com respectivos valores nos demonstrativos formais de planejamento e orçamento.



ANEXO II

ESTRUTURA PROGRAMÁTICA

8. ESTRUTURA PROGRAMÁTICA

Os programas de governo são as unidades básicas do Plano Plurianual, propiciando a organização das ações de tudo o que será feito pela Administração Municipal, quer sejam projetos de investimentos ou execução de atividades continuadas, tendo como objetivo solucionar problemas, carências ou atender demandas da sociedade.

8.1. PROGRAMAS E AÇÕES

Por meio de diversos demonstrativos, com todos os atributos estabelecidos, organização das ações destinadas aos projetos de investimentos e as atividades de duração continuada, desdobradas nos instrumentos de programação orçamentária, projetos e atividades, com valores e fontes de recursos para cada exercício.

8.2. DEMONSTRATIVOS DO PPA 2018/2021

A seguir os anexos e demonstrativos de planejamento e orçamento que integram o Plano Plurianual, elaborados de acordo com a legislação vigente e compatíveis com os anexos e demonstrativos da lei orçamentária anual.



Município de Afrânio

RUA CEL CLEMENTINO COELHO, 203 - CENTRO - 56.360-000 - Afrânio/ PE
CNPJ: 10.358.174/0001-84



Usuário: Eduardo Raposo

Chave de Autenticação Digital
2219-9744-276

Página
1 / 1

Relação de Unidades Orçamentárias

Órgão	Unidade	Sigla
Município de Afrânio		
2000	PODER EXECUTIVO	PE
2001	GABINETE DO PREFEITO	GP
2002	SECRETARIA DE ADMINISTRAÇÃO FINANÇAS E PLANEJAMENTO	SF
2003	SECRETARIA DE EDUCAÇÃO	SE
2003	SECRETARIA DE EDUCAÇÃO, CULTURA E DESPORTO	SEDUC
2004	SECRETARIA DE INFRAESTRUTURA	SEINFRA
2004	SETOR DE OBRAS E RODOVIAS	SO
2005	SECRETARIA ADMINISTRATIVA DO GOVERNO	SAG
2006	SECRETARIA DE AGRICULTURA E MEIO AMBIENTE	SA
2007	SECRETARIA ADMINISTRATIVA	SA
2008	CISAPE - CONSÓRCIO INTERMUNICIPAL DO SERTÃO DO ARARIPE	
2008	CISAPE - CONSÓRCIO INTERNACIONAL DO SERTÃO DO ARARIPE	CISAPE
2009	SECRETARIA DE ASSUNTOS JURÍDICOS	SAJ
Fundo Municipal de Saúde de Afrânio		
4000	SECRETARIA MUNICIPAL DE SAÚDE	SMS
4001	SECRETARIA MUNICIPAL DE SAÚDE	SMS
4002	FUNDO MUNICIPAL DE SAÚDE	FMS
Fundo Municipal de Assistência Social de Afrânio		
3000	SECRETARIA MUNICIPAL DE POLÍTICAS SOCIAIS	SPS
3001	SECRETARIA MUNICIPAL DE POLÍTICAS SOCIAIS	SPS
3002	FUNDO MUNICIPAL DE ASSISTÊNCIA SOCIAL	FMAS
Fundo Municipal dos Direitos da Criança e do Adolescente de Afrânio		
6000	FUNDO MUNICIPAL DO DIREITO DA CRIANÇA E ADOLESCENTE	FUNDECA
6001	FUNDO MUNICIPAL DO DIREITO DA CRIANÇA E ADOLESCENTE	FUNDECA
Fundo Previdenciário do Município de Afrânio		
5000	FUNDO DE PREVIDÊNCIA DO MUNICÍPIO DE AFRÂNIO	FP
5001	FUNDO DE PREVIDÊNCIA DO MUNICÍPIO DE AFRÂNIO	FP
Câmara Municipal de Afrânio		
1000	PODER LEGISLATIVO	CV
1001	CÂMARA MUNICIPAL	CM
Consórcio Intermunicipal do Sertão do Araripe		
7000	Consórcio Intermunicipal do Sertão do Araripe	CISAPE
7001	Consórcio Intermunicipal do Sertão do Araripe	CISAPE

Município de Afrânio

RUA CEL CLEMENTINO COELHO, 203 - CENTRO - 56.360-000 - Afrânio/ PE
CNPJ: 10.358.174/0001-84



AFRÂNIO

Usuário: Eduardo Raposo

Chave de Autenticação
1649-5233-468

Página
1 / 1

Resumo dos Valores Previstos na Despesa PPA por Unidade Gestora

Unidade Gestora	Valor global	PPA 2018 - 2021 - Valores em R\$			
		2018	2019	2020	2021
1 - Município de Afrânio	33.694.013,00	35.958.208,91	38.410.200,36	41.062.549,98	149.124.972,25
2 - Fundo Municipal de Saúde de Afrânio	14.489.303,00	15.467.330,95	16.526.843,27	17.658.931,86	64.142.409,08
3 - Fundo Municipal de Assistência Social de Afrânio	2.300.600,00	2.455.890,50	2.624.119,15	2.803.871,11	10.184.480,76
4 - Fundo Municipal dos Direitos da Criança e do Adolescente de Afrânio	160.000,00	170.800,00	182.499,82	195.001,04	708.300,86
5 - Fundo Previdenciário do Município de Afrânio	3.581.000,00	3.822.717,50	4.084.573,70	4.364.366,99	15.852.658,19
6 - Câmara Municipal de Afrânio	1.910.000,00	2.038.925,00	2.178.591,36	2.327.824,89	8.455.341,25
7 - Consórcio Intermunicipal do Sertão do Araripe	1.245.084,00	1.329.127,14	1.420.172,34	1.517.454,13	5.511.837,61
Total	57.380.000,00	61.243.000,00	65.427.000,00	69.930.000,00	253.980.000,00

Município de Afrânio

RUA CEL CLEMENTINO COELHO, 203 - CENTRO - 56.360-000 - Afrânio/ PE
CNPJ: 10.358.174/0001-84



Usuário: Eduardo Raposo

Chave de Autenticação Digital

1388-8484-527

Página

1 / 2

Relação de Programas

Código	Denominação Tipo	Horizonte Temporal	Início	Fim
0	Operações Especiais Operações Especiais	Contínuo		
101	APOIO AS ATIVIDADES LEGISLATIVAS Apoio Administrativo	Contínuo		
201	GESTÃO DA SECRETARIA DE ASSUNTOS JURÍDICOS Apoio Administrativo	Contínuo		
401	APOIO AS AÇÕES DA ADMINISTRAÇÃO GERAL Apoio Administrativo	Contínuo		
402	ADMINISTRAÇÃO DO CONSÓRCIO Finalístico	Contínuo		
403	TRANSFERÊNCIA A CONSÓRCIO Finalístico	Contínuo		
801	APOIO AS AÇÕES DAS POLÍTICAS SOCIAIS Finalístico	Contínuo		
802	BLOCO DE FINANCIAMENTO DA PROTEÇÃO SOCIAL BÁSICA Finalístico	Contínuo		
803	ÍNDICE DE GESTÃO DESCENTRALIZADA DO SISTEMA ÚNICO DA ASSISTÊNCIA SOCIAL - IGD SUAS Finalístico	Contínuo		
804	ÍNDICE DE GESTÃO DESCENTRALIZADA IGD M – PROGRAMA BOLSA FAMÍLIA Finalístico	Contínuo		
805	BENEFÍCIOS EVENTUAIS Finalístico	Contínuo		
901	GESTÃO ADMINISTRATIVA DO RPPS Apoio Administrativo	Contínuo		
902	MANUTENÇÃO DAS ATIVIDADES PREVIDENCIÁRIAS DO RPPS Finalístico	Contínuo		
1001	APOIO AOS SERVIÇOS DE SAÚDE Finalístico	Contínuo		
1002	GESTÃO DO SUS MUNICIPAL Finalístico	Contínuo		
1003	ATENÇÃO BÁSICA A SAÚDE DA POPULAÇÃO Finalístico	Contínuo		
1004	ASSISTÊNCIA DE MÉDIA E ALTA COMPLEXIDADE HOSPITALAR E AMBULATORIAL Finalístico	Contínuo		
1005	ASSISTÊNCIA FARMACÊUTICA Finalístico	Contínuo		
1006	VIGILÂNCIA EM SAÚDE Finalístico	Contínuo		
1007	TRANSFERÊNCIA A CONSÓRCIO Finalístico	Contínuo		
1008	MANUTENÇÃO DA SAÚDE DOS CONSORCIADOS Finalístico	Contínuo		
1201	MANUTENÇÃO DAS AÇÕES DO ENSINO FUNDAMENTAL Finalístico	Contínuo		
1202	ALIMENTAÇÃO ESCOLAR Finalístico	Contínuo		
1203	MANUTENÇÃO DAS AÇÕES DO ENSINO INFANTIL Finalístico	Contínuo		
1204	EDUCAÇÃO DE JOVENS E ADULTO Finalístico	Contínuo		
1205	EDUCAÇÃO ESPECIAL Finalístico	Contínuo		
1301	AÇÕES CULTURAIS Finalístico	Contínuo		
1302	REVITALIZAÇÃO DO PATRIMÔNIO HISTÓRICO Finalístico	Contínuo		
1501	INFRAESTRUTURA URBANA E RURAL Finalístico	Contínuo		
1601	HABITAÇÃO POPULAR Finalístico	Contínuo		
1701	SANEAMENTO BÁSICO E ABASTECIMENTO D'ÁGUA			

Município de Afrânio

RUA CEL. CLEMENTINO COELHO, 203 - CENTRO - 56.360-000 - Afrânio/ PE
CNPJ: 10.358.174/0001-84



Usuário: Eduardo Raposo

Chave de Autenticação Digital
1388-8484-527

Página
2 / 2

Relação de Programas

Código	Denominação Tipo	Horizonte Temporal	Início	Fim
	Finalístico	Contínuo		
2001	APOIO A PRODUÇÃO AGRÍCOLA COMUNITÁRIA Finalístico	Contínuo		
2002	ABASTECIMENTO D'ÁGUA Finalístico	Contínuo		
2003	APOIO CULTURAL Finalístico	Contínuo		
2004	APOIO A PRODUÇÃO AGRÍCOLA COMUNITÁRIA Finalístico	Contínuo		
2005	ASSISTÊNCIA ALIMENTAR Finalístico	Contínuo		
2006	PATRULHA MECANIZADA DO CISAPE Finalístico	Contínuo		
2501	ILUMINAÇÃO PÚBLICA MUNICIPAL Finalístico	Contínuo		
2601	MUNICIPALIZAÇÃO DO TRÂNSITO Finalístico	Contínuo		
2602	TERMINAIS RODOVIÁRIOS URBANOS Finalístico	Contínuo		
2603	CONTROLE DE ANIMAIS ABANDONADOS NAS RODOVIAS DOS MUN. CONSORCIADOS Finalístico	Contínuo		
2701	PROMOÇÃO DO DESPORTO COMUNITÁRIO Finalístico	Contínuo		
2801	PAGAMENTO DE DÍVIDA E ENCARGOS DA DIVIDA Finalístico	Contínuo		
2802	PAGAMENTO DE ENCARGOS ESPECIAIS Finalístico	Contínuo		
9999	RESERVA DE CONTIGÊNCIA Finalístico	Contínuo		

Município de Afrânio

RUA CEL. CLEMENTINO COELHO, 203 - CENTRO - 56.360-000 - Afrânio/ PE
 CNPJ: 10.358.174/0001-84



AFRÂNIO

Chave de Autenticação
2070-5917-427

Usuário: Eduardo Raposo

Página
1 / 1

Resumo dos Valores Previstos na Despesa PPA por Programa/Ano Consolidado

Programas	PPA 2018 - 2021 - Valores em R\$				Total
	2018	2019	2020	2021	
101 APOIO AS ATIVIDADES LEGISLATIVAS	1.910.000,00	2.038.925,00	2.178.591,36	2.327.824,89	8.455.341,25
201 GESTÃO DA SECRETARIA DE ASSUNTOS JURÍDICOS	127.000,00	135.572,50	144.859,24	154.782,08	562.213,82
401 APOIO AS AÇÕES DA ADMINISTRAÇÃO GERAL	7.046.624,00	7.522.271,11	8.037.546,82	8.588.118,82	31.194.560,75
402 ADMINISTRAÇÃO DO CONSÓRCIO	52.389,00	55.925,24	59.756,11	63.849,39	231.919,74
403 TRANSFERÊNCIA A CONSÓRCIO	92.389,00	98.625,26	105.381,09	112.599,69	408.995,04
801 APOIO AS AÇÕES DAS POLÍTICAS SOCIAIS	1.571.600,00	1.677.683,00	1.792.604,40	1.915.397,76	6.957.285,16
802 BLOCO DE FINANCIAMENTO DA PROTEÇÃO SOCIAL BÁSICA	474.000,00	505.995,00	540.655,66	577.690,48	2.098.341,14
803 ÍNDICE DE GESTÃO DECENTRALIZADA DO SISTEMA ÚNICO DA ASSISTÊNCIA SOCIAL - IGD SUAS	143.000,00	152.652,50	163.109,20	174.282,16	633.043,86
804 ÍNDICE DE GESTÃO DECENTRALIZADA IGD M - PROGRAMA BOLSA FAMÍLIA	70.000,00	74.725,00	79.843,68	85.312,94	309.881,62
805 BENEFÍCIOS EVENTUAIS	202.000,00	215.635,00	230.406,03	246.188,81	894.229,84
901 GESTÃO ADMINISTRATIVA DO RPPS	285.000,00	304.237,50	325.077,81	347.345,62	1.261.660,93
902 MANUTENÇÃO DAS ATIVIDADES PREVIDENCIÁRIAS DO RPPS	1.860.000,00	1.985.550,00	2.121.560,19	2.266.887,07	8.233.997,26
1001 APOIO AOS SERVIÇOS DE SAÚDE	230.000,00	245.525,00	262.343,48	280.314,01	1.018.182,49
1002 GESTÃO DO SUS MUNICIPAL	1.058.000,00	1.129.415,00	1.206.779,96	1.289.444,36	4.683.639,32
1003 ATENÇÃO BÁSICA A SAÚDE DA POPULAÇÃO	4.813.608,00	5.138.526,54	5.490.515,63	5.866.615,91	21.309.266,08
1004 ASSISTÊNCIA DE MÉDIA E ALTA COMPLEXIDADE HOSPITALAR E AMBULATORIAL	6.475.000,00	6.912.062,50	7.385.538,83	7.891.448,23	28.664.049,56
1005 ASSISTÊNCIA FARMACÉUTICA	265.000,00	282.887,50	302.265,31	322.970,48	1.173.123,29
1006 VIGILÂNCIA EM SAÚDE	495.000,00	528.412,50	564.608,77	603.284,38	2.191.305,65
1007 TRANSFERÊNCIA A CONSÓRCIO	1.152.695,00	1.230.501,91	1.314.791,29	1.404.854,49	5.102.842,69
1008 MANUTENÇÃO DA SAÚDE DOS CONSORCIADOS	1.152.695,00	1.230.501,90	1.314.791,27	1.404.854,47	5.102.842,64
1201 MANUTENÇÃO DAS AÇÕES DO ENSINO FUNDAMENTAL	17.265.000,00	18.420.237,54	19.670.877,53	21.039.583,62	76.395.698,69
1202 ALIMENTAÇÃO ESCOLAR	922.000,00	984.235,00	1.051.655,10	1.123.693,47	4.081.583,57
1203 MANUTENÇÃO DAS AÇÕES DO ENSINO INFANTIL	259.000,00	276.482,50	295.421,57	315.657,94	1.146.562,01
1204 EDUCAÇÃO DE JOVENS E ADULTO	158.000,00	168.665,00	180.218,59	192.563,56	699.447,15
1205 EDUCAÇÃO ESPECIAL	21.000,00	22.417,50	23.953,07	25.593,83	92.964,40
1301 AÇÕES CULTURAIS	870.000,00	928.725,00	992.342,67	1.060.318,14	3.851.385,81
1302 REVITALIZAÇÃO DO PATRIMÔNIO HISTÓRICO	220.000,00	234.850,00	250.937,24	268.126,45	973.913,69
1501 INFRAESTRUTURA URBANA E RURAL	2.856.000,00	3.048.780,00	3.257.621,50	3.480.768,55	12.643.170,05
1601 HABITAÇÃO POPULAR	140.000,00	149.450,00	159.687,34	170.625,92	619.763,26
1701 SANEAMENTO BÁSICO E ABASTECIMENTO D'ÁGUA	740.000,00	789.950,00	844.061,59	901.879,80	3.275.891,39
2001 APOIO A PRODUÇÃO AGRÍCOLA COMUNITÁRIA	215.000,00	229.512,50	245.234,12	262.032,66	951.779,28
2002 ABASTECIMENTO D'ÁGUA	50.000,00	53.375,00	57.031,19	60.937,82	221.344,01
2003 APOIO CULTURAL	65.000,00	69.387,50	74.140,56	79.219,18	287.747,24
2004 APOIO A PRODUÇÃO AGRÍCOLA COMUNITÁRIA	175.000,00	186.812,50	199.609,16	213.282,38	774.704,04
2005 ASSISTÊNCIA ALIMENTAR	60.000,00	64.050,00	68.437,44	73.125,40	265.612,84
2006 PATRULHA MECANIZADA DO CISAPE	30.000,00	32.025,00	34.218,72	36.562,70	132.806,42
2501 ILUMINAÇÃO PÚBLICA MUNICIPAL	400.000,00	427.000,00	456.249,51	487.502,60	1.770.752,11
2601 MUNICIPALIZAÇÃO DO TRÂNSITO	15.000,00	16.012,50	17.109,36	18.281,34	66.403,20
2602 TERMINAIS RODOVIÁRIOS URBANOS	115.000,00	122.762,50	131.171,74	140.156,99	509.091,23
2603 CONTROLE DE ANIMAIS ABANDONADOS NAS RODOVIAS DOS MUN. CONSORCIADOS	10.000,00	10.675,00	11.406,24	12.187,57	44.268,81
2701 PROMOÇÃO DO ESPORTO COMUNITÁRIO	365.000,00	389.637,50	416.327,69	444.846,15	1.615.811,34
2801 PAGAMENTO DE DÍVIDA E ENCARGOS DA DÍVIDA	1.025.000,00	1.094.187,50	1.169.139,34	1.249.225,39	4.537.552,23
2802 PAGAMENTO DE ENCARGOS ESPECIAIS	390.000,00	416.325,00	444.843,28	475.315,04	1.726.483,32
9999 RESERVA DE CONTINGÊNCIA	1.538.000,00	1.641.815,00	1.754.279,32	1.874.447,46	6.808.541,78
Total	57.380.000,00	61.243.000,00	65.427.000,00	69.930.000,00	253.980.000,00

Município de Afrânio

RUA CEL CLEMENTINO COELHO, 203 - CENTRO - 56.360-000 - Afrânio/ PE
 CNPJ: 10.358.174/0001-84



AFRÂNIO

Usuário: Eduardo Raposo

Chave de Autenticação
1772-7428-112

Página
1 / 2

Resumo dos Valores Previstos na Despesa PPA por Programa/Ano e Unidade Gestora

Unidade Gestora Programa	Valor global				Total
	2018	2019	2020	2021	
Município de Afrânio					
201 GESTÃO DA SECRETARIA DE ASSUNTOS JURÍDICOS	127.000,00	135.572,50	144.859,24	154.782,08	562.213,82
401 APOIO AS AÇÕES DA ADMINISTRAÇÃO GERAL	7.046.624,00	7.522.271,11	8.037.546,82	8.588.118,82	31.194.560,75
403 TRANSFERÊNCIA A CONSÓRCIO	92.389,00	98.625,26	105.381,09	112.599,69	408.995,04
1201 MANUTENÇÃO DAS AÇÕES DO ENSINO FUNDAMENTAL	17.265.000,00	18.420.237,54	19.670.877,53	21.039.583,62	76.395.698,69
1202 ALIMENTAÇÃO ESCOLAR	922.000,00	984.235,00	1.051.655,10	1.123.693,47	4.081.583,57
1203 MANUTENÇÃO DAS AÇÕES DO ENSINO INFANTIL	259.000,00	276.482,50	295.421,57	315.657,94	1.146.562,01
1204 EDUCAÇÃO DE JOVENS E ADULTO	158.000,00	168.665,00	180.218,59	192.563,56	699.447,15
1205 EDUCAÇÃO ESPECIAL	21.000,00	22.417,50	23.953,07	25.593,83	92.964,40
1301 AÇÕES CULTURAIS	870.000,00	928.725,00	992.342,67	1.060.318,14	3.851.385,81
1302 REVITALIZAÇÃO DO PATRIMÔNIO HISTÓRICO	220.000,00	234.850,00	250.937,24	268.126,45	973.913,69
1501 INFRAESTRUTURA URBANA E RURAL	2.856.000,00	3.048.780,00	3.257.621,50	3.480.768,55	12.643.170,05
1601 HABITAÇÃO POPULAR	140.000,00	149.450,00	159.687,34	170.625,92	619.763,26
1701 SANEAMENTO BÁSICO E ABASTECIMENTO D'ÁGUA	740.000,00	789.950,00	844.061,59	901.879,80	3.275.891,39
2001 APOIO A PRODUÇÃO AGRÍCOLA COMUNITÁRIA	215.000,00	229.512,50	245.234,12	262.032,66	951.779,28
2002 ABASTECIMENTO D'ÁGUA	50.000,00	53.375,00	57.031,19	60.937,82	221.344,01
2003 APOIO CULTURAL	65.000,00	69.387,50	74.140,56	79.219,18	287.747,24
2004 APOIO A PRODUÇÃO AGRÍCOLA COMUNITÁRIA	175.000,00	186.812,50	199.609,16	213.282,38	774.704,04
2005 ASSISTÊNCIA ALIMENTAR	60.000,00	64.050,00	68.437,44	73.125,40	265.612,84
2501 ILLUMINAÇÃO PÚBLICA MUNICIPAL	400.000,00	427.000,00	456.249,51	487.502,60	1.770.752,11
2601 MUNICIPALIZAÇÃO DO TRÂNSITO	15.000,00	16.012,50	17.109,36	18.281,34	66.403,20
2602 TERMINAIS RODOVIÁRIOS URBANOS	115.000,00	122.762,50	131.171,74	140.156,99	509.091,23
2701 PROMOÇÃO DO ESPORTE COMUNITÁRIO	365.000,00	389.637,50	416.327,69	444.846,15	1.615.811,34
2801 PAGAMENTO DE DÍVIDA E ENCARGOS DA DÍVIDA	1.025.000,00	1.094.187,50	1.169.139,34	1.249.225,39	4.537.552,23
2802 PAGAMENTO DE ENCARGOS ESPECIAIS	390.000,00	416.325,00	444.843,28	475.315,04	1.726.483,32
9999 RESERVA DE CONTINGÊNCIA	102.000,00	108.885,00	116.343,62	124.313,16	451.541,78
Total Unidade Gestora	33.694.013,00	35.958.208,91	38.410.200,36	41.062.549,98	149.124.972,25
Fundo Municipal de Saúde de Afrânio					
1001 APOIO AOS SERVIÇOS DE SAÚDE	230.000,00	245.525,00	262.343,48	280.314,01	1.018.182,49
1002 GESTÃO DO SUS MUNICIPAL	1.058.000,00	1.129.415,00	1.206.779,96	1.289.444,36	4.683.639,32
1003 ATENÇÃO BÁSICA A SAÚDE DA POPULAÇÃO	4.813.608,00	5.138.526,54	5.490.515,63	5.866.615,91	21.309.266,08
1004 ASSISTÊNCIA DE MÉDIA E ALTA COMPLEXIDADE HOSPITALAR E AMBULATORIAL	6.475.000,00	6.912.062,50	7.385.538,83	7.891.448,23	28.664.049,56
1005 ASSISTÊNCIA FARMACÉUTICA	265.000,00	282.887,50	302.265,31	322.970,48	1.173.123,29
1006 VIGILÂNCIA EM SAÚDE	495.000,00	528.412,50	564.608,77	603.284,38	2.191.305,65
1007 TRANSFERÊNCIA A CONSÓRCIO	1.152.695,00	1.230.501,91	1.314.791,29	1.404.854,49	5.102.842,69
Total Unidade Gestora	14.489.303,00	15.467.330,95	16.526.843,27	17.658.931,86	64.142.409,08
Fundo Municipal de Assistência Social de Afrânio					
801 APOIO AS AÇÕES DAS POLÍTICAS SOCIAIS	1.411.600,00	1.506.883,00	1.610.104,58	1.720.396,72	6.248.984,30
802 BLOCO DE FINANCIAMENTO DA PROTEÇÃO SOCIAL BÁSICA	474.000,00	505.995,00	540.655,66	577.690,48	2.098.341,14
803 ÍNDICE DE GESTÃO DESCENTRALIZADA DO SISTEMA ÚNICO DA ASSISTÊNCIA SOCIAL - IGD SUAS	143.000,00	152.652,50	163.109,20	174.282,16	633.043,86
804 ÍNDICE DE GESTÃO DESCENTRALIZADA IGD M - PROGRAMA BOLSA FAMÍLIA	70.000,00	74.725,00	79.843,68	85.312,94	309.881,62
805 BENEFÍCIOS EVENTUAIS	202.000,00	215.635,00	230.406,03	246.188,81	894.229,84
Total Unidade Gestora	2.300.600,00	2.455.890,50	2.624.119,15	2.803.871,11	10.184.480,76
Fundo Municipal dos Direitos da Criança e do Adolescente de Afrânio					
801 APOIO AS AÇÕES DAS POLÍTICAS SOCIAIS	160.000,00	170.800,00	182.499,82	195.001,04	708.300,86

Município de Afrânio

RUA CEL CLEMENTINO COELHO, 203 - CENTRO - 56.360-000 - Afrânio/ PE
CNPJ: 10.358.174/0001-84



AFRÂNIO

Usuário: Eduardo Raposo

Chave de Autenticação
1772-7428-412

Página
2 / 2

Resumo dos Valores Previstos na Despesa PPA por Programa/Ano e Unidade Gestora

Unidade Gestora Programa	PPA 2018 - 2021 - Valores em R\$				Total
	2018	2019	2020	2021	
Total Unidade Gestora	160.000,00	170.800,00	182.499,82	195.001,04	708.300,86
Fundo Previdenciário do Município de Afrânio					
901 GESTÃO ADMINISTRATIVA DO RPPS	285.000,00	304.237,50	325.077,81	347.345,62	1.261.660,93
902 MANUTENÇÃO DAS ATIVIDADES PREVIDENCIÁRIAS DO RPPS	1.860.000,00	1.985.550,00	2.121.560,19	2.266.887,07	8.233.997,26
9999 RESERVA DE CONTIGÊNCIA	1.436.000,00	1.532.930,00	1.637.935,70	1.750.134,30	6.357.000,00
Total Unidade Gestora	3.581.000,00	3.822.717,50	4.084.573,70	4.364.366,99	15.852.658,19
Câmara Municipal de Afrânio					
101 APOIO AS ATIVIDADES LEGISLATIVAS	1.910.000,00	2.038.925,00	2.178.591,36	2.327.824,89	8.455.341,25
Total Unidade Gestora	1.910.000,00	2.038.925,00	2.178.591,36	2.327.824,89	8.455.341,25
Consórcio Intermunicipal do Sertão do Araripe					
402 ADMINISTRAÇÃO DO CONSÓRCIO	52.389,00	55.925,24	59.756,11	63.849,39	231.919,74
1008 MANUTENÇÃO DA SAÚDE DOS CONSORCIADOS	1.152.695,00	1.230.501,90	1.314.791,27	1.404.854,47	5.102.842,64
2006 PATRULHA MECANIZADA DO CISAPE	30.000,00	32.025,00	34.218,72	36.562,70	132.806,42
2603 CONTROLE DE ANIMAIS ABANDONADOS NAS RODOVIAS DOS MUN. CONSORCIADOS	10.000,00	10.675,00	11.406,24	12.187,57	44.268,81
Total Unidade Gestora	1.245.084,00	1.329.127,14	1.420.172,34	1.517.454,13	5.511.837,61
Total Geral	57.380.000,00	61.243.000,00	65.427.000,00	69.930.000,00	253.980.000,00

Município de Afrânio

RUA CEL. CLEMENTINO COELHO, 203 - CENTRO - 56.360-000 - Afrânio/ PE
CNPJ: 10.358.174/0001-84



Usuário: Eduardo Raposo

Chave de Autenticação Digital
2273-8005-044

Página
1 / 7

Relação de Ações

Código	Denominação	Indicador	Início	Fim
1	AQUISIÇÃO DE VEÍCULOS, MÓVEIS E UTENSÍLIOS			
1 - Projetos		Programa de Apoio às Políticas Públicas e Áreas Especiais não é mens	01/01/2018	31/12/2021
1	AMORTIZAÇÃO DA DÍVIDA INTERNA			
0 - Operação Especial		Programa de Apoio às Políticas Públicas e Áreas Especiais não é mens	01/01/2018	31/12/2021
1	PAGAMENTO DA REMUNERAÇÃO DOS VEREADORES			
2 - Atividades		Programa de Apoio às Políticas Públicas e Áreas Especiais não é mens	01/01/2018	31/12/2021
2	MANUTENÇÃO DA CÂMARA DE VEREADORES			
2 - Atividades		Programa de Apoio às Políticas Públicas e Áreas Especiais não é mens	01/01/2018	31/12/2021
2	CONSTRUÇÃO, AMPLIAÇÃO E REFORMA DO PRÉDIO DA CÂMARA			
1 - Projetos		Obras Executadas	01/01/2018	31/12/2021
2	PAGAMENTO DA DÍVIDA COM O FUNPREFRA			
0 - Operação Especial		Programa de Apoio às Políticas Públicas e Áreas Especiais não é mens	01/01/2018	31/12/2021
3	AQUISIÇÃO DE VEÍCULOS, MÓVEIS E EQUIPAMENTOS			
1 - Projetos		Programa de Apoio às Políticas Públicas e Áreas Especiais não é mens	01/01/2018	31/12/2021
3	PAGAMENTO DA DÍVIDA COM INSS			
0 - Operação Especial		Programa de Apoio às Políticas Públicas e Áreas Especiais não é mens	01/01/2018	31/12/2021
3	PAGAMENTO DE DESPESA DE EXERCÍCIOS ANTERIORES			
2 - Atividades		Programa de Apoio às Políticas Públicas e Áreas Especiais não é mens	01/01/2018	31/12/2021
4	PAGAMENTO DE PRECATÓRIOS JUDICIAIS			
2 - Atividades		Programa de Apoio às Políticas Públicas e Áreas Especiais não é mens	01/01/2018	31/12/2021
4	AQUISIÇÃO DE MÓVEIS E MÁQUINAS E EQUIPAMENTOS DIVERSOS			
1 - Projetos		Programa de Apoio às Políticas Públicas e Áreas Especiais não é mens	01/01/2018	31/12/2021
4	PAGAMENTO DE PRECATÓRIO JUDICIAIS			
0 - Operação Especial		Programa de Apoio às Políticas Públicas e Áreas Especiais não é mens	01/01/2018	31/12/2021
5	PAGAMENTO DE INDENIZAÇÕES E RESTITUIÇÕES			
0 - Operação Especial		Programa de Apoio às Políticas Públicas e Áreas Especiais não é mens	01/01/2018	31/12/2021
5	AQUISIÇÃO DE MÓVEIS, MÁQUINAS E EQUIPAMENTOS DIVERSOS			
1 - Projetos		Programa de Apoio às Políticas Públicas e Áreas Especiais não é mens	01/01/2018	31/12/2021
5	CONTRIBUIÇÃO PARA ÓRGÃOS PREVIDENCIÁRIOS			
2 - Atividades		Programa de Apoio às Políticas Públicas e Áreas Especiais não é mens	01/01/2018	31/12/2021
6	CONTRIBUIÇÃO PARA CAPITALIZAÇÃO DO FUNDO DE PREVIDÊNCIA SOCIAL			
2 - Atividades		Programa de Apoio às Políticas Públicas e Áreas Especiais não é mens	01/01/2018	31/12/2021
6	AQUISIÇÃO DE MÓVEIS, IMÓVEIS, MÁQUINAS E EQUIPAMENTO PARA UNIDADES DE ENSINO FUNDAMENTAL			
1 - Projetos		Programa de Apoio às Políticas Públicas e Áreas Especiais não é mens	01/01/2018	31/12/2021
6	PAGAMENTO DE CONTRIBUIÇÃO AO PASEP			
0 - Operação Especial		Programa de Apoio às Políticas Públicas e Áreas Especiais não é mens	01/01/2018	31/12/2021
7	PAGAMENTO DE ENCARGOS DA DÍVIDA CONTRATADA INTERNA			
0 - Operação Especial		Programa de Apoio às Políticas Públicas e Áreas Especiais não é mens	01/01/2018	31/12/2021
7	CONSTRUÇÃO, AMPLIAÇÃO, RECUPERAÇÃO DAS UNIDADES DE ENSINO FUNDAMENTAL			
1 - Projetos		Obras Executadas	01/01/2018	31/12/2021
7	INDENIZAÇÕES E RESTITUIÇÕES DEVIDAS PELA CÂMARA			
2 - Atividades		Programa de Apoio às Políticas Públicas e Áreas Especiais não é mens	01/01/2018	31/12/2021
8	CONTRIBUIÇÃO PATRONAL DA CÂMARA AO FUNPREFRA			
2 - Atividades		Programa de Apoio às Políticas Públicas e Áreas Especiais não é mens	01/01/2018	31/12/2021
8	INDENIZAÇÕES E RESTITUIÇÕES DO RPPS			
0 - Operação Especial		Programa de Apoio às Políticas Públicas e Áreas Especiais não é mens	01/01/2018	31/12/2021
8	AQUISIÇÃO DE VEÍCULOS, MÓVEIS E EQUIPAMENTOS DIVERSOS			
1 - Projetos		Programa de Apoio às Políticas Públicas e Áreas Especiais não é mens	01/01/2018	31/12/2021
9	PRECATÓRIOS E SENTENÇAS JUDICIAIS DO RPPS			
0 - Operação Especial		Programa de Apoio às Políticas Públicas e Áreas Especiais não é mens	01/01/2018	31/12/2021
9	MANUTENÇÃO DAS ATIVIDADES DO GABINETE DO PREFEITO			
2 - Atividades		Programa de Apoio às Políticas Públicas e Áreas Especiais não é mens	01/01/2018	31/12/2021
9	AQUISIÇÃO DE VEÍCULOS, MÓVEIS E EQUIPAMENTOS DIVERSOS			
1 - Projetos		Programa de Apoio às Políticas Públicas e Áreas Especiais não é mens	01/01/2018	31/12/2018
10	CONSTRUÇÃO, AMPLIAÇÃO E RECUPERAÇÃO DA BIBLIOTECA PÚBLICA			
1 - Projetos		Programa de Apoio às Políticas Públicas e Áreas Especiais não é mens	01/01/2018	31/12/2021
10	AMORTIZAÇÃO DE DÍVIDA PÚBLICA			
0 - Operação Especial		Programa de Apoio às Políticas Públicas e Áreas Especiais não é mens	01/01/2018	31/12/2021
10	CONTRIBUIÇÃO PARA ÓRGÃOS PREVIDENCIÁRIOS			
2 - Atividades		Programa de Apoio às Políticas Públicas e Áreas Especiais não é mens	01/01/2018	31/12/2021

Município de Afrânio

RUA CEL CLEMENTINO COELHO, 203 - CENTRO - 56.360-000 - Afrânio/ PE
CNPJ: 10.358.174/0001-84



Usuário: Eduardo Raposo

Chave de Autenticação Digital
2273-8005-044

Página
2 / 7

Relação de Ações

Código	Denominação Tipo	Indicador	Início	Fim
11	CONSTRUÇÃO, AMPLIAÇÃO E RECUPERAÇÃO DO CENTRO CULTURAL 1 - Projetos	Obras Executadas	01/01/2018	31/12/2021
11	COMPENSAÇÃO FINANCEIRA ENTRE REGIMES (RPPS/RGPS) 0 - Operação Especial	Programa de Apoio às Políticas Públicas e Áreas Especiais não é mens	01/01/2018	31/12/2021
11	PAGAMENTO DE PUBLICIDADE E PROPAGANDA 2 - Atividades	Patrimônio Protegido	01/01/2018	31/12/2021
12	AQUISIÇÃO DE VEÍCULOS, MÓVEIS E EQUIPAMENTOS DIVERSOS 1 - Projetos	Programa de Apoio às Políticas Públicas e Áreas Especiais não é mens	01/01/2018	31/12/2021
12	RESERVA DE CONTINGÊNCIA 0 - Operação Especial	Programa de Apoio às Políticas Públicas e Áreas Especiais não é mens	01/01/2018	31/12/2021
12	MANUTENÇÃO DA JUNTA DE SERVIÇO MILITAR 2 - Atividades	Programa de Apoio às Políticas Públicas e Áreas Especiais não é mens	01/01/2018	31/12/2021
13	MANUTENÇÃO DAS ATIVIDADES DA SECRETARIA DE ADMINISTRAÇÃO, FINANÇAS E PLANEJAMENTO 2 - Atividades	Programa de Apoio às Políticas Públicas e Áreas Especiais não é mens	01/01/2018	31/12/2021
13	CONSTRUÇÃO, AMPLIAÇÃO RECUPERAÇÃO DA QUADRA POLIESPORTIVA E DO CAMPO DE FUTEBOL 1 - Projetos	Obras Executadas	01/01/2018	31/12/2021
14	CONSTRUÇÃO E AMPLIAÇÃO DO GINÁSIO DE ESPORTES 1 - Projetos	Programa de Apoio às Políticas Públicas e Áreas Especiais não é mens	01/01/2018	31/12/2021
14	CONTRIBUIÇÃO PARA ÓRGÃOS PREVIDENCIÁRIOS 2 - Atividades	Programa de Apoio às Políticas Públicas e Áreas Especiais não é mens	01/01/2018	31/12/2021
15	AQUISIÇÃO DE VEÍCULOS, MÓVEIS E EQUIPAMENTOS DIVERSOS 1 - Projetos	Programa de Apoio às Políticas Públicas e Áreas Especiais não é mens	01/01/2018	31/12/2021
15	MANUTENÇÃO DA ILUMINAÇÃO PÚBLICA 2 - Atividades	Programa de Apoio às Políticas Públicas e Áreas Especiais não é mens	01/01/2018	31/12/2021
16	MANUTENÇÃO DA MUNICIPALIZAÇÃO DO TRÂNSITO 2 - Atividades	Programa de Apoio às Políticas Públicas e Áreas Especiais não é mens	01/01/2018	31/12/2021
16	PAVIMENTAÇÃO E REPOSIÇÃO DE CALÇAMENTO EM VIAS PÚBLICAS 1 - Projetos	Obras Executadas	01/01/2015	31/12/2021
17	CONSTRUÇÃO, REFORMA E/OU AMPLIAÇÃO DAS AÇÕES VINCULADAS AO FEM 1 - Projetos	Serviços de infra-estrutura prestados a população	01/01/2018	31/12/2021
17	MANUTENÇÃO DAS ATIVIDADES DA SECRETARIA DE EDUCAÇÃO 2 - Atividades	Programa de Apoio às Políticas Públicas e Áreas Especiais não é mens	01/01/2018	31/12/2021
18	FORMAÇÃO CONTINUADA PARA PESSOAL ADM. DA SECRETARIA DE EDUCAÇÃO 2 - Atividades	Professores da rede municipal de ensino	01/01/2018	31/12/2021
18	DESAPROPRIAÇÃO DE IMÓVEIS 1 - Projetos	Bem Adquirido	01/01/2018	31/12/2021
19	AQUISIÇÃO DE MERENDA ESCOLAR 2 - Atividades	Programa de Apoio às Políticas Públicas e Áreas Especiais não é mens	01/01/2018	31/12/2021
19	CONSTRUÇÃO DE INFRAESTRUTURA TURÍSTICA 1 - Projetos	Programa de Apoio às Políticas Públicas e Áreas Especiais não é mens	01/01/2018	31/12/2021
20	CONSTRUÇÃO, AMPLIAÇÃO E RECUPERAÇÃO DO CEMITÉRIO PÚBLICO 1 - Projetos	Obras Executadas	01/01/2018	31/12/2021
20	MANUTENÇÃO DO ENSINO FUNDAMENTAL 2 - Atividades	Números de estudantes atendidos	01/01/2018	31/12/2021
21	MANUTENÇÃO DO TRANSPORTE ESCOLAR DA REDE MUNICIPAL DE ENSINO 2 - Atividades	Números de estudantes atendidos	01/01/2018	31/12/2021
21	CONSTRUÇÃO E AMPLIAÇÃO DE PRAÇAS E JARDINS PÚBLICOS 1 - Projetos	Obras Executadas	01/01/2018	31/12/2021
22	AQUISIÇÃO E DISTRIBUIÇÃO DE KITS ESCOLARES 2 - Atividades	Números de estudantes atendidos	01/01/2018	31/12/2021
22	CONSTRUÇÃO E/OU REFORMA DE CASAS POPULARES NA ZONA RURAL 1 - Projetos	Número de Municípios atendidos pelo programa	01/01/2018	31/12/2021
23	CAPACITAÇÃO DE PROFESSORES DO ENSINO FUNDAMENTAL 2 - Atividades	Professores da rede municipal de ensino	01/01/2018	31/12/2021
23	CONSTRUÇÃO E/OU REFORMA DE CASAS POPULARES NA ZONA URBANA 1 - Projetos	Número de Municípios atendidos pelo programa	01/01/2018	31/12/2021
24	IMPLANTAÇÃO E MANUTENÇÃO DAS AÇÕES DO PROGRAMA BRASIL ALFABETIZADO 2 - Atividades	Números de Alunos Alfabetizados	01/01/2015	31/12/2021
24	CONSTRUÇÃO E AMPLIAÇÃO DO SISTEMA DE ÁGUA DA SEDE E POVOADO 1 - Projetos	Número de Municípios atendidos pelo programa	01/01/2018	31/12/2021

Município de Afrânio

RUA CEL CLEMENTINO COELHO, 203 - CENTRO - 56.360-000 - Afrânio/ PE
CNPJ: 10.358.174/0001-84



Usuário: Eduardo Raposo

Chave de Autenticação Digital
2273-8005-044

Página
3 / 7

Relação de Ações

Código	Denominação Tipo	Indicador	Início	Fim
25	CONCESSÃO DE BOLSA DE ESTUDO A ESTUDANTE CARENTE 2 - Atividades	Números de estudantes atendidos	01/01/2018	31/12/2021
25	CONSTRUÇÃO DO ATERRO SANITÁRIO 1 - Projetos	Obras Executadas	01/01/2018	31/12/2021
26	CONSTRUÇÃO E RECUPERAÇÃO DO SISTEMA DE ESGOTAMENTO SANITÁRIO 1 - Projetos	Serviços urbanos prestados a população	01/01/2018	31/12/2021
26	MANUTENÇÃO DO FUNDEB 60% 2 - Atividades	Professores da rede municipal de ensino	01/01/2018	31/12/2021
27	CONSTRUÇÃO DE BANHEIROS E PRIVADAS HIGIÊNICAS DA SEDE E POVOADO 1 - Projetos	Serviços urbanos prestados a população	01/01/2018	31/12/2021
27	MANUTENÇÃO DO FUNDEB 40% 2 - Atividades	Números de estudantes atendidos	01/01/2018	31/12/2021
28	CONSTRUÇÃO, AMPLIAÇÃO E MANUTENÇÃO DA FEIRA LIVRE 1 - Projetos	Serviços urbanos prestados a população	01/01/2018	31/12/2021
28	CONTRIBUIÇÃO PARA ÓRGÃOS PREVIDENCIÁRIOS - FUNDEB 60% 2 - Atividades	Programa de Apoio às Políticas Públicas e Áreas Especiais não é mens	01/01/2018	31/12/2021
29	CONTRIBUIÇÃO PARA ÓRGÃOS PREVIDENCIÁRIOS - FUNDEB 40% 2 - Atividades	Programa de Apoio às Políticas Públicas e Áreas Especiais não é mens	01/01/2018	31/12/2021
29	CONSTRUÇÃO, AMPLIAÇÃO E RECUPERAÇÃO DE PARQUES DE EXP. DE ANIMAIS 1 - Projetos	Obras Executadas	01/01/2018	31/12/2021
30	MANUTENÇÃO DAS AÇÕES DO PROGRAMA CAMINHO DA ESCOLA 2 - Atividades	Números de estudantes atendidos	01/01/2018	31/12/2021
30	CONSTRUÇÃO DE INFRAESTRUTURA DA FEIRA DE ANIMAIS 1 - Projetos	Serviços de infra-estrutura prestados a população	01/01/2018	31/12/2021
31	MANUTENÇÃO DO PROGRAMA DINHEIRO DIRETO NA ESCOLA - PDDE 2 - Atividades	Programa de Apoio às Políticas Públicas e Áreas Especiais não é mens	01/01/2018	31/12/2021
31	EXPANSÃO E ELETRIFICAÇÃO URBANA E RURAL DE LOGRADOUROS PÚBLICOS 1 - Projetos	Serviços urbanos prestados a população	01/01/2018	31/12/2021
32	CONSTRUÇÃO, AMPLIAÇÃO E RECUPERAÇÃO DE ESTRADAS VICINAIS 1 - Projetos	Serviços de infra-estrutura prestados a população	01/01/2018	31/12/2021
32	MANUTENÇÃO DO PROGRAMA MAIS SABER 2 - Atividades	Números de estudantes atendidos	01/01/2018	31/12/2021
33	AQUISIÇÃO DE MÁQUINAS, VEÍCULOS E EQUIPAMENTOS DIVERSOS 1 - Projetos	Programa de Apoio às Políticas Públicas e Áreas Especiais não é mens	01/01/2018	31/12/2021
33	MANUTENÇÃO DO ENSINO INFANTIL - FUNDEB 60% 2 - Atividades	Professores da rede municipal de ensino	01/01/2018	31/12/2021
34	CONSTRUÇÃO E RECUPERAÇÃO DE BUEIROS, PONTES E PASSAGENS MOLHADAS 1 - Projetos	Obras Executadas	01/01/2018	31/12/2021
34	MANUTENÇÃO DO ENSINO INFANTIL - FUNDEB 40% 2 - Atividades	Números de estudantes atendidos	01/01/2018	31/12/2021
35	CONSTRUÇÃO, AMPLIAÇÃO E REFORMA DO TERMINAL RODOVIÁRIO 1 - Projetos	Obras Executadas	01/01/2018	31/12/2021
35	CONTRIBUIÇÃO PARA OS ÓRGÃOS PREVIDENCIÁRIOS 2 - Atividades	Programa de Apoio às Políticas Públicas e Áreas Especiais não é mens	01/01/2018	31/12/2021
36	APOIO AO PROGRAMA DINHEIRO DIRETO NA ESCOLA - PDDE 2 - Atividades	Programa de Apoio às Políticas Públicas e Áreas Especiais não é mens	01/01/2018	31/12/2021
36	AQUISIÇÃO DE MÓVEIS, MÁQUINAS E EQUIPAMENTOS DIVERSOS 1 - Projetos	Programa de Apoio às Políticas Públicas e Áreas Especiais não é mens	01/01/2018	31/12/2021
37	AQUISIÇÃO DE MÁQUINAS, MÓVEIS E EQUIPAMENTOS DIVERSOS EM GERAL 1 - Projetos	Programa de Apoio às Políticas Públicas e Áreas Especiais não é mens	01/01/2018	31/12/2021
37	AQUISIÇÃO DE KIT'S ESCOLAR 2 - Atividades	Programa de Apoio às Políticas Públicas e Áreas Especiais não é mens	01/01/2018	31/12/2021
38	CAPACITAÇÃO DE PROFESSORES PARA O ENSINO INFANTIL 2 - Atividades	Professores da rede municipal de ensino	01/01/2018	31/12/2021
38	AQUISIÇÃO DE MÓVEIS, MÁQUINAS, EQUIPAMENTOS E IMPLEMENTOS AGRÍCOLAS 1 - Projetos	Programa de Apoio às Políticas Públicas e Áreas Especiais não é mens	01/01/2018	31/12/2021
39	MANUTENÇÃO DO ENSINO DE JOVENS E ADULTOS 2 - Atividades	Números de Alunos Alfabetizados	01/01/2018	31/12/2021
39	CONSTRUÇÃO E AMPLIAÇÃO DE BARRAGENS, POÇOS E RESERVATÓRIOS 1 - Projetos	Obras Executadas	01/01/2018	31/12/2021

Município de Afrânio

RUA CEL CLEMENTINO COELHO, 203 - CENTRO - 56.360-000 - Afrânio/ PE
CNPJ: 10.358.174/0001-84



Usuário: Eduardo Raposo

Chave de Autenticação Digital
2273-8005-044

Página
4 / 7

Relação de Ações

Código	Denominação Tipo	Indicador	Início	Fim
40	AQUISIÇÃO DE MATERIAL DIDÁTICO PARA O ENSINO DE JOVENS E ADULTOS 2 - Atividades	Números de estudantes atendidos	01/01/2018	31/12/2021
40	PROGRAMA DE APOIO AO BENEFICIAMENTO DA USINA DE LEITE 1 - Projetos	Número de Municípios atendidos pelo programa	01/01/2018	31/12/2021
41	AQUISIÇÃO DE VEÍCULOS, MÁQUINAS, MÓVEIS E EQUIPAMENTOS 1 - Projetos	Programa de Apoio às Políticas Públicas e Áreas Especiais não é mens	01/01/2018	31/12/2021
41	CONTRIBUIÇÃO PARA ÓRGÃOS PREVIDENCIÁRIOS 2 - Atividades	Programa de Apoio às Políticas Públicas e Áreas Especiais não é mens	01/01/2018	31/12/2021
42	CAPACITAÇÃO DE PROFESSORES PARA O ENSINO DE JOVENS E ADULTO 2 - Atividades	Professores da rede municipal de ensino	01/01/2018	31/12/2021
42	AQUISIÇÃO DE EQUIPAMENTOS E MATERIAIS PERMANENTES P/ OS PROGRAMAS DE SAÚDE 1 - Projetos	Programa de Apoio às Políticas Públicas e Áreas Especiais não é mens	01/01/2018	31/12/2021
43	MANUTENÇÃO DO ENSINO DE EDUCAÇÃO ESPECIAL 2 - Atividades	Números de estudantes atendidos	01/01/2018	31/12/2021
43	CONSTRUÇÃO, REFORMA E/OU AMPLIAÇÃO DOS PRÉDIOS DA SAÚDE 1 - Projetos	Obras Executadas	01/01/2018	31/12/2021
44	CONTRIBUIÇÃO PARA OS ÓRGÃOS PREVIDENCIÁRIOS 2 - Atividades	Programa de Apoio às Políticas Públicas e Áreas Especiais não é mens	01/01/2018	31/12/2021
44	AQUISIÇÃO DE MÓVEIS, VEÍCULOS E EQUIPAMENTOS DIVERSOS 1 - Projetos	Programa de Apoio às Políticas Públicas e Áreas Especiais não é mens	01/01/2018	31/12/2021
45	CAPACITAÇÃO DE PROFESSORES DO ENSINO DE EDUCAÇÃO ESPECIAL 2 - Atividades	Professores da rede municipal de ensino	01/01/2018	31/12/2021
45	CONSTRUÇÃO, AMPLIAÇÃO E RECUPERAÇÃO DE CENTRO DE FORTALECIMENTO E CONVIVÊNCIA DE IDOSOS 1 - Projetos	Número de pessoas beneficiadas	01/01/2018	31/12/2021
46	AQUISIÇÃO DE VEÍCULOS, MÓVEIS E UTENSÍLIOS PARA O CENTRO DE FORTALECIMENTO E CONVIVÊNCIA DE IDOSOS 1 - Projetos	Programa de Apoio às Políticas Públicas e Áreas Especiais não é mens	01/01/2018	31/12/2021
46	PROMOÇÃO, REALIZAÇÃO E PATROCÍNIO DE FESTIVIDADES E EVENTOS CULTURAIS 2 - Atividades	Eventos Realizados	01/01/2018	31/12/2021
47	AQUISIÇÃO DE VEÍCULOS, MÓVEIS E UTENSÍLIOS PARA O CONSELHO TUTELAR 1 - Projetos	Programa de Apoio às Políticas Públicas e Áreas Especiais não é mens	01/01/2018	31/12/2021
47	IMPLANTAÇÃO, COORDENAÇÃO E FINANCIAMENTO DE TORNEIOS ESPORTIVOS 2 - Atividades	Número de Municípios atendidos pelo programa	01/01/2018	31/12/2021
48	MANUTENÇÃO DAS ATIVIDADES DA SECRETARIA DE INFRAESTRUTURA 2 - Atividades	Programa de Apoio às Políticas Públicas e Áreas Especiais não é mens	01/01/2018	31/12/2021
48	CONSTRUÇÃO, REFORMA E/OU AMPLIAÇÃO DA SEDE PRÓPRIA DO CRAS, CENTRO DE CONVIVÊNCIA, CREAS E CONSELHO TUTELAR 1 - Projetos	Obras Executadas	01/01/2018	31/12/2021
49	CONTRIBUIÇÃO PARA ÓRGÃOS PREVIDENCIÁRIOS 2 - Atividades	Programa de Apoio às Políticas Públicas e Áreas Especiais não é mens	01/01/2018	31/12/2021
49	AQUISIÇÃO DE MÓVEIS, VEÍCULOS E EQUIPAMENTOS DIVERSOS 1 - Projetos	Programa de Apoio às Políticas Públicas e Áreas Especiais não é mens	01/01/2018	31/12/2021
50	MANUTENÇÃO E ARBORIZAÇÃO DE PRAÇAS E JARDINS 2 - Atividades	Serviços urbanos prestados a população	01/01/2018	31/12/2021
50	AQUISIÇÃO DE MÓVEIS, VEÍCULOS E EQUIPAMENTOS DIVERSOS 1 - Projetos	Programa de Apoio às Políticas Públicas e Áreas Especiais não é mens	01/01/2018	31/12/2021
51	AQUISIÇÃO DE MÓVEIS, VEÍCULOS E EQUIPAMENTOS DIVERSOS 1 - Projetos	Programa de Apoio às Políticas Públicas e Áreas Especiais não é mens	01/01/2018	31/12/2021
51	MANUTENÇÃO DOS SERVIÇOS DE LIMPEZA PÚBLICA 2 - Atividades	Serviços urbanos prestados a população	01/01/2018	31/12/2021
52	INCENTIVO AS ATIVIDADES AGROPECUÁRIAS AO PEQUENO AGRICULTOR 2 - Atividades	Número de agricultores familiares beneficiadas	01/01/2018	31/12/2021
52	AQUISIÇÃO DE MÓVEIS, VEÍCULOS E EQUIPAMENTOS DIVERSOS 1 - Projetos	Programa de Apoio às Políticas Públicas e Áreas Especiais não é mens	01/01/2018	31/12/2021
53	AQUISIÇÃO DE MÓVEIS, VEÍCULOS E EQUIPAMENTOS DIVERSOS 1 - Projetos	Programa de Apoio às Políticas Públicas e Áreas Especiais não é mens	01/01/2018	31/12/2021
53	MANUTENÇÃO DO TERMINAL RODOVIÁRIO 2 - Atividades	Número de Municípios atendidos pelo programa	01/01/2018	31/12/2021
54	EXECUÇÃO DE OBRAS PARA A GESTÃO DO SUS 1 - Projetos	Obras Executadas	01/01/2018	31/12/2021
54	MANUTENÇÃO DAS ATIVIDADES DA SECRETARIA DE GOVERNO 2 - Atividades	Programa de Apoio às Políticas Públicas e Áreas Especiais não é mens	01/01/2018	31/12/2021

Município de Afrânio

RUA CEL CLEMENTINO COELHO, 203 - CENTRO - 56.360-000 - Afrânio/ PE
CNPJ: 10.358.174/0001-84



Usuário: Eduardo Raposo

Chave de Autenticação Digital
2273-8005-044

Página
5 / 7

Relação de Ações

Código	Denominação Tipo	Indicador	Início	Fim
55	CONTRIBUIÇÃO PARA ÓRGÃOS PREVIDENCIÁRIOS 2 - Atividades	Programa de Apoio às Políticas Públicas e Áreas Especiais não é mens	01/01/2018	31/12/2021
55	AQUISIÇÃO DE VEÍCULOS, MÁQUINAS, MÓVEIS E EQUIPAMENTOS 1 - Projetos	Programa de Apoio às Políticas Públicas e Áreas Especiais não é mens	01/01/2018	31/12/2021
56	MANUTENÇÃO DA SECRETARIA DE AGRICULTURA E MEIO AMBIENTE 2 - Atividades	Programa de Apoio às Políticas Públicas e Áreas Especiais não é mens	01/01/2018	31/12/2021
56	EXECUÇÃO DE OBRAS PARA A ATENÇÃO BÁSICA 1 - Projetos	Obras Executadas	01/01/2018	31/12/2021
57	CONTRIBUIÇÃO PARA ÓRGÃOS PREVIDENCIÁRIOS 2 - Atividades	Programa de Apoio às Políticas Públicas e Áreas Especiais não é mens	01/01/2018	31/12/2021
57	AQUISIÇÃO DE VEÍCULOS, MÁQUINAS, MÓVEIS E EQUIPAMENTOS 1 - Projetos	Programa de Apoio às Políticas Públicas e Áreas Especiais não é mens	01/01/2018	31/12/2021
58	ABASTECIMENTO DE ÁGUA PARA PESSOAS CARENTES ATRAVÉS DE CARRO PIPA 2 - Atividades	Número de Municípios atendidos pelo programa	01/01/2018	31/12/2021
58	EXECUÇÃO DE OBRAS PARA A ASSISTÊNCIA DE MÉDIA E ALTA COMPLEXIDADE 1 - Projetos	Obras Executadas	01/01/2018	31/12/2021
59	APOIO AS AÇÕES CULTURAIS, JECANA, VAQUEJADAS E FEIRAS DE ANIMAIS 2 - Atividades	Eventos Realizados	01/01/2018	31/12/2021
59	AQUISIÇÃO DE VEÍCULOS, MÁQUINAS, MÓVEIS E EQUIPAMENTOS 1 - Projetos	Programa de Apoio às Políticas Públicas e Áreas Especiais não é mens	01/01/2018	31/12/2021
60	AQUISIÇÃO DE VEÍCULOS, MÁQUINAS, MÓVEIS E EQUIPAMENTOS DIVERSOS 1 - Projetos	Programa de Apoio às Políticas Públicas e Áreas Especiais não é mens	01/01/2018	31/12/2021
60	APOIO AS ASSOCIAÇÕES E COOPERATIVAS DE CRIADORES E PRODUTORES RURAIS 2 - Atividades	Número de agricultores familiares beneficiadas	01/01/2018	31/12/2021
61	EXECUÇÃO DE OBRAS PARA A VIGILÂNCIA SANITÁRIA 1 - Projetos	Obras Executadas	01/01/2018	31/12/2021
61	APOIO AS AÇÕES DO FUNDO GARANTIA - SAFRA 2 - Atividades	Número de agricultores familiares beneficiadas	01/01/2018	31/12/2021
62	AQUISIÇÃO DE SEMENTES E MUDAS 2 - Atividades	Número de agricultores familiares beneficiadas	01/01/2018	31/12/2021
62	AQUISIÇÃO DE VEÍCULOS, MÁQUINAS, MÓVEIS E EQUIPAMENTOS 1 - Projetos	Programa de Apoio às Políticas Públicas e Áreas Especiais não é mens	01/01/2018	31/12/2021
63	MANUTENÇÃO DAS ATIVIDADES ADMINISTRATIVA DO CISAPE 2 - Atividades	Programa de Apoio às Políticas Públicas e Áreas Especiais não é mens	01/01/2018	31/12/2021
63	EXECUÇÃO DE OBRAS PARA A VIGILÂNCIA EPIDEMIOLÓGICA E AMBIENTAL 1 - Projetos	Obras Executadas	01/01/2018	31/12/2021
64	AQUISIÇÃO DE VEÍCULOS, MÁQUINAS E EQUIPAMENTOS 1 - Projetos	Programa de Apoio às Políticas Públicas e Áreas Especiais não é mens	01/01/2018	31/12/2021
65	AQUISIÇÃO DE VEÍCULOS, MÓVEIS E EQUIPAMENTOS DIVERSOS 1 - Projetos	Programa de Apoio às Políticas Públicas e Áreas Especiais não é mens	01/01/2018	31/12/2021
65	PAGAMENTO DE ENCARGOS SOCIAIS DA SAÚDE (INSS, FGTS E OUTROS) 2 - Atividades	Programa de Apoio às Políticas Públicas e Áreas Especiais não é mens	01/01/2018	31/12/2021
66	EXECUÇÃO DE OBRAS, AQUISIÇÃO DE IMÓVEIS, MÓVEIS, MÁQUINAS E EQUIPAMENTOS DIVERSOS 1 - Projetos	Programa de Apoio às Políticas Públicas e Áreas Especiais não é mens	01/01/2018	31/12/2021
66	MANUTENÇÃO GERAL DA SAÚDE DOS CONVENIADOS AO CISAPE 2 - Atividades	Serviços realizados na saúde	01/01/2018	31/12/2021
67	RATEIO PELA PARTICIPAÇÃO EM CONSÓRCIO PÚBLICO - CISAPE 1 - Projetos	Programa de Apoio às Políticas Públicas e Áreas Especiais não é mens	01/01/2018	31/12/2021
67	DESPESAS COM MANUTENÇÃO DA PATRULHA MECANIZADA DO CISAPE 2 - Atividades	Programa de Apoio às Políticas Públicas e Áreas Especiais não é mens	01/01/2018	31/12/2021
68	DESPESA C/ RECOLHIM. E TRANSP. DE JUMENTOS ABANDONADOS NAS RODOVIAS DOS MUN. CONSORCIADOS 2 - Atividades	Programa de Apoio às Políticas Públicas e Áreas Especiais não é mens	01/01/2018	31/12/2021
68	RATEIO PELA PARTICIPAÇÃO EM CONSÓRCIOS PÚBLICOS - CISAPE 1 - Projetos	Programa de Apoio às Políticas Públicas e Áreas Especiais não é mens	01/01/2018	31/12/2021
69	MANUTENÇÃO DAS ATIVIDADES DA SECRETARIA DE POLÍTICAS SOCIAIS 2 - Atividades	Programa de Apoio às Políticas Públicas e Áreas Especiais não é mens	01/01/2018	31/12/2021
70	CONTRIBUIÇÃO PARA ÓRGÃOS PREVIDENCIÁRIOS 2 - Atividades	Programa de Apoio às Políticas Públicas e Áreas Especiais não é mens	01/01/2018	31/12/2021
71	MANUTENÇÃO DAS ATIVIDADES DO FUNDO MUNICIPAL DE ASSISTÊNCIA SOCIAL 2 - Atividades	Programa de Apoio às Políticas Públicas e Áreas Especiais não é mens	01/01/2018	31/12/2021

Município de Afrânio

RUA CEL CLEMENTINO COELHO, 203 - CENTRO - 56.360-000 - Afrânio/ PE
CNPJ: 10.358.174/0001-84



Usuário: Eduardo Raposo

Chave de Autenticação Digital
2273-8005-044

Página
6 / 7

Relação de Ações

Código	Denominação Tipo	Indicador	Início	Fim
73	APOIO AO DEFICIENTE E AO IDOSO CARENTE 2 - Atividades	Número de pessoas beneficiadas	01/01/2018	31/12/2021
74	MANUTENÇÃO DAS ATIVIDADES DO CONSELHO TUTELAR 2 - Atividades	Programa de Apoio às Políticas Públicas e Áreas Especiais não é mens	01/01/2018	31/12/2021
75	MANUTENÇÃO DO CENTRO DE REFERÊNCIA DA ASSISTÊNCIA SOCIAL - CRAS 2 - Atividades	Número de pessoas beneficiadas	01/01/2018	31/12/2021
76	MANUTENÇÃO DAS ATIVIDADES DA COORDENADORIA DA MULHER 2 - Atividades	Número de pessoas beneficiadas	01/01/2018	31/12/2021
77	MANUTENÇÃO DA COZINHA COMUNITÁRIA 2 - Atividades	Número de pessoas beneficiadas	01/01/2018	31/12/2021
78	CONVÊNIO COM A BEMFAM 2 - Atividades	Programa de Apoio às Políticas Públicas e Áreas Especiais não é mens	01/01/2018	31/12/2021
79	MANUTENÇÃO DOS SERVIÇOS DE CONVIVÊNCIA E FORTALECIMENTO DE VÍNCULOS 2 - Atividades	Número de pessoas beneficiadas	01/01/2018	31/12/2021
80	MANUTENÇÃO DA PROTEÇÃO SOCIAL BÁSICA NO DOMICÍLIO PARA PESSOAS COM DEFICIÊNCIA E IDOSAS 2 - Atividades	Número de pessoas beneficiadas	01/01/2018	31/12/2021
81	MANUTENÇÃO DO PROGRAMA DE ATENÇÃO E INTEGRAÇÃO FAMILIAR - PAIF 2 - Atividades	Número de pessoas beneficiadas	01/01/2018	31/12/2021
82	MANUTENÇÃO DO FORTALECIMENTO DO CONTROLE SOCIAL - IGD SUAS 2 - Atividades	Número de pessoas beneficiadas	01/01/2018	31/12/2021
83	APOIO A ORGANIZAÇÃO E GESTÃO DO SUAS - IGD SUAS 2 - Atividades	Número de pessoas beneficiadas	01/01/2018	31/12/2021
84	MANUTENÇÃO AO APOIO A ORGANIZAÇÃO E GESTÃO DO PROGRAMA BOLSA FAMÍLIA E DO CADASTRO ÚNICO - IGD PBF 2 - Atividades	Número de pessoas beneficiadas	01/01/2018	31/12/2021
85	FORTALECIMENTO DO CONTROLE SOCIAL - IGD PBF 2 - Atividades	Número de pessoas beneficiadas	01/01/2018	31/12/2021
86	SERVIÇOS FUNERÁRIOS, TRANSLADO A PESSOAS CARENTES 2 - Atividades	Número de pessoas beneficiadas	01/01/2018	31/12/2021
87	PAGAMENTO DE TRANSPORTE PARA PESSOAS CARENTES 2 - Atividades	Número de pessoas beneficiadas	01/01/2018	31/12/2021
88	AQUISIÇÃO DE GÊNEROS ALIMENTÍCIOS PARA PESSOAS CARENTES DESTE MUNICÍPIO 2 - Atividades	Número de pessoas beneficiadas	01/01/2018	31/12/2021
89	AUXÍLIO A PESSOAS CARENTES 2 - Atividades	Número de pessoas beneficiadas	01/01/2018	31/12/2021
90	AQUISIÇÃO DE ÓCULOS, CADEIRAS DE RODAS E PRÓTESE PARA PESSOAS CARENTES 2 - Atividades	Número de pessoas beneficiadas	01/01/2018	31/12/2021
91	PROGRAMA DE ACUP. MÃO DE OBRA NO PERÍODO DE ESTIAGEM 2 - Atividades	Número de pessoas beneficiadas	01/01/2018	31/12/2021
92	APOIO A MORADIA DE PESSOAS CARENTES 2 - Atividades	Número de pessoas beneficiadas	01/01/2018	31/12/2021
93	CONCESSÃO DE SEGUNDAS VIAS DE REGISTRO DE NASCIMENTO, CASAMENTO E ÓBITO 2 - Atividades	Número de pessoas beneficiadas	01/01/2018	31/12/2021
94	AQUISIÇÃO DE TERRENOS PARA DISTRIBUIÇÃO GRATUITA A PESSOAS CARENTES 2 - Atividades	Número de pessoas beneficiadas	01/01/2018	31/12/2021
95	CONTRIBUIÇÃO PARA ÓRGÃOS PREVIDENCIÁRIOS 2 - Atividades	Programa de Apoio às Políticas Públicas e Áreas Especiais não é mens	01/01/2018	31/12/2021
96	MANUTENÇÃO DA SECRETARIA DE SAÚDE 2 - Atividades	Programa de Apoio às Políticas Públicas e Áreas Especiais não é mens	01/01/2018	31/12/2021
97	MANUTENÇÃO DAS AÇÕES DA GESTÃO DO SUS 2 - Atividades	Serviços realizados na saúde	01/01/2018	31/12/2021
98	CONTRIBUIÇÕES PARA ÓRGÃOS PREVIDENCIÁRIOS 2 - Atividades	Programa de Apoio às Políticas Públicas e Áreas Especiais não é mens	01/01/2018	31/12/2021
99	MANUTENÇÃO DAS AÇÕES DE ATENÇÃO BÁSICA A SAÚDE 2 - Atividades	Serviços realizados na saúde	01/01/2018	31/12/2021
100	CONTRIBUIÇÕES PARA ÓRGÃOS PREVIDENCIÁRIOS 2 - Atividades	Programa de Apoio às Políticas Públicas e Áreas Especiais não é mens	01/01/2018	31/12/2021
101	MANUTENÇÃO DAS AÇÕES DE ASSISTÊNCIA DE MÉDIA E ALTA COMPLEXIDADE 2 - Atividades	Serviços realizados na saúde	01/01/2018	31/12/2021
102	CONTRIBUIÇÕES PARA ÓRGÃOS PREVIDENCIÁRIOS 2 - Atividades	Programa de Apoio às Políticas Públicas e Áreas Especiais não é mens	01/01/2018	31/12/2021

Município de Afrânio

RUA CEL CLEMENTINO COELHO, 203 - CENTRO - 56.360-000 - Afrânio/ PE
CNPJ: 10.358.174/0001-84



Usuário: Eduardo Raposo

Chave de Autenticação Digital
2273-8005-044

Página
7 / 7

Relação de Ações

Código	Denominação Tipo	Indicador	Início	Fim
103	MANUTENÇÃO DA ASSISTÊNCIA FARMACÊUTICA 2 - Atividades	Serviços realizados na saúde	01/01/2018	31/12/2021
104	MANUTENÇÃO DAS AÇÕES DE VIGILÂNCIA SANITÁRIA 2 - Atividades	Serviços realizados na saúde	01/01/2018	31/12/2021
105	CONTRIBUIÇÕES PARA ÓRGÃOS PREVIDENCIÁRIOS 2 - Atividades	Programa de Apoio às Políticas Públicas e Áreas Especiais não é mens	01/01/2018	31/12/2021
106	MANUTENÇÃO DAS AÇÕES DE VIGILÂNCIA EPIDEMIOLÓGICA E AMBIENTAL 2 - Atividades	Serviços realizados na saúde	01/01/2018	31/12/2021
107	CONTRIBUIÇÃO PARA ÓRGÃO PREVIDENCIÁRIOS 2 - Atividades	Programa de Apoio às Políticas Públicas e Áreas Especiais não é mens	01/01/2018	31/12/2021
108	RATEIO PELA PARTICIPAÇÃO EM CONSÓRCIO PÚBLICO - CISAPE 2 - Atividades	Programa de Apoio às Políticas Públicas e Áreas Especiais não é mens	01/01/2018	31/12/2021
109	MANUTENÇÃO DAS ATIVIDADES DA SECRETARIA DE ASSUNTOS JURÍDICOS 2 - Atividades	Programa de Apoio às Políticas Públicas e Áreas Especiais não é mens	01/01/2018	31/12/2021
110	CONTRIBUIÇÕES PARA ÓRGÃOS PREVIDENCIÁRIOS 2 - Atividades	Programa de Apoio às Políticas Públicas e Áreas Especiais não é mens	01/01/2018	31/12/2021
111	GESTÃO ADMINISTRATIVA DO RPPS 2 - Atividades	Programa de Apoio às Políticas Públicas e Áreas Especiais não é mens	01/01/2018	31/12/2021
112	CAPACITAÇÃO, TREINAMENTO E QUALIFICAÇÃO DE AGENTES PÚBLICOS MUNICIPAIS DO RPPS, INCLUSIVE CONSELHEIROS MUNICIPAIS 2 - Atividades	Programa de Apoio às Políticas Públicas e Áreas Especiais não é mens	01/01/2018	31/12/2021
113	MANUTENÇÃO DAS ATIVIDADES PREVIDENCIÁRIAS DO RPPS 2 - Atividades	Programa de Apoio às Políticas Públicas e Áreas Especiais não é mens	01/01/2018	31/12/2021
115	MANUTENÇÃO DAS ATIVIDADES DO FUNDO MUNICIPAL DOS DIREITOS DA CRIANÇA E DO ADOLESCENTE 2 - Atividades	Programa de Apoio às Políticas Públicas e Áreas Especiais não é mens	01/01/2018	31/12/2021
116	CONTRIBUIÇÕES PARA ÓRGÃOS PREVIDENCIÁRIOS 2 - Atividades	Programa de Apoio às Políticas Públicas e Áreas Especiais não é mens	01/01/2018	31/12/2021
117	MANUTENÇÃO DO PROGRAMA PRIMEIRA INFÂNCIA NO SUAS - CRIANÇA FELIZ 2 - Atividades	Número de pessoas beneficiadas	01/01/2018	31/12/2021
118	RATEIO PELA PARTICIPAÇÃO EM CONSÓRCIOS PÚBLICOS - CISAPE 2 - Atividades	Programa de Apoio às Políticas Públicas e Áreas Especiais não é mens	01/01/2018	31/12/2021

Município de Afrânio

RUA CEL. CLEMENTINO COELHO, 203 - CENTRO - 56.360-000 - Afrânio/ PE
CNPJ: 10.358.174/0001-84

Usuário: Eduardo Raposo

Chave de Autenticação
1580-2943-342

Página
1 / 7



Resumo dos Valores Previstos na Despesa PPA por Ações/Ano

Operações Especiais	Valor global		PPA 2018 - 2021 - Valores em R\$	
	2018	2019	2020	2021
0.1 AMORTIZAÇÃO DA DÍVIDA INTERNA	364.000,00	388.570,00	415.187,04	443.627,35
0.2 PAGAMENTO DA DÍVIDA COM O FUNPREARPA	296.000,00	315.980,00	337.624,63	360.751,92
0.3 PAGAMENTO DA DÍVIDA COM INSS	300.000,00	320.250,00	342.187,12	365.626,94
0.4 PAGAMENTO DE PRECATÓRIO JUDICIAIS	40.000,00	42.700,00	45.624,96	48.750,26
0.5 PAGAMENTO DE INDENIZAÇÕES E RESTITUIÇÕES	150.000,00	160.125,00	171.093,57	182.813,48
0.6 PAGAMENTO DE CONTRIBUIÇÃO AO PASEP	200.000,00	213.500,00	228.124,75	243.751,30
0.7 PAGAMENTO DE ENCARGOS DA DÍVIDA CONTRATADA INTERNA	65.000,00	69.387,50	74.140,55	79.219,18
0.8 INDENIZAÇÕES E RESTITUIÇÕES DO RPPS	10.000,00	10.675,00	11.406,24	12.187,56
0.9 PRECATÓRIOS E SENTENÇAS JUDICIAIS DO RPPS	20.000,00	21.350,00	22.812,48	24.375,14
0.10 AMORTIZAÇÃO DE DÍVIDA PÚBLICA	10.000,00	10.675,00	11.406,24	12.187,57
0.11 COMPENSAÇÃO FINANCEIRA ENTRE REGIMES (RPPS/RGPS)	50.000,00	53.375,00	57.031,19	60.937,83
0.12 RESERVA DE CONTINGÊNCIA	1.538.000,00	1.641.815,00	1.754.279,32	1.874.447,46
Total	3.043.000,00	3.248.402,50	3.470.918,09	3.708.675,99
Projetos				13.470.996,58
1.1 AQUISIÇÃO DE VEÍCULOS, MÓVEIS E UTENSÍLIOS	25.000,00	26.687,50	28.515,59	30.468,91
1.2 CONSTRUÇÃO, AMPLIAÇÃO E REFORMA DO PRÉDIO DA CÂMARA	50.000,00	53.375,00	57.031,19	60.937,83
1.3 AQUISIÇÃO DE VEÍCULOS, MÓVEIS E EQUIPAMENTOS	50.000,00	53.375,00	57.031,19	60.937,83
1.4 AQUISIÇÃO DE MÓVEIS E MÁQUINAS E EQUIPAMENTOS DIVERSOS	16.088,00	17.173,94	18.350,35	19.607,35
1.5 AQUISIÇÃO DE MÓVEIS, MÁQUINAS E EQUIPAMENTOS DIVERSOS	50.000,00	53.375,00	57.031,19	60.937,83
1.6 AQUISIÇÃO DE MÓVEIS, IMÓVEIS, MÁQUINAS E EQUIPAMENTO PARA UNIDADES DE ENSINO FUNDAMENTAL	364.000,00	388.570,00	415.187,05	443.627,37
1.7 CONSTRUÇÃO, AMPLIAÇÃO, RECUPERAÇÃO DAS UNIDADES DE ENSINO FUNDAMENTAL	678.000,00	723.765,00	773.342,91	826.316,89
1.8 AQUISIÇÃO DE VEÍCULOS, MÓVEIS E EQUIPAMENTOS DIVERSOS	10.000,00	10.675,00	11.406,24	12.187,57
1.9 AQUISIÇÃO DE VEÍCULOS, MÓVEIS E EQUIPAMENTOS DIVERSOS	2.000,00	2.135,00	2.281,25	2.437,52
1.10 CONSTRUÇÃO, AMPLIAÇÃO E RECUPERAÇÃO DA BIBLIOTECA PÚBLICA	100.000,00	106.750,00	114.062,38	121.875,66
1.11 CONSTRUÇÃO, AMPLIAÇÃO E RECUPERAÇÃO DO CENTRO CULTURAL	100.000,00	106.750,00	114.062,38	121.875,66
1.12 AQUISIÇÃO DE VEÍCULOS, MÓVEIS E EQUIPAMENTOS DIVERSOS	20.000,00	21.350,00	22.812,48	24.375,13
1.13 CONSTRUÇÃO, AMPLIAÇÃO RECUPERAÇÃO DA QUADRA POLIESPORTIVA E DO CAMPO DE FUTEBOL	150.000,00	160.125,00	171.093,57	182.813,48
1.14 CONSTRUÇÃO E AMPLIAÇÃO DO GINÁSIO DE ESPORTES	150.000,00	160.125,00	171.093,57	182.813,48
1.15 AQUISIÇÃO DE VEÍCULOS, MÓVEIS E EQUIPAMENTOS DIVERSOS	103.000,00	109.952,50	117.484,25	125.531,92
1.16 PAVIMENTAÇÃO E REPOSIÇÃO DE CALÇAMENTO EM VIAS PÚBLICAS	700.000,00	747.250,00	798.436,64	853.129,54
1.17 CONSTRUÇÃO, REFORMA E/OU AMPLIAÇÃO DAS AÇÕES VINCULADAS AO FEM	1.100.000,00	1.174.250,00	1.254.686,13	1.340.632,13
1.18 DESAPROPRIAÇÃO DE IMÓVEIS	125.000,00	133.437,50	142.577,97	152.344,56
1.19 CONSTRUÇÃO DE INFRAESTRUTURA TURÍSTICA	30.000,00	32.025,00	34.218,72	36.562,70
1.20 CONSTRUÇÃO, AMPLIAÇÃO E RECUPERAÇÃO DO CEMITÉRIO	40.000,00	42.700,00	45.624,95	48.750,26

Município de Afrânio

RUA CEL CLEMENTINO COELHO, 203 - CENTRO - 56.360-000 - Afrânio/ PE
CNPJ: 10.358.174/0001-84



AFRÂNIO

Chave de Autenticação
15800-2943-342

Usuário: Eduardo Raposo

Página
2 / 7

Resumo dos Valores Previstos na Despesa PPA por Ações/Ano

Projetos	Valor global	PPA 2018 - 2021 - Valores em R\$			Total
		2018	2019	2020	
PÚBLICO					
1.21 CONSTRUÇÃO E AMPLIAÇÃO DE PRAÇAS E JARDINS PÚBLICOS	50.000,00	53.375,00	57.031,19	60.937,83	221.344,02
1.22 CONSTRUÇÃO E/OU REFORMA DE CASAS POPULARES NA ZONA RURAL	70.000,00	74.725,00	79.843,67	85.312,96	309.881,63
1.23 CONSTRUÇÃO E/OU REFORMA DE CASAS POPULARES NA ZONA URBANA	70.000,00	74.725,00	79.843,67	85.312,96	309.881,63
1.24 CONSTRUÇÃO E AMPLIAÇÃO DO SISTEMA DE ÁGUA DA SEDE E POVOADO	60.000,00	64.050,00	68.437,42	73.125,38	265.612,80
1.25 CONSTRUÇÃO DO ATERRO SANITÁRIO	120.000,00	128.100,00	136.874,86	146.250,78	531.225,64
1.26 CONSTRUÇÃO E RECUPERAÇÃO DO SISTEMA DE ESGOTAMENTO SANITÁRIO	370.000,00	394.975,00	422.030,79	450.939,90	1.637.945,69
1.27 CONSTRUÇÃO DE BANHEIROS E PRIVADAS HIGIÊNICAS DA SEDE E POVOADO	190.000,00	202.825,00	216.718,52	231.563,74	841.107,26
1.28 CONSTRUÇÃO, AMPLIAÇÃO E MANUTENÇÃO DA FEIRA LIVRE	80.000,00	85.400,00	91.249,90	97.500,52	354.150,42
1.29 CONSTRUÇÃO, AMPLIAÇÃO E RECUPERAÇÃO DE PARQUES DE EXP. DE ANIMAIS	60.000,00	64.050,00	68.437,43	73.125,40	265.612,83
1.30 CONSTRUÇÃO DE INFRAESTRUTURA DA FEIRA DE ANIMAIS	60.000,00	64.050,00	68.437,43	73.125,40	265.612,83
1.31 EXPANSÃO E ELETRIFICAÇÃO URBANA E RURAL DE LOGRADOUROS PÚBLICOS	90.000,00	96.075,00	102.656,14	109.688,08	398.419,22
1.32 CONSTRUÇÃO, AMPLIAÇÃO E RECUPERAÇÃO DE ESTRADAS VICINAIS	266.000,00	283.955,00	303.405,93	324.189,23	1.177.550,16
1.33 AQUISIÇÃO DE MÁQUINAS, VEÍCULOS E EQUIPAMENTOS DIVERSOS	100.000,00	106.750,00	114.062,38	121.875,65	442.688,03
1.34 CONSTRUÇÃO E RECUPERAÇÃO DE BUEIROS, PONTES E PASSAGENS MOLHADAS	150.000,00	160.125,00	171.093,57	182.813,48	664.032,05
1.35 CONSTRUÇÃO, AMPLIAÇÃO E REFORMA DO TERMINAL RODOVIÁRIO	70.000,00	74.725,00	79.843,67	85.312,96	309.881,63
1.36 AQUISIÇÃO DE MÓVEIS, MÁQUINAS E EQUIPAMENTOS DIVERSOS	30.000,00	32.025,00	34.218,71	36.562,69	132.806,40
1.37 AQUISIÇÃO DE MÁQUINAS, MÓVEIS E EQUIPAMENTOS DIVERSOS EM GERAL	20.000,00	21.350,00	22.812,48	24.375,13	88.537,61
1.38 AQUISIÇÃO DE MÓVEIS, MÁQUINAS, EQUIPAMENTOS E IMPLEMENTOS AGRÍCOLAS	244.000,00	260.470,00	278.312,20	297.376,58	1.080.158,78
1.39 CONSTRUÇÃO E AMPLIAÇÃO DE BARRAGENS, POÇOS E RESERVATÓRIOS	130.000,00	138.775,00	148.281,09	158.438,35	575.494,44
1.40 PROGRAMA DE APOIO AO BENEFICIAMENTO DA USINA DE LEITE	60.000,00	64.050,00	68.437,44	73.125,40	265.612,84
1.41 AQUISIÇÃO DE VEÍCULOS, MÁQUINAS, MÓVEIS E EQUIPAMENTOS	6.956,00	7.425,53	7.934,18	8.477,67	30.793,38
1.42 AQUISIÇÃO DE EQUIPAMENTOS E MATERIAIS PERMANENTES P/ OS PROGRAMAS DE SAÚDE	13.913,00	14.852,13	15.869,50	16.956,56	61.591,19
1.43 CONSTRUÇÃO, REFORMA E/OU AMPLIAÇÃO DOS PRÉDIOS DA SAÚDE	6.956,00	7.425,53	7.934,18	8.477,67	30.793,38
1.44 AQUISIÇÃO DE MÓVEIS, VEÍCULOS E EQUIPAMENTOS DIVERSOS	20.000,00	21.350,00	22.812,48	24.375,13	88.537,61
1.45 CONSTRUÇÃO, AMPLIAÇÃO E RECUPERAÇÃO DE CENTRO DE FORTALECIMENTO E CONVIVÊNCIA DE IDOSOS	70.000,00	74.725,00	79.843,67	85.312,96	309.881,63
1.46 AQUISIÇÃO DE VEÍCULOS, MÓVEIS E UTENSÍLIOS PARA O CENTRO DE FORTALECIMENTO E CONVIVÊNCIA DE IDOSOS	15.000,00	16.012,50	17.109,36	18.281,35	66.403,21
1.47 AQUISIÇÃO DE VEÍCULOS, MÓVEIS E UTENSÍLIOS PARA O	35.000,00	37.362,50	39.921,83	42.656,48	154.940,81

Município de Afrânio

RUA CEL. CLEMENTINO COELHO, 203 - CENTRO - 56.360-000 - Afrânio/PE
 CNPJ: 10.358.174/0001-94



AFRÂNIO

Usuário: Eduardo Raposo

Chave de Autenticação
1580-2943-342

Página
3 / 7

Resumo dos Valores Previstos na Despesa PPA por Ações/Ano

Projetos	Valor global	PPA 2018 - 2021 - Valores em R\$				Total
		2018	2019	2020	2021	
1.48 CONSELHO TUTELAR						
1.48 CONSTRUÇÃO, REFORMA E/OU AMPLIAÇÃO DA SEDE PRÓPRIA DO CRAS, CENTRO DE CONVIVÊNCIA, CREAS E CONSELHO TUTELAR	30.000,00	32.025,00	34.218,72	36.562,70	132.806,42	
1.49 AQUISIÇÃO DE MÓVEIS, VEÍCULOS E EQUIPAMENTOS DIVERSOS	10.000,00	10.675,00	11.406,24	12.187,57	44.268,81	
1.50 AQUISIÇÃO DE MÓVEIS, VEÍCULOS E EQUIPAMENTOS DIVERSOS	23.000,00	24.552,50	26.234,35	28.031,40	101.818,25	
1.51 AQUISIÇÃO DE MÓVEIS, VEÍCULOS E EQUIPAMENTOS DIVERSOS	5.000,00	5.337,50	5.703,12	6.093,78	22.134,40	
1.52 AQUISIÇÃO DE MÓVEIS, VEÍCULOS E EQUIPAMENTOS DIVERSOS	20.000,00	21.350,00	22.812,48	24.375,13	88.537,61	
1.53 AQUISIÇÃO DE MÓVEIS, VEÍCULOS E EQUIPAMENTOS DIVERSOS	10.000,00	10.675,00	11.406,24	12.187,57	44.268,81	
1.54 EXECUÇÃO DE OBRAS PARA A GESTÃO DO SUS	5.000,00	5.337,50	5.703,12	6.093,78	22.134,40	
1.55 AQUISIÇÃO DE VEÍCULOS, MÁQUINAS, MÓVEIS E EQUIPAMENTOS	10.000,00	10.675,00	11.406,24	12.187,56	44.268,80	
1.56 EXECUÇÃO DE OBRAS PARA A ATENÇÃO BÁSICA	783.262,00	836.132,18	893.407,24	954.605,64	3.467.407,06	
1.57 AQUISIÇÃO DE VEÍCULOS, MÁQUINAS, MÓVEIS E EQUIPAMENTOS	70.000,00	74.725,00	79.843,67	85.312,95	309.881,62	
1.58 EXECUÇÃO DE OBRAS PARA A ASSISTÊNCIA DE MÉDIA E ALTA COMPLEXIDADE	950.000,00	1.014.125,00	1.083.592,57	1.157.818,66	4.205.536,23	
1.59 AQUISIÇÃO DE VEÍCULOS, MÁQUINAS, MÓVEIS E EQUIPAMENTOS	80.000,00	85.400,00	91.249,90	97.500,51	354.150,41	
1.60 AQUISIÇÃO DE VEÍCULOS, MÁQUINAS, MÓVEIS E EQUIPAMENTOS DIVERSOS	15.000,00	16.012,50	17.109,36	18.281,35	66.403,21	
1.61 EXECUÇÃO DE OBRAS PARA A VIGILÂNCIA SANITÁRIA	10.000,00	10.675,00	11.406,24	12.187,56	44.268,80	
1.62 AQUISIÇÃO DE VEÍCULOS, MÁQUINAS, MÓVEIS E EQUIPAMENTOS	10.000,00	10.675,00	11.406,24	12.187,56	44.268,80	
1.63 EXECUÇÃO DE OBRAS PARA A VIGILÂNCIA EPIDEMIOLÓGICA E AMBIENTAL	10.000,00	10.675,00	11.406,24	12.187,56	44.268,80	
1.64 AQUISIÇÃO DE VEÍCULOS, MÁQUINAS E EQUIPAMENTOS	10.000,00	10.675,00	11.406,24	12.187,56	44.268,80	
1.65 AQUISIÇÃO DE VEÍCULOS, MÓVEIS E EQUIPAMENTOS DIVERSOS	5.000,00	5.337,50	5.703,12	6.093,78	22.134,40	
1.66 EXECUÇÃO DE OBRAS, AQUISIÇÃO DE IMÓVEIS, MÓVEIS, MÁQUINAS E EQUIPAMENTOS DIVERSOS	40.000,00	42.700,00	45.624,96	48.750,27	177.075,23	
1.67 RATEIO PELA PARTICIPAÇÃO EM CONSÓRCIO PÚBLICO - CISAPE	20.869,00	22.277,66	23.803,68	25.434,23	92.384,57	
1.68 RATEIO PELA PARTICIPAÇÃO EM CONSÓRCIOS PÚBLICOS - CISAPE	6.956,00	7.425,53	7.934,18	8.477,67	30.793,38	
Total	8.445.000,00	9.015.037,50	9.632.567,84	10.292.398,65	37.385.003,99	
Atividades						
2.1 PAGAMENTO DA REMUNERAÇÃO DOS VEREADORES	1.050.000,00	1.120.875,00	1.197.654,94	1.279.694,30	4.648.224,24	
2.2 MANUTENÇÃO DA CÂMARA DE VEREADORES	477.000,00	509.197,50	544.077,53	581.346,86	2.111.621,89	
2.3 PAGAMENTO DE DESPESA DE EXERCÍCIOS ANTERIORES	6.000,00	6.405,00	6.843,74	7.312,54	26.561,28	
2.4 PAGAMENTO DE PRECATÓRIOS JUDICIAIS	1.000,00	1.067,50	1.140,62	1.218,75	4.426,87	
2.5 CONTRIBUIÇÃO PARA ÓRGÃOS PREVIDENCIÁRIOS	260.000,00	277.550,00	296.562,18	316.876,69	1.150.988,87	
2.6 CONTRIBUIÇÃO PARA CAPITALIZAÇÃO DO FUNDO DE PREVIDÊNCIA SOCIAL	1.000,00	1.067,50	1.140,62	1.218,75	4.426,87	
2.7 INDENIZAÇÕES E RESTITUIÇÕES DEVIDAS PELA CÂMARA	30.000,00	32.025,00	34.218,71	36.562,69	132.806,40	

Município de Afrânio

RUA CEL. CLEMENTINO COELHO, 203 - CENTRO - 55.360-000 - Afrânio/ PE
CNPJ: 10.358.174/0001-64



AFRÂNIO

Usuário: Eduardo Raposo
1580-2943-342

Chave de Autenticação

Página
4 / 7

Resumo dos Valores Previstos na Despesa PPA por Ações/Ano

Atividades	Valor global			PPA 2018 - 2021 - Valores em R\$		Total
	2018	2019	2020	2021		
2.8 CONTRIBUIÇÃO PATRONAL DA CÂMARA AO FUNPREFRA	10.000,00	10.675,00	11.406,24	12.187,57	44.268,81	
2.9 MANUTENÇÃO DAS ATIVIDADES DO GABINETE DO PREFEITO	330.000,00	352.275,00	376.405,85	402.189,65	1.460.870,50	
2.10 CONTRIBUIÇÃO PARA ÓRGÃOS PREVIDENCIÁRIOS	170.000,00	181.475,00	193.906,04	207.188,60	752.569,64	
2.11 PAGAMENTO DE PUBLICIDADE E PROPAGANDA	110.000,00	117.425,00	125.468,62	134.063,22	486.956,84	
2.12 MANUTENÇÃO DA JUNTA DE SERVIÇO MILITAR	24.000,00	25.620,00	27.374,98	29.250,18	106.245,16	
2.13 MANUTENÇÃO DAS ATIVIDADES DA SECRETARIA DE ADMINISTRAÇÃO, FINANÇAS E PLANEJAMENTO	1.517.132,00	1.619.538,40	1.730.476,78	1.849.014,45	6.716.161,63	
2.14 CONTRIBUIÇÃO PARA ÓRGÃOS PREVIDENCIÁRIOS	200.000,00	213.500,00	228.124,75	243.751,30	885.376,05	
2.15 MANUTENÇÃO DA ILUMINAÇÃO PÚBLICA	310.000,00	330.925,00	353.593,37	377.814,52	1.372.332,89	
2.16 MANUTENÇÃO DA MUNICIPALIZAÇÃO DO TRÂNSITO	15.000,00	16.012,50	17.109,36	18.281,34	66.403,20	
2.17 MANUTENÇÃO DAS ATIVIDADES DA SECRETARIA DE EDUCAÇÃO	612.000,00	653.310,00	698.061,76	745.878,99	2.709.250,75	
2.18 FORMAÇÃO CONTINUADA PARA PESSOAL ADM. DA SECRETARIA DE EDUCAÇÃO	4.000,00	4.270,00	4.562,50	4.875,04	17.707,54	
2.19 AQUISIÇÃO DE MERENDA ESCOLAR	922.000,00	984.235,00	1.051.655,10	1.123.693,47	4.081.583,57	
2.20 MANUTENÇÃO DO ENSINO FUNDAMENTAL	965.000,00	1.030.137,50	1.100.701,93	1.176.100,00	4.271.939,43	
2.21 MANUTENÇÃO DO TRANSPORTE ESCOLAR DA REDE MUNICIPAL DE ENSINO	1.297.000,00	1.384.547,50	1.479.389,02	1.580.727,19	5.741.663,71	
2.22 AQUISIÇÃO E DISTRIBUIÇÃO DE KIT'S ESCOLARES	70.000,00	74.725,00	79.843,67	85.312,96	309.881,63	
2.23 CAPACITAÇÃO DE PROFESSORES DO ENSINO FUNDAMENTAL	76.000,00	81.130,00	86.687,42	92.625,49	336.442,91	
2.24 IMPLANTAÇÃO E MANUTENÇÃO DAS AÇÕES DO PROGRAMA BRASIL ALFABETIZADO	55.000,00	58.712,50	62.734,32	67.031,62	243.478,44	
2.25 CONCESSÃO DE BOLSA DE ESTUDO A ESTUDANTE CARENTE	10.000,00	10.675,00	11.406,24	12.187,57	44.268,81	
2.26 MANUTENÇÃO DO FUNDEB 60%	7.518.350,00	8.015.688,67	8.553.616,98	9.160.790,76	33.248.446,41	
2.27 MANUTENÇÃO DO FUNDEB 40%	3.710.650,00	3.961.118,87	4.232.455,52	4.522.378,71	16.426.603,10	
2.28 CONTRIBUIÇÃO PARA ÓRGÃOS PREVIDENCIÁRIOS - FUNDEB 60%	1.250.000,00	1.334.375,00	1.425.779,68	1.523.445,59	5.533.600,27	
2.29 CONTRIBUIÇÃO PARA ÓRGÃOS PREVIDENCIÁRIOS - FUNDEB 40%	670.000,00	715.225,00	764.217,91	816.566,84	2.966.009,75	
2.30 MANUTENÇÃO DAS AÇÕES DO PROGRAMA CAMINHO DA ESCOLA	529.000,00	564.707,50	603.389,96	644.722,17	2.341.819,63	
2.31 MANUTENÇÃO DO PROGRAMA DINHEIRO DIRETO NA ESCOLA - PDDE	24.000,00	25.620,00	27.374,97	29.250,15	106.245,12	
2.32 MANUTENÇÃO DO PROGRAMA MAIS SABER	48.000,00	51.240,00	54.749,95	58.500,31	212.490,26	
2.33 MANUTENÇÃO DO ENSINO INFANTIL - FUNDEB 60%	100.000,00	106.750,00	114.062,38	121.875,66	442.688,04	
2.34 MANUTENÇÃO DO ENSINO INFANTIL - FUNDEB 40%	60.000,00	64.050,00	68.437,44	73.125,42	265.612,86	
2.35 CONTRIBUIÇÃO PARA OS ÓRGÃOS PREVIDENCIÁRIOS	20.000,00	21.350,00	22.812,48	24.375,12	88.537,60	
2.36 APOIO AO PROGRAMA DINHEIRO DIRETO NA ESCOLA - PDDE	4.000,00	4.270,00	4.562,48	4.875,00	17.707,48	
2.37 AQUISIÇÃO DE KIT'S ESCOLAR	50.000,00	53.375,00	57.031,19	60.937,83	221.344,02	
2.38 CAPACITAÇÃO DE PROFESSORES PARA O ENSINO INFANTIL	15.000,00	16.012,50	17.109,36	18.281,34	66.403,20	
2.39 MANUTENÇÃO DO ENSINO DE JOVENS E ADULTOS	38.000,00	40.565,00	43.343,72	46.312,77	168.221,49	
2.40 AQUISIÇÃO DE MATERIAL DIDÁTICO PARA O ENSINO DE JOVENS E ADULTOS	40.000,00	42.700,00	45.624,95	48.750,26	177.075,21	
2.41 CONTRIBUIÇÃO PARA ÓRGÃOS PREVIDENCIÁRIOS	20.000,00	21.350,00	22.812,48	24.375,14	88.537,62	
2.42 CAPACITAÇÃO DE PROFESSORES PARA O ENSINO DE JOVENS E ADULTO	60.000,00	64.050,00	68.437,44	73.125,39	265.612,83	
2.43 MANUTENÇÃO DO ENSINO DE EDUCAÇÃO ESPECIAL	14.000,00	14.945,00	15.968,72	17.062,56	61.976,28	
2.44 CONTRIBUIÇÃO PARA OS ÓRGÃOS PREVIDENCIÁRIOS	2.000,00	2.135,00	2.281,24	2.437,50	8.853,74	
2.45 CAPACITAÇÃO DE PROFESSORES DO ENSINO DE EDUCAÇÃO	3.000,00	3.202,50	3.421,86	3.656,25	13.280,61	

Município de Afrânio

RUA CEL CLEMENTINO COELHO, 203 - CENTRO - 56.360-000 - Afrânio/ PE
CNPJ: 10.358.174/0001-84



AFRÂNIO

Usuário: Eduardo Raposo

Chave de Autenticação
1580-2943-342

Página
5 / 7

Resumo dos Valores Previstos na Despesa PPA por Ações/Ano

Atividades	Valor global				Total
	2018	2019	2020	2021	
ESPECIAL					
2.46 PROMOÇÃO, REALIZAÇÃO E PATROCÍNIO DE FESTIVIDADES E EVENTOS CULTURAIS	870.000,00	928.725,00	992.342,67	1.060.318,14	3.851.385,81
2.47 IMPLANTAÇÃO, COORDENAÇÃO E FINANCIAMENTO DE TORNEIOS ESPORTIVOS	65.000,00	69.387,50	74.140,55	79.219,19	287.747,24
2.48 MANUTENÇÃO DAS ATIVIDADES DA SECRETARIA DE INFRAESTRUTURA	2.419.404,00	2.582.713,77	2.759.629,68	2.948.664,32	10.710.411,77
2.49 CONTRIBUIÇÃO PARA ÓRGÃOS PREVIDENCIÁRIOS	400.000,00	427.000,00	456.249,50	487.502,59	1.770.752,09
2.50 MANUTENÇÃO E ARBORIZAÇÃO DE PRAÇAS E JARDINS	25.000,00	26.687,50	28.515,60	30.468,91	110.672,01
2.51 MANUTENÇÃO DOS SERVIÇOS DE LIMPEZA PÚBLICA	140.000,00	149.450,00	159.687,33	170.625,91	619.763,24
2.52 INCENTIVO AS ATIVIDADES AGROPECUÁRIAS AO PEQUENO AGRICULTOR	15.000,00	16.012,50	17.109,36	18.281,34	66.403,20
2.53 MANUTENÇÃO DO TERMINAL RODoviÁRIO	15.000,00	16.012,50	17.109,36	18.281,34	66.403,20
2.54 MANUTENÇÃO DAS ATIVIDADES DA SECRETARIA DE GOVERNO	95.000,00	101.412,50	108.359,28	115.781,89	420.553,67
2.55 CONTRIBUIÇÃO PARA ÓRGÃOS PREVIDENCIÁRIOS	30.000,00	32.025,00	34.218,72	36.562,70	132.806,42
2.56 MANUTENÇÃO DA SECRETARIA DE AGRICULTURA E MEIO AMBIENTE	482.000,00	514.535,00	549.780,66	587.440,64	2.133.756,30
2.57 CONTRIBUIÇÃO PARA ÓRGÃOS PREVIDENCIÁRIOS	170.000,00	181.475,00	193.906,04	207.188,61	752.569,65
2.58 ABASTECIMENTO DE ÁGUA PARA PESSOAS CARENTES ATRAVÉS DE CARRO PIPA	50.000,00	53.375,00	57.031,19	60.937,82	221.344,01
2.59 APOIO AS AÇÕES CULTURAIS, JECANA, VAQUEJADAS E FEIRAS DE ANIMAIS	65.000,00	69.387,50	74.140,56	79.219,18	287.747,24
2.60 APOIO AS ASSOCIAÇÕES E COOPERATIVAS DE CRIADORES E PRODUTORES RURAIS	15.000,00	16.012,50	17.109,36	18.281,35	66.403,21
2.61 APOIO AS AÇÕES DO FUNDO GARANTIA - SAFRA	150.000,00	160.125,00	171.093,56	182.813,47	664.032,03
2.62 AQUISIÇÃO DE SEMENTES E MUDAS	10.000,00	10.675,00	11.406,24	12.187,56	44.268,80
2.63 MANUTENÇÃO DAS ATIVIDADES ADMINISTRATIVA DO CISAPE	45.433,00	48.499,71	51.821,93	55.371,72	201.126,36
2.65 PAGAMENTO DE ENCARGOS SOCIAIS DA SAÚDE (INSS, FGTS E OUTROS)	10.435,00	11.139,36	11.902,40	12.717,71	46.194,47
2.66 MANUTENÇÃO GERAL DA SAÚDE DOS CONVENIADOS AO CISAPE	1.121.391,00	1.197.084,88	1.279.085,19	1.366.702,53	4.964.263,60
2.67 DESPESAS COM MANUTENÇÃO DA PATRULHA MECANIZADA DO CISAPE	30.000,00	32.025,00	34.218,72	36.562,70	132.806,42
2.68 DESPESA C/ RECOLHIM. E TRANSP. DE JUMENTOS ABANDONADOS NAS RODOVIAS DOS MUN. CONSORCIADOS	10.000,00	10.675,00	11.406,24	12.187,57	44.268,81
2.69 MANUTENÇÃO DAS ATIVIDADES DA SECRETARIA DE POLÍTICAS SOCIAIS	675.600,00	721.203,00	770.605,41	823.391,88	2.990.800,29
2.70 CONTRIBUIÇÃO PARA ÓRGÃOS PREVIDENCIÁRIOS	220.000,00	234.850,00	250.937,23	268.126,43	973.913,66
2.71 MANUTENÇÃO DAS ATIVIDADES DO FUNDO MUNICIPAL DE ASSISTÊNCIA SOCIAL	71.000,00	75.792,50	80.984,31	86.531,75	314.308,56
2.73 APOIO AO DEFICIENTE E AO IDOSO CARENTE	48.000,00	51.240,00	54.749,94	58.500,29	212.490,23
2.74 MANUTENÇÃO DAS ATIVIDADES DO CONSELHO TUTELAR	115.000,00	122.762,50	131.171,74	140.157,01	509.091,25
2.75 MANUTENÇÃO DO CENTRO DE REFERÊNCIA DA ASSISTÊNCIA SOCIAL - CRAS	15.000,00	16.012,50	17.109,36	18.281,34	66.403,20
2.76 MANUTENÇÃO DAS ATIVIDADES DA COORDENADORIA DA MULHER	22.000,00	23.485,00	25.093,73	26.812,66	97.391,39
2.77 MANUTENÇÃO DA COZINHA COMUNITÁRIA	20.000,00	21.350,00	22.812,48	24.375,13	88.537,61
2.78 CONVÊNIO COM A BEMFAM	5.000,00	5.337,50	5.703,12	6.093,78	22.134,40
2.79 MANUTENÇÃO DOS SERVIÇOS DE CONVIVÊNCIA E	210.000,00	224.175,00	239.531,01	255.938,86	929.644,87

Município de Afrânio

RUA CEL. CLEMENTINO COELHO, 203 - CENTRO - 56.360-000 - Afrânio/ PE
CNPJ: 10.358.174/0001-84



AFRÂNIO

Chave de Autenticação
1580-2943-342

Usuário: Eduardo Raposo

Página
6 / 7

Resumo dos Valores Previstos na Despesa PPA por Ações/Ano

Atividades	Valor global	PPA 2018 - 2021 - Valores em R\$			Total
		2018	2019	2020	
2.80 FORTALECIMENTO DE VÍNCULOS MANUTENÇÃO DA PROTEÇÃO SOCIAL BÁSICA NO DOMICÍLIO PARA PESSOAS COM DEFICIÊNCIA E IDOSAS	32.000,00	34.160,00	36.499,95	39.000,18	141.660,13
2.81 MANUTENÇÃO DO PROGRAMA DE ATENÇÃO E INTEGRAÇÃO FAMILIAR - PAIF	53.000,00	56.577,50	60.453,05	64.594,06	234.624,61
2.82 MANUTENÇÃO DO FORTALECIMENTO DO CONTROLE SOCIAL - IGD SUAS	23.000,00	24.552,50	26.234,34	28.031,38	101.818,22
2.83 APOIO A ORGANIZAÇÃO E GESTÃO DO SUAS - IGD SUAS	97.000,00	103.547,50	110.640,51	118.219,38	429.407,39
2.84 MANUTENÇÃO AO APOIO A ORGANIZAÇÃO E GESTÃO DO PROGRAMA BOLSA FAMÍLIA E DO CADASTRO ÚNICO - IGD PBF	45.000,00	48.037,50	51.328,08	54.844,03	199.209,61
2.85 FORTALECIMENTO DO CONTROLE SOCIAL - IGD PBF	20.000,00	21.350,00	22.812,48	24.375,13	88.537,61
2.86 SERVIÇOS FUNERÁRIOS, TRANSLADO A PESSOAS CARENTES	50.000,00	53.375,00	57.031,19	60.937,82	221.344,01
2.87 PAGAMENTO DE TRANSPORTE PARA PESSOAS CARENTES	10.000,00	10.675,00	11.406,24	12.187,56	44.268,80
2.88 AQUISIÇÃO DE GÊNEROS ALIMENTÍCIOS PARA PESSOAS CARENTES DESTA MUNICÍPIO	10.000,00	10.675,00	11.406,24	12.187,57	44.268,81
2.89 AUXÍLIO A PESSOAS CARENTES	50.000,00	53.375,00	57.031,19	60.937,83	221.344,02
2.90 AQUISIÇÃO DE ÓCULOS, CADEIRAS DE RODAS E PRÓTESE PARA PESSOAS CARENTES	10.000,00	10.675,00	11.406,24	12.187,57	44.268,81
2.91 PROGRAMA DE ACUP. MÃO DE OBRA NO PERÍODO DE ESTIAGEM	15.000,00	16.012,50	17.109,36	18.281,34	66.403,20
2.92 APOIO A MORADIA DE PESSOAS CARENTES	30.000,00	32.025,00	34.218,72	36.562,69	132.806,41
2.93 CONCESSÃO DE SEGUNDAS VIAS DE REGISTRO DE NASCIMENTO, CASAMENTO E ÓBITO	2.000,00	2.135,00	2.281,25	2.437,52	8.853,77
2.94 AQUISIÇÃO DE TERRENOS PARA DISTRIBUIÇÃO GRATUITA A PESSOAS CARENTES	5.000,00	5.337,50	5.703,12	6.093,78	22.134,40
2.95 CONTRIBUIÇÃO PARA ÓRGÃOS PREVIDENCIÁRIOS	40.000,00	42.700,00	45.624,96	48.750,26	177.075,22
2.96 MANUTENÇÃO DA SECRETARIA DE SAÚDE	220.000,00	234.850,00	250.937,24	268.126,44	973.913,68
2.97 MANUTENÇÃO DAS AÇÕES DA GESTÃO DO SUS	940.000,00	1.003.450,00	1.072.186,35	1.145.631,10	4.161.267,45
2.98 CONTRIBUIÇÕES PARA ÓRGÃOS PREVIDENCIÁRIOS	103.000,00	109.952,50	117.484,25	125.531,92	455.968,67
2.99 MANUTENÇÃO DAS AÇÕES DE ATENÇÃO BÁSICA A SAÚDE	3.483.346,00	3.718.471,86	3.973.187,19	4.245.350,47	15.420.355,52
2.100 CONTRIBUIÇÕES PARA ÓRGÃOS PREVIDENCIÁRIOS	477.000,00	509.197,50	544.077,53	581.346,85	2.111.621,88
2.101 MANUTENÇÃO DAS AÇÕES DE ASSISTÊNCIA DE MÉDIA E ALTA COMPLEXIDADE	4.704.000,00	5.021.520,00	5.365.494,16	5.733.030,50	20.824.044,66
2.102 CONTRIBUIÇÕES PARA ÓRGÃOS PREVIDENCIÁRIOS	741.000,00	791.017,50	845.202,20	903.098,56	3.280.318,26
2.103 MANUTENÇÃO DA ASSISTÊNCIA FARMACÉUTICA	250.000,00	266.875,00	285.155,95	304.689,13	1.106.720,08
2.104 MANUTENÇÃO DAS AÇÕES DE VIGILÂNCIA SANITÁRIA	156.000,00	166.530,00	177.937,29	190.125,96	690.593,25
2.105 CONTRIBUIÇÕES PARA ÓRGÃOS PREVIDENCIÁRIOS	10.000,00	10.675,00	11.406,24	12.187,56	44.268,80
2.106 MANUTENÇÃO DAS AÇÕES DE VIGILÂNCIA EPIDEMIOLÓGICA E AMBIENTAL	266.000,00	283.955,00	303.405,93	324.189,21	1.177.550,14
2.107 CONTRIBUIÇÃO PARA ÓRGÃO PREVIDENCIÁRIOS	23.000,00	24.552,50	26.234,35	28.031,41	101.818,26
2.108 RATEIO PELA PARTICIPAÇÃO EM CONSÓRCIO PÚBLICO - CISAPE	1.131.826,00	1.208.224,25	1.290.987,61	1.379.420,26	5.010.458,12
2.109 MANUTENÇÃO DAS ATIVIDADES DA SECRETARIA DE ASSUNTOS JURÍDICOS	82.000,00	87.535,00	93.531,16	99.938,04	363.004,20
2.110 CONTRIBUIÇÕES PARA ÓRGÃOS PREVIDENCIÁRIOS	40.000,00	42.700,00	45.624,96	48.750,26	177.075,22
2.111 GESTÃO ADMINISTRATIVA DO RPPS	200.000,00	213.500,00	228.124,77	243.751,29	885.376,06
2.112 CAPACITAÇÃO, TREINAMENTO E QUALIFICAÇÃO DE AGENTES PÚBLICOS MUNICIPAIS DO RPPS, INCLUSIVE CONSELHEIROS	45.000,00	48.037,50	51.328,08	54.844,06	199.209,64

Município de Afrânio

RUA CEL. CLEMENTINO COELHO, 203 - CENTRO - 56.360-000 - Afrânio/ PE
CNPJ: 10.358.174/0001-84



AFRÂNIO

Usuário: Eduardo Raposo

Chave de Autenticação
1580-2943-342

Página
7 / 7

Resumo dos Valores Previstos na Despesa PPA por Ações/Ano

Atividades	Valor global	PPA 2018 - 2021 - Valores em R\$			Total
		2018	2019	2020	
MUNICIPAIS					
2.113 MANUTENÇÃO DAS ATIVIDADES PREVIDENCIÁRIAS DO RPPS	1.770.000,00	1.889.475,00	2.018.904,04	2.157.198,97	7.835.578,01
2.115 MANUTENÇÃO DAS ATIVIDADES DO FUNDO MUNICIPAL DOS DIREITOS DA CRIANÇA E DO ADOLESCENTE	140.000,00	149.450,00	159.687,34	170.625,90	619.763,24
2.116 CONTRIBUIÇÕES PARA ÓRGÃOS PREVIDENCIÁRIOS	20.000,00	21.350,00	22.812,48	24.375,14	88.537,62
2.117 MANUTENÇÃO DO PROGRAMA PRIMEIRA INFÂNCIA NO SUAS - CRIANÇA FELIZ	179.000,00	191.082,50	204.171,65	218.157,38	792.411,53
2.118 RATEIO PELA PARTICIPAÇÃO EM CONSÓRCIOS PÚBLICOS - CISAPE	85.433,00	91.199,73	97.446,91	104.122,02	378.201,66
Total	45.892.000,00	48.979.560,00	52.323.514,07	55.928.925,36	203.123.999,43
Total Geral	57.380.000,00	61.243.000,00	65.427.000,00	69.930.000,00	253.980.000,00

Valores Previstos na Receita PPA Consolidado

RECEITAS

PPA 2018 - 2021 Valores em R\$

Natureza	Especificação	Tipo redutora	Valor Global	2018	2019	2020	2021
1	Receitas Correntes			49.387.000,00	52.710.472,50	56.309.994,22	60.188.479,35
1.1	Impostos, Taxas e Contribuições de Melhoria			2.107.000,00	2.249.222,50	2.403.294,22	2.567.919,89
1.1.1	Impostos			2.033.000,00	2.170.227,50	2.318.888,07	2.477.731,92
1.1.1.3	Impostos sobre a Renda e Proventos de Qualquer Natureza			633.000,00	675.727,50	722.014,84	771.472,86
1.1.1.3.03	Imposto sobre a Renda - Retido na Fonte			633.000,00	675.727,50	722.014,84	771.472,86
1.1.1.3.03.1	Imposto sobre a Renda - Retido na Fonte - Trabalho			483.000,00	515.602,50	550.921,27	588.659,38
1.1.1.3.03.1.1	Imposto sobre a Renda - Retido na Fonte - Trabalho - Principal			483.000,00	515.602,50	550.921,27	588.659,38
1.1.1.3.03.4	Imposto sobre a Renda - Retido na Fonte - Outros Rendimentos			150.000,00	160.125,00	171.093,57	182.813,48
1.1.1.3.03.4.1	Imposto sobre a Renda - Retido na Fonte - Outros Rendimentos - Principal			150.000,00	160.125,00	171.093,57	182.813,48
1.1.1.8	Impostos Específicos de Estados/DF/Municípios			1.400.000,00	1.494.500,00	1.596.873,23	1.706.259,06
1.1.1.8.01	Impostos sobre o Patrimônio para Estados/DF/Municípios			161.000,00	171.867,50	183.640,40	196.219,78
1.1.1.8.01.1	Imposto sobre a Propriedade Predial e Territorial Urbana			90.000,00	96.075,00	102.656,12	109.688,08
1.1.1.8.01.1.1	Imposto sobre a Propriedade Predial e Territorial Urbana - Principal			27.000,00	28.822,50	30.796,84	32.906,43
1.1.1.8.01.1.3	Imposto sobre a Propriedade Predial e Territorial Urbana - Dívida Ativa			50.000,00	53.375,00	57.031,18	60.937,82
1.1.1.8.01.1.4	Imposto sobre a Propriedade Predial e Territorial Urbana - Dívida Ativa - Multas e Juros			13.000,00	13.877,50	14.828,10	15.843,83
1.1.1.8.01.4	Imposto sobre Transmissão "Inter Vivos" de Bens Imóveis e de Direitos Reais sobre Imóveis			71.000,00	75.792,50	80.984,28	86.531,70
1.1.1.8.01.4.1	Imposto sobre Transmissão "Inter Vivos" de Bens Imóveis e de Direitos Reais sobre Imóveis - Principal			31.000,00	33.092,50	35.359,34	37.781,45
1.1.1.8.01.4.3	Imposto sobre Transmissão "Inter Vivos" de Bens Imóveis e de Direitos Reais sobre Imóveis - Dívida Ativa			30.000,00	32.025,00	34.218,71	36.562,69
1.1.1.8.01.4.4	Imposto sobre Transmissão "Inter Vivos" de Bens Imóveis e de Direitos Reais sobre Imóveis - Dívida Ativa - Multas e Juros			10.000,00	10.675,00	11.406,23	12.187,56
1.1.1.8.02	Impostos sobre a Produção, circulação de Mercadorias e Serviços			1.239.000,00	1.322.632,50	1.413.232,83	1.510.039,28
1.1.1.8.02.3	Imposto sobre Serviços de Qualquer Natureza			1.239.000,00	1.322.632,50	1.413.232,83	1.510.039,28
1.1.1.8.02.3.1	Imposto sobre Serviços de Qualquer Natureza - Principal			1.179.000,00	1.258.582,50	1.344.795,42	1.436.913,90
1.1.1.8.02.3.1.01	Imposto Sobre Serviços de Qualquer Natureza - ISQN			1.115.000,00	1.190.262,50	1.271.795,49	1.358.913,48
1.1.1.8.02.3.1.02	Simplex Nacional - ISS			64.000,00	68.320,00	72.999,93	78.000,42
1.1.1.8.02.3.3	Imposto sobre Serviços de Qualquer Natureza - Dívida Ativa			50.000,00	53.375,00	57.031,18	60.937,82
1.1.1.8.02.3.4	Imposto sobre Serviços de Qualquer Natureza - Dívida Ativa - Multas e Juros			10.000,00	10.675,00	11.406,23	12.187,56
1.1.2	Taxas			74.000,00	78.995,00	84.406,15	90.187,97
1.1.2.1	Taxas pelo Exercício do Poder de Polícia			74.000,00	78.995,00	84.406,15	90.187,97
1.1.2.1.01	Taxas de Inspeção, Controle e Fiscalização			74.000,00	78.995,00	84.406,15	90.187,97
1.1.2.1.01.1	Taxas de Inspeção, Controle e Fiscalização			74.000,00	78.995,00	84.406,15	90.187,97
1.1.2.1.01.1.1	Taxas de Inspeção, Controle e Fiscalização - Principal			74.000,00	78.995,00	84.406,15	90.187,97

Município de Afrânio

RUA CEL CLEMENTINO COELHO, 203 - CENTRO - 56.360-000 - Afrânio/PE
CNPJ: 10.358.174/0001-84



AFRÂNIO

Usuário: Eduardo Raposo

Chave de Autenticação
1893-7762-159

Página
2 / 8

Valores Previstos na Receita PPA Consolidado

RECEITAS

Natureza	Especificação	Tipo redutora	Valor Global	PPA 2018 - 2021 Valores em R\$		
				2018	2019	2020
1.1.2.1.01.1.1.01	Taxa de Fiscalização de Vigilância Sanitária		1.000,00	1.067,50	1.140,62	1.218,75
1.1.2.1.01.1.1.02	Taxa de Licença Para Funcionamento de Est. Com. Ind. e Prest. de Serv.		38.000,00	40.565,00	43.343,70	46.312,74
1.1.2.1.01.1.1.03	Taxa de Limpeza Pública		35.000,00	37.362,50	39.921,83	42.656,48
1.2	Contribuições		1.148.000,00	1.225.490,00	1.309.436,06	1.399.132,43
1.2.1	Contribuições Sociais		854.000,00	911.645,00	974.092,68	1.040.818,03
1.2.1.0.04	Contribuição para o Regime Próprio de Previdência Social - RPPS		854.000,00	911.645,00	974.092,68	1.040.818,03
1.2.1.0.04.2	Contribuição do Servidor Ativo Civil para o RPPS		854.000,00	911.645,00	974.092,68	1.040.818,03
1.2.1.0.04.2.1	Contribuição do Servidor Ativo Civil para o RPPS - Principal		854.000,00	911.645,00	974.092,68	1.040.818,03
1.2.4	Contribuição para o Custeio do Serviço de Iluminação Pública		294.000,00	313.845,00	335.343,38	358.314,40
1.2.4.0.00.1	Contribuição para o Custeio do Serviço de Iluminação Pública		294.000,00	313.845,00	335.343,38	358.314,40
1.2.4.0.00.1.1	Contribuição para o Custeio do Serviço de Iluminação Pública - Principal		294.000,00	313.845,00	335.343,38	358.314,40
1.3	Receita Patrimonial		2.472.000,00	2.638.860,00	2.819.621,91	3.012.765,99
1.3.1	Exploração do Patrimônio Imobiliário do Estado		4.000,00	4.270,00	4.562,50	4.875,03
1.3.1.0.01	Aluguéis, Arrendamentos, Foros, Laudêmio, Tarifas de Ocupação		4.000,00	4.270,00	4.562,50	4.875,03
1.3.1.0.01.1	Aluguéis e Arrendamentos		4.000,00	4.270,00	4.562,50	4.875,03
1.3.1.0.01.1.1	Aluguéis e Arrendamentos - Principal		4.000,00	4.270,00	4.562,50	4.875,03
1.3.2	Valores Mobiliários		560.000,00	597.800,00	638.749,30	682.503,60
1.3.2.1	Juros e Correções Monetárias		560.000,00	597.800,00	638.749,30	682.503,60
1.3.2.1.00.1	Remuneração de Depósitos Bancários		560.000,00	597.800,00	638.749,30	682.503,60
1.3.2.1.00.1.1	Remuneração de Depósitos Bancários - Principal		298.000,00	318.115,00	339.905,88	363.189,41
1.3.2.1.00.1.1.01	Rec. Rem. Banc. Rec. Vinc. - FUNDEB		298.000,00	318.115,00	339.905,88	363.189,41
1.3.2.1.00.1.1.02	Rec. Rem. Dep. Banc. Rec. Vinc. - FMS		50.000,00	53.375,00	57.031,19	60.937,82
1.3.2.1.00.1.1.03	Rec. Rem. Dep. Banc. Rec. Vinc. - MDE		51.000,00	54.442,50	58.171,82	62.156,58
1.3.2.1.00.1.1.04	Rec. Rem. Dep. Banc. Rec. Vinc. - FNAS		30.000,00	32.025,00	34.218,71	36.562,69
1.3.2.1.00.1.1.09	Rec. Rem. Dep. Banc. Rec. Vinc. - OUTROS		1.000,00	1.067,50	1.140,62	1.218,75
1.3.2.1.00.1.1.09.01	Rec. Rem. Dep. Banc. Rec. Vinc. - OUTROS		30.000,00	32.025,00	34.218,71	36.562,69
1.3.2.1.00.1.1.199	Remuneração de Depósito de Recursos não Vinculados		30.000,00	32.025,00	34.218,71	36.562,69
1.3.2.1.00.1.1.199.01	Remuneração de Depósito de Recursos não Vinculados - PM		136.000,00	145.180,00	155.124,83	165.750,88
1.3.2.1.00.1.1.199.02	Remuneração de Depósito de Recursos não Vinculados - FMS		50.000,00	53.375,00	57.031,19	60.937,83
1.3.2.1.00.1.1.199.03	Remuneração de Depósito de Recursos não Vinculados - FNAS		56.000,00	59.780,00	63.874,93	68.250,36
1.3.2.1.00.1.1.199.04	Remuneração de Depósito de Recursos não Vinculados - RPPS		30.000,00	32.025,00	34.218,71	36.562,69
1.3.2.1.00.4.1	Remuneração dos Recursos do Regime Próprio de Previdência Social - RPPS		262.000,00	279.685,00	298.843,42	319.314,19
1.3.2.1.00.4.1.1	Remuneração dos Recursos do Regime Próprio de Previdência Social - RPPS - Principal		262.000,00	279.685,00	298.843,42	319.314,19
1.3.2.1.00.4.1.1.01	Remuneração dos Investimentos em Renda Fixa		262.000,00	279.685,00	298.843,42	319.314,19

Município de Afrânio

RUA CEL CLEMENTINO COELHO, 203 - CENTRO - 56.360-000 - Afrânio/ PE
CNPJ: 10.358.174/0001-84



AFRÂNIO

Página
3 / 8

Chave de Autenticação
1893-7762-159

Usuário: Eduardo Raposo

Valores Previstos na Receita PPA Consolidado

Natureza	Especificação	Tipo redutora	RECEITAS			
			Valor Global	2018	2019	2020
1.3.9	Demais Receitas Patrimoniais		1.908.000,00	2.036.790,00	2.176.310,11	2.325.387,36
1.3.9.0.0.1	Demais Receitas Patrimoniais		1.908.000,00	2.036.790,00	2.176.310,11	2.325.387,36
1.3.9.0.0.1.1	Demais Receitas Patrimoniais - Principal		1.908.000,00	2.036.790,00	2.176.310,11	2.325.387,36
1.3.9.0.0.1.1.01	Demais Receitas Patrimoniais - PM		1.308.000,00	1.396.290,00	1.491.935,86	1.594.133,47
1.3.9.0.0.1.1.02	Demais Receitas Patrimoniais - RPPS		600.000,00	640.500,00	684.374,25	731.253,89
1.7	Transferências Correntes		43.363.000,00	46.279.852,50	49.438.876,77	52.846.690,36
1.7.1	Transferências da União e de suas Entidades		24.689.200,00	26.355.720,99	28.161.088,57	30.090.122,66
1.7.1.8	Transferências da União - Específicas de Estados, DF e Municípios		24.689.200,00	26.355.720,99	28.161.088,57	30.090.122,66
1.7.1.8.01	Participação na Receita da União		16.073.200,00	17.158.140,99	18.333.474,11	19.589.316,78
1.7.1.8.01.2	Cota-Parte do Fundo de Participação dos Municípios - Cota Mensal		14.534.400,00	15.515.471,99	16.578.282,29	17.713.894,32
1.7.1.8.01.2.1	Cota-Parte do Fundo de Participação dos Municípios - Cota Mensal - Principal		14.534.400,00	15.515.471,99	16.578.282,29	17.713.894,32
1.7.1.8.01.3	Cota-Parte do Fundo de Participação dos Municípios - 1% Cota entregue no mês de dezembro		750.000,00	800.625,00	855.467,81	914.067,36
1.7.1.8.01.3.1	Cota-Parte do Fundo de Participação dos Municípios - 1% Cota entregue no mês de dezembro - Principal		750.000,00	800.625,00	855.467,81	914.067,36
1.7.1.8.01.4	Cota-Parte do Fundo de Participação dos Municípios - 1% Cota entregue no mês de julho		780.000,00	832.650,00	889.686,52	950.630,04
1.7.1.8.01.4.1	Cota-Parte do Fundo de Participação dos Municípios - 1% Cota entregue no mês de julho - Principal		780.000,00	832.650,00	889.686,52	950.630,04
1.7.1.8.01.5	Cota-Parte do Imposto Sobre a Propriedade Territorial Rural		8.800,00	9.394,00	10.037,49	10.725,06
1.7.1.8.01.5.1	Cota-Parte do Imposto Sobre a Propriedade Territorial Rural - Principal		8.800,00	9.394,00	10.037,49	10.725,06
1.7.1.8.02	Transferência da Compensação Financeira pela Exploração de Recursos Naturais		193.000,00	206.027,50	220.140,38	235.220,00
1.7.1.8.02.2	Cota-parte da Compensação Financeira de Recursos Minerais - CFEM		3.000,00	3.202,50	3.421,87	3.656,27
1.7.1.8.02.2.1	Cota-parte da Compensação Financeira de Recursos Minerais - CFEM - Principal		3.000,00	3.202,50	3.421,87	3.656,27
1.7.1.8.02.6	Cota-Parte do Fundo Especial do Petróleo - FEP		190.000,00	202.825,00	216.718,51	231.563,73
1.7.1.8.02.6.1	Cota-Parte do Fundo Especial do Petróleo - FEP - Principal		190.000,00	202.825,00	216.718,51	231.563,73
1.7.1.8.03	Transferência de Recursos do Sistema Único de Saúde - SUS - Repasses Fundo a Fundo		4.344.000,00	4.637.220,00	4.954.869,65	5.294.278,14
1.7.1.8.03.1	Transferência de Recursos do Sistema Único de Saúde - SUS - Repasses Fundo a Fundo		4.344.000,00	4.637.220,00	4.954.869,65	5.294.278,14
1.7.1.8.03.1.1	Transferência de Recursos do Sistema Único de Saúde - SUS		4.344.000,00	4.637.220,00	4.954.869,65	5.294.278,14

Município de Afrânio

RUA CEL CLEMENTINO COELHO, 203 - CENTRO - 56.360-000 - Afrânio/ PE
CNPJ: 10.358.174/0001-84



AFRÂNIO

Usuário: Eduardo Raposo
Chave de Autenticação
1893-7762-159
Página
4 / 8

Valores Previstos na Receita PPA Consolidado

Natureza	Especificação	Tipo redutora	RECEITAS						
			Valor Global	2018	2019	2020	2021		
	- Repasses Fundo a Fundo - Principal								
1.7.1.8.03.1.1.01	Atenção Básica		2.450.000,00	2.615.375,00	2.794.528,19	2.985.953,35			
1.7.1.8.03.1.1.01.01	Piso Básico Fixo - PAB FIXO		550.000,00	587.125,00	627.343,07	670.316,05			
1.7.1.8.03.1.1.01.02	Programa de Melhoria do Acesso e da Qualidade - PMAQ (RAB-PMAQ-SM)		250.000,00	266.875,00	285.155,94	304.689,12			
1.7.1.8.03.1.1.01.03	Saúde Bucal - SB		270.000,00	288.225,00	307.968,41	329.064,25			
1.7.1.8.03.1.1.01.04	Saúde da Família - SF		700.000,00	747.250,00	798.436,62	853.129,53			
1.7.1.8.03.1.1.01.05	Assistência Financeira Complementar - ACS - 95 Por Cento		470.000,00	501.725,00	536.093,16	572.815,54			
1.7.1.8.03.1.1.01.06	Fortalec. de Pol. Afetas à Atuação da Estratégia de ACS - 5 Por Cento		30.000,00	32.025,00	34.218,71	36.562,69			
1.7.1.8.03.1.1.01.07	Núcleo de Apoio à Saúde da Família - NASF		180.000,00	192.150,00	205.312,28	219.376,17			
1.7.1.8.03.1.1.02	Atenção de MAC Ambulatorial e Hospitalar		1.480.000,00	1.579.900,00	1.688.123,19	1.803.759,63			
1.7.1.8.03.1.1.02.01	Teto Municipal da Média e Alta Complexidade - Teto Financeiro		490.000,00	523.075,00	558.905,68	597.190,72			
1.7.1.8.03.1.1.02.02	Rede de Urgência - (RAU-HOSP)		590.000,00	629.825,00	672.968,01	719.066,32			
1.7.1.8.03.1.1.02.03	Rede Saúde Mental - (RSME)		400.000,00	427.000,00	456.249,50	487.502,59			
1.7.1.8.03.1.1.03	Vigilância em Saúde		160.000,00	170.800,00	182.499,82	195.001,01			
1.7.1.8.03.1.1.03.01	Piso Fixo de Vigilância em Saúde - (PFVS) - Parcelas		60.000,00	64.050,00	68.437,45	73.125,36			
1.7.1.8.03.1.1.03.02	Piso Fixo de Vigilância Sanitária - Parte Anvisa (Parcela)		2.000,00	2.135,00	2.281,25	2.437,52			
1.7.1.8.03.1.1.03.03	Piso Fixo de Vigilância Sanitária Parte - FNS (Parcela)		12.000,00	12.810,00	13.687,48	14.625,07			
1.7.1.8.03.1.1.03.04	Assistência Financeira Complementar - ACE - 95 Por Cento		83.000,00	88.602,50	94.671,77	101.156,79			
1.7.1.8.03.1.1.03.05	Fortalec. de Pol. Afetas à Atuação da Estratégia de ACE - 5 Por Cento		3.000,00	3.202,50	3.421,87	3.656,27			
1.7.1.8.03.1.1.04	Assistência Farmacêutica		95.000,00	101.412,50	108.359,26	115.781,86			
1.7.1.8.03.1.1.04.01	Programa de Assistência Farmacêutica Básica - (Parcelas)		95.000,00	101.412,50	108.359,26	115.781,86			
1.7.1.8.03.1.1.05	GESTÃO DO SUS		90.000,00	96.075,00	102.656,15	109.688,09			
1.7.1.8.03.1.1.05.01	QUALIFICAÇÃO DA GESTÃO DO SUS		90.000,00	96.075,00	102.656,15	109.688,09			
1.7.1.8.03.1.1.99	Outros Programas Financ. Por Transf. Fundo a Fundo		69.000,00	73.657,50	78.703,04	84.094,20			
1.7.1.8.03.1.1.99.01	Demais Programas - Fundo a Fundo		69.000,00	73.657,50	78.703,04	84.094,20			
1.7.1.8.04	Transferências de Recursos do Fundo Nacional de Assistência Social - FNAS		640.000,00	683.200,00	729.999,34	780.004,22			
1.7.1.8.04.1	Transferências de Recursos do Fundo Nacional de Assistência Social - FNAS		640.000,00	683.200,00	729.999,34	780.004,22			
1.7.1.8.04.1.1	Transferências de Recursos do Fundo Nacional de Assistência Social - FNAS - Principal		640.000,00	683.200,00	729.999,34	780.004,22			
1.7.1.8.04.1.1.01	Proteção Social Básica		410.000,00	437.675,00	467.655,88	499.690,23			
1.7.1.8.04.1.1.01.01	Serviço de Convivência e Fortalecimento de Vínculos		256.000,00	273.280,00	291.999,82	312.001,73			
1.7.1.8.04.1.1.01.02	Piso Básico Variável III - Equipe Volante		74.000,00	78.995,00	84.406,16	90.187,98			
1.7.1.8.04.1.1.01.03	Piso Básico Fixo - PAIF		80.000,00	85.400,00	91.249,90	97.500,52			
1.7.1.8.04.1.1.02	Índice de Gestão Descentralizada		230.000,00	245.525,00	262.343,46	280.313,99			
1.7.1.8.04.1.1.02.01	Índice de Gestão Descentralizada do SUAS		43.000,00	45.902,50	49.046,82	52.406,53			
1.7.1.8.04.1.1.02.02	Índice de Gestão Descentralizada do IGD-BF		187.000,00	199.622,50	213.296,64	227.907,46			

Município de Afrânio

RUA CEL CLEMENTINO COELHO, 203 - CENTRO - 56.360-000 - Afrânio/ PE
CNPJ: 10.358.174/0001-84



AFRÂNIO

Usuário: Eduardo Raposo
Chave de Autenticação
1893-7762-159
Página
5 / 8

Valores Previstos na Receita PPA Consolidado

Natureza	Especificação	Tipo redutora	RECEITAS			
			Valor Global	2018	2019	2020
1.7.1.8.05	Transferências de Recursos do Fundo Nacional do Desenvolvimento da Educação – FNDE		1.615.000,00	1.724.012,50	1.842.107,38	1.968.291,72
1.7.1.8.05.1	Transferências do Salário-Educação		673.000,00	718.427,50	767.639,82	820.223,14
1.7.1.8.05.1.1	Transferências do Salário-Educação - Principal		673.000,00	718.427,50	767.639,82	820.223,14
1.7.1.8.05.2	Transferências Diretas do FNDE referentes ao Programa Dinheiro Direto na Escola – PDDE		28.000,00	29.890,00	31.937,45	34.125,15
1.7.1.8.05.2.1	Transferências Diretas do FNDE referentes ao Programa Dinheiro Direto na Escola – PDDE - Principal		28.000,00	29.890,00	31.937,45	34.125,15
1.7.1.8.05.3	Transferências Diretas do FNDE referentes ao Programa Nacional de Alimentação Escolar – PNAE		422.000,00	450.485,00	481.343,22	514.315,23
1.7.1.8.05.3.1	Transferências Diretas do FNDE referentes ao Programa Nacional de Alimentação Escolar – PNAE - Principal		422.000,00	450.485,00	481.343,22	514.315,23
1.7.1.8.05.4	Transferências Diretas do FNDE referentes ao Programa Nacional de Apoio ao Transporte do Escolar – PNATE		489.000,00	522.007,50	557.765,02	595.971,93
1.7.1.8.05.4.1	Transferências Diretas do FNDE referentes ao Programa Nacional de Apoio ao Transporte do Escolar – PNATE - Principal		489.000,00	522.007,50	557.765,02	595.971,93
1.7.1.8.05.9	Outras Transferências Diretas do Fundo Nacional do Desenvolvimento da Educação – FNDE		3.000,00	3.202,50	3.421,87	3.656,27
1.7.1.8.05.9.1	Outras Transferências Diretas do Fundo Nacional do Desenvolvimento da Educação – FNDE - Principal		3.000,00	3.202,50	3.421,87	3.656,27
1.7.1.8.06	Transferência Financeira do ICMS – Desoneração – L.C. Nº 87/96		8.000,00	8.540,00	9.124,98	9.750,04
1.7.1.8.06.1	Transferência Financeira do ICMS – Desoneração – L.C. Nº 87/96		8.000,00	8.540,00	9.124,98	9.750,04
1.7.1.8.06.1.1	Transferência Financeira do ICMS – Desoneração – L.C. Nº 87/96 - Principal		8.000,00	8.540,00	9.124,98	9.750,04
1.7.1.8.06.1.1.1	Transferência Financeira do ICMS – Desoneração – L.C. Nº 87/96 - Principal		10.000,00	10.675,00	11.406,23	12.187,56
1.7.1.8.10	(-) Transferência Financeira do ICMS – Desoneração – L.C. Nº 87/96 - Principal	FUNDEB	-2.000,00	-2.135,00	-2.281,25	-2.437,52
1.7.1.8.10.9	Transferências de Convênios da União e de Suas Entidades		1.816.000,00	1.938.580,00	2.071.372,73	2.213.261,76
1.7.1.8.10.9.1	Outras Transferências de Convênios da União - Principal		1.816.000,00	1.938.580,00	2.071.372,73	2.213.261,76
1.7.2	Transferências dos Estados e do Distrito Federal e de suas Entidades		5.064.800,00	5.406.673,97	5.777.031,15	6.172.757,77
1.7.2.8	Transferências dos Estados - Específicas de Estados, DF e Municípios		5.064.800,00	5.406.673,97	5.777.031,15	6.172.757,77
1.7.2.8.01	Participação na Receita dos Estados		5.019.200,00	5.357.995,97	5.725.018,70	6.117.182,46
1.7.2.8.01.1	Cota-Parte do ICMS		3.707.200,00	3.957.435,97	4.228.520,33	4.518.173,95
1.7.2.8.01.1.1	Cota-Parte do ICMS - Principal		3.707.200,00	3.957.435,97	4.228.520,33	4.518.173,95
1.7.2.8.01.1.1.1	Cota-Parte do ICMS - Principal		4.634.000,00	4.946.794,97	5.285.650,42	5.647.717,45
1.7.2.8.01.2	(-) Cota-Parte do ICMS - Principal	FUNDEB	-926.800,00	-989.359,00	-1.057.130,09	-1.129.543,50
1.7.2.8.01.2.1	Cota-Parte do IPVA		576.000,00	614.880,00	656.999,29	702.003,75
1.7.2.8.01.2.1.1	Cota-Parte do IPVA - Principal		576.000,00	614.880,00	656.999,29	702.003,75
1.7.2.8.01.2.1.1.1	Cota-Parte do IPVA - Principal		720.000,00	768.600,00	821.249,11	877.504,68

Município de Afrânio

RUA CEL CLEMENTINO COELHO, 203 - CENTRO - 56.360-000 - Afrânio/ PE
 CNPJ: 10.358.174/0001-84



AFRÂNIO

Usuário: Eduardo Raposo

Chave de Autenticação
1893-7762-159

Página
6 / 8

Valores Previstos na Receita PPA Consolidado

Natureza	Especificação	Tipo redutora	RECEITAS			Valor Global	PPA 2018 - 2021 Valores em R\$	
			2018	2019	2020		2021	
		FUNDEB						
1.7.2.8.01.3	(-) Cota-Parte do IPVA - Principal		-144.000,00	-153.720,00	-164.249,82	-175.500,93		
1.7.2.8.01.3.1	Cota-Parte do IPI - Municípios		12.000,00	12.810,00	13.687,49	14.625,08		
	Cota-Parte do IPI - Municípios - Principal		12.000,00	12.810,00	13.687,49	14.625,08		
	Cota-Parte do IPI - Municípios - Principal		15.000,00	16.012,50	17.109,36	18.281,35		
1.7.2.8.01.4	(-) Cota-Parte do IPI - Municípios - Principal	FUNDEB	-3.000,00	-3.202,50	-3.421,87	-3.656,27		
	Cota-Parte da Contribuição de Intervenção no Domínio Econômico		45.000,00	48.037,50	51.328,07	54.844,04		
1.7.2.8.01.4.1	Cota-Parte da Contribuição de Intervenção no Domínio Econômico - Principal		45.000,00	48.037,50	51.328,07	54.844,04		
1.7.2.8.01.5	Outras Participações na Receita dos Estados		679.000,00	724.832,50	774.483,52	827.535,64		
1.7.2.8.01.5.1	Outras Participações na Receita dos Estados - Principal		679.000,00	724.832,50	774.483,52	827.535,64		
1.7.2.8.01.5.1.01	Transferência de Recursos do Programa a Caminho da Escola		679.000,00	724.832,50	774.483,52	827.535,64		
1.7.2.8.99	Outras Transferências dos Estados		45.600,00	48.678,00	52.012,45	55.575,31		
1.7.2.8.99.1	Outras Transferências dos Estados		45.600,00	48.678,00	52.012,45	55.575,31		
1.7.2.8.99.1.1	Outras Transferências dos Estados - Principal		45.600,00	48.678,00	52.012,45	55.575,31		
1.7.2.8.99.1.1.01	FDS - Fundo de Desenvolvimento Social		45.600,00	48.678,00	52.012,45	55.575,31		
1.7.5	Transferências de Outras Instituições Públicas		13.609.000,00	14.517.457,54	15.500.757,05	16.583.809,93		
1.7.5.8	Transferências de Outras Instituições Públicas - Específicas de Estados, DF e Municípios		13.609.000,00	14.517.457,54	15.500.757,05	16.583.809,93		
1.7.5.8.01	Transferências de Recursos do Fundo de Manutenção e Desenvolvimento da Educação Básica e de Valorização dos Profissionais da Educação - FUNDEB		13.609.000,00	14.517.457,54	15.500.757,05	16.583.809,93		
1.7.5.8.01.1	Transferências de Recursos do Fundo de Manutenção e Desenvolvimento da Educação Básica e de Valorização dos Profissionais da Educação - FUNDEB		11.751.000,00	12.534.042,54	13.381.478,13	14.319.360,41		
1.7.5.8.01.1.1	Transferências de Recursos do Fundo de Manutenção e Desenvolvimento da Educação Básica e de Valorização dos Profissionais da Educação - FUNDEB		11.751.000,00	12.534.042,54	13.381.478,13	14.319.360,41		
1.7.5.8.01.2	Transferências de Recursos da Complementação da União ao Fundo de Manutenção e Desenvolvimento da Educação Básica e de Valorização dos Profissionais da Educação - FUNDEB		1.858.000,00	1.983.415,00	2.119.278,92	2.264.449,52		
1.7.5.8.01.2.1	Transferências de Recursos da Complementação da União ao Fundo de Manutenção e Desenvolvimento da Educação Básica e de Valorização dos Profissionais da Educação - FUNDEB - Principal		1.858.000,00	1.983.415,00	2.119.278,92	2.264.449,52		
1.9	Outras Receitas Correntes		297.000,00	317.047,50	338.765,26	361.970,68		
1.9.2	Indenizações, Restituições e Ressarcimentos		223.000,00	238.052,50	254.359,10	271.782,70		
1.9.2.2	Restituições		223.000,00	238.052,50	254.359,10	271.782,70		
1.9.2.2.99	Outras Restituições		223.000,00	238.052,50	254.359,10	271.782,70		
1.9.2.2.99.1	Outras Restituições		223.000,00	238.052,50	254.359,10	271.782,70		
1.9.2.2.99.1.1	Outras Restituições - Principal		223.000,00	238.052,50	254.359,10	271.782,70		
1.9.2.2.99.1.1.01	Outras Restituições - PM		207.000,00	220.972,50	236.109,12	252.282,59		
1.9.2.2.99.1.1.02	Outras Restituições - FMS		13.000,00	13.877,50	14.828,11	15.843,84		

Município de Afrânio

RUA CEL CLEMENTINO COELHO, 203 - CENTRO - 56.360-000 - Afrânio/ PE
CNPJ: 10.358.174/0001-64



AFRÂNIO

Página
7 / 8

Chave de Autenticação
1893-7762-159

Usuário: Eduardo Raposo

Valores Previstos na Receita PPA Consolidado

RECEITAS

Natureza	Especificação	Tipo redutora	Valor Global	2018	2019	2020	2021
----------	---------------	---------------	--------------	------	------	------	------

1.9.2.2.99.1.1.03	Outras Restituições - FMAS		2.000,00	2.135,00	2.281,25	2.437,52
1.9.2.2.99.1.1.04	Outras Restituições - RPPS		1.000,00	1.067,50	1.140,62	1.218,75
1.9.9	Demais Receitas Correntes		74.000,00	78.995,00	84.406,16	90.187,98
1.9.9.0.99	Outras Receitas		74.000,00	78.995,00	84.406,16	90.187,98
1.9.9.0.99.2	Outras Receitas - Financeiras		74.000,00	78.995,00	84.406,16	90.187,98
1.9.9.0.99.2.1	Outras Receitas - Financeiras - Principal		74.000,00	78.995,00	84.406,16	90.187,98
2	Receitas de Capital		6.129.000,00	6.542.707,50	6.990.883,05	7.469.758,52
2.1	Operações de Crédito		266.000,00	283.955,00	303.405,93	324.189,23
2.1.1	Operações de Crédito - Mercado Interno		266.000,00	283.955,00	303.405,93	324.189,23
2.1.1.9	Outras Operações de Crédito - Mercado Interno		266.000,00	283.955,00	303.405,93	324.189,23
2.1.1.9.00.1	Outras Operações de Crédito - Mercado Interno		266.000,00	283.955,00	303.405,93	324.189,23
2.1.1.9.00.1.1	Outras Operações de Crédito - Mercado Interno - Principal		266.000,00	283.955,00	303.405,93	324.189,23
2.2	Alienação de Bens		53.000,00	56.577,50	60.453,06	64.594,09
2.2.1	Alienação de Bens Móveis		53.000,00	56.577,50	60.453,06	64.594,09
2.2.1.3	Alienação de Bens Móveis e Semoventes		53.000,00	56.577,50	60.453,06	64.594,09
2.2.1.3.00.1	Alienação de Bens Móveis e Semoventes		53.000,00	56.577,50	60.453,06	64.594,09
2.2.1.3.00.1.1	Alienação de Bens Móveis e Semoventes - Principal		53.000,00	56.577,50	60.453,06	64.594,09
2.4	Transferências de Capital		5.810.000,00	6.202.175,00	6.627.024,06	7.080.975,20
2.4.1	Transferências da União e de suas Entidades		4.810.000,00	5.134.675,00	5.486.400,31	5.862.218,72
2.4.1.8	Transferências da União - Específicas de Estados, DF e Municípios		4.810.000,00	5.134.675,00	5.486.400,31	5.862.218,72
2.4.1.8.03	Transferências de Recursos do Sistema Único de Saúde - SUS		1.475.000,00	1.574.562,50	1.682.420,03	1.797.665,80
2.4.1.8.03.1	Transferências de Recursos do Sistema Único de Saúde - SUS		1.475.000,00	1.574.562,50	1.682.420,03	1.797.665,80
2.4.1.8.03.1.1	Transferências de Recursos do Sistema Único de Saúde - SUS - Principal		1.475.000,00	1.574.562,50	1.682.420,03	1.797.665,80
2.4.1.8.10	Transferência de Convênios da União e de suas Entidades		838.000,00	894.565,00	955.842,78	1.021.318,00
2.4.1.8.10.9	Outras Transferências de Convênios da União		838.000,00	894.565,00	955.842,78	1.021.318,00
2.4.1.8.10.9.1	Outras Transferências de Convênios da União - Principal		838.000,00	894.565,00	955.842,78	1.021.318,00
2.4.1.8.99	Outras Transferências da União		2.497.000,00	2.665.547,50	2.848.137,50	3.043.234,92
2.4.1.8.99.1	Outras Transferências da União		2.497.000,00	2.665.547,50	2.848.137,50	3.043.234,92
2.4.1.8.99.1.1	Outras Transferências da União - Principal		2.497.000,00	2.665.547,50	2.848.137,50	3.043.234,92
2.4.2	Transferências dos Estados e do Distrito Federal e de suas Entidades		1.000.000,00	1.067.500,00	1.140.623,75	1.218.756,48
2.4.2.8	Transferências dos Estados, Distrito Federal, e de suas Entidades		1.000.000,00	1.067.500,00	1.140.623,75	1.218.756,48
2.4.2.8.99	Outras Transferências dos Estados		1.000.000,00	1.067.500,00	1.140.623,75	1.218.756,48
2.4.2.8.99.1	Outras Transferências dos Estados		1.000.000,00	1.067.500,00	1.140.623,75	1.218.756,48
2.4.2.8.99.1.1	Outras Transferências dos Estados - Principal		1.000.000,00	1.067.500,00	1.140.623,75	1.218.756,48
2.4.2.8.99.1.1.01	FEM - Fundo de Desenvolvimento Municipal		1.000.000,00	1.067.500,00	1.140.623,75	1.218.756,48
7	Receitas Correntes Intraorçamentárias		1.864.000,00	1.989.820,00	2.126.122,73	2.271.762,13

Município de Afrânio

RUA CEL CLEMENTINO COELHO, 203 - CENTRO - 56.360-000 - Afrânio/ PE
CNPJ: 10.358.174/0001-84



AFRÂNIO

Usuário: Eduardo Raposo

Chave de Autenticação
1893-7762-159

Página
8 / 8

Valores Previstos na Receita PPA Consolidado

Natureza	Especificação	Tipo redutora	RECEITAS			
			Valor Global	2018	2019	2020
7.2	Receitas de Contribuições - Intra-Orçamentárias		1.864.000,00	1.989.820,00	2.126.122,73	2.271.762,13
7.2.1	Contribuições Sociais - Intra-Orçamentária		1.864.000,00	1.989.820,00	2.126.122,73	2.271.762,13
7.2.1.0.04	Contribuição Patronal para o Regime Próprio de Previdência Social - RPPS - Intra-Orçamentária		1.464.000,00	1.562.820,00	1.669.873,23	1.784.259,54
7.2.1.0.04.1	Contribuição Patronal de Servidor Civil para o RPPS - Intra-Orçamentária		1.464.000,00	1.562.820,00	1.669.873,23	1.784.259,54
7.2.1.0.04.1.1	Contribuição Patronal de Servidor Civil para o RPPS - Principal		1.207.000,00	1.288.472,50	1.376.732,93	1.471.039,13
7.2.1.0.04.1.2	Contribuição Patronal de Servidor Ativo Civil P/ o RPPS - Multas e Juros		54.000,00	57.645,00	61.593,68	65.812,85
7.2.1.0.04.1.2.01	Multas e Juros de Mora das Contribuições Patronais		30.000,00	32.025,00	34.218,71	36.562,69
7.2.1.0.04.1.2.02	Multas e Juros de Mora das Contribuições do Servidor		24.000,00	25.620,00	27.374,97	29.250,16
7.2.1.0.04.1.3	Contribuição Parcelamento RPPS - Dívida Ativa - Intra-Orçamentária		128.000,00	136.640,00	145.999,84	156.000,83
7.2.1.0.04.1.3.01	Contrib. Prev. Regime de Parcelamento de Débitos		128.000,00	136.640,00	145.999,84	156.000,83
7.2.1.0.04.1.4	Contribuição de Parcelamento RPPS - Multas e Juros		75.000,00	80.062,50	85.546,78	91.406,73
7.2.1.8	Contribuição Previdenciária Específica de Estado, DF, Municípios		400.000,00	427.000,00	456.249,50	487.502,59
7.2.1.8.01	Contribuição Previdenciária P/ Amortização do Déficit Atuarial		400.000,00	427.000,00	456.249,50	487.502,59
7.2.1.8.01.0.1	Contribuição Previdenciária P/ Amortização do Déficit Atuarial - Principal		400.000,00	427.000,00	456.249,50	487.502,59
Total Geral			57.380.000,00	61.243.000,00	65.427.000,00	69.930.000,00

Município de Afrânio

RUA CEL. CLEMENTINO COELHO, 203 - CENTRO - 56.360-000 - Afrânio/ PE
CNPJ: 10.358.174/0001-64



AFRÂNIO

Usuário: Eduardo Raposo
Chave de Autenticação
1560-9093-893

Página
1 / 7

Valores Previstos na Despesa PPA por Natureza da Despesa e Unidade Orçamentária

PPA 2018 - 2021 - Valores em R\$

Unidade Gestora	Valor global	2018	2019	2020	2021	Total
Unidade Orçamentária						
Natureza da Despesa						
1 - Município de Afrânio						
2001 - GABINETE DO PREFEITO						
3.1.90.04 Contratação por Tempo Determinado	160.000,00	170.800,00	182.499,80	195.001,04	708.300,84	
3.1.90.11 Vencimentos e Vantagens Fixas - Pessoal Civil	75.000,00	80.062,50	85.546,78	91.406,73	332.016,01	
3.1.90.13 Obrigações Patronais	100.000,00	106.750,00	114.062,38	121.875,65	442.688,03	
3.1.91.13 Obrigações Patronais	70.000,00	74.725,00	79.843,66	85.312,95	309.881,61	
3.3.90.14 Diárias - Civil	21.000,00	22.417,50	23.953,10	25.593,88	92.964,48	
3.3.90.30 Material de Consumo	12.000,00	12.810,00	13.687,49	14.625,09	53.122,58	
3.3.90.33 Passagens e Despesas com Locomoção	12.000,00	12.810,00	13.687,49	14.625,09	53.122,58	
3.3.90.36 Outros Serviços de Terceiros - Pessoa Física	22.000,00	23.485,00	25.093,73	26.812,66	97.391,39	
3.3.90.39 Outros Serviços de Terceiros - Pessoa Jurídica	122.000,00	130.235,00	139.156,11	148.688,30	540.079,41	
3.3.90.92 Despesas de Exercícios Anteriores	10.000,00	10.675,00	11.406,24	12.187,57	44.268,81	
3.3.90.93 Indenizações e Restituições	30.000,00	32.025,00	34.218,71	36.562,69	132.806,40	
4.4.90.52 Equipamentos e Material Permanente	50.000,00	53.375,00	57.031,19	60.937,83	221.344,02	
Total da Unidade Orçamentária	684.000,00	730.170,00	780.186,68	833.629,48	3.027.986,16	
2002 - SECRETARIA DE ADMINISTRAÇÃO FINANÇAS E PLANEJAMENTO						
3.1.71.70 Rateio pela Participação em Consórcio Público	26.434,00	28.218,30	30.151,25	32.216,61	117.020,16	
3.1.90.04 Contratação por Tempo Determinado	273.566,00	292.031,70	312.035,87	333.410,33	1.211.043,90	
3.1.90.11 Vencimentos e Vantagens Fixas - Pessoal Civil	673.566,00	719.031,70	768.285,37	820.912,92	2.981.795,99	
3.1.90.13 Obrigações Patronais	150.000,00	160.125,00	171.093,56	182.813,47	664.032,03	
3.1.90.91 Sentenças Judiciais	20.000,00	21.350,00	22.812,48	24.375,13	88.537,61	
3.1.90.93 Indenizações e Restituições	50.000,00	53.375,00	57.031,19	60.937,83	221.344,02	
3.1.91.13 Obrigações Patronais	50.000,00	53.375,00	57.031,19	60.937,83	221.344,02	
3.2.90.21 Juros sobre a Dívida por Contrato	20.000,00	21.350,00	22.812,48	24.375,13	88.537,61	
3.2.90.22 Outros Encargos sobre a Dívida por Contrato	25.000,00	26.687,50	28.515,59	30.468,91	110.672,00	
3.2.91.21 Juros sobre a Dívida por Contrato	10.000,00	10.675,00	11.406,24	12.187,57	44.268,81	
3.2.91.22 Outros Encargos sobre a Dívida por Contrato	10.000,00	10.675,00	11.406,24	12.187,57	44.268,81	
3.3.71.70 Rateio pela Participação em Consórcio Público	58.999,00	62.981,43	67.295,66	71.905,41	261.181,50	
3.3.90.14 Diárias - Civil	30.000,00	32.025,00	34.218,71	36.562,69	132.806,40	
3.3.90.30 Material de Consumo	65.000,00	69.387,50	74.140,55	79.219,18	287.747,23	
3.3.90.33 Passagens e Despesas com Locomoção	20.000,00	21.350,00	22.812,48	24.375,13	88.537,61	
3.3.90.35 Serviços de Consultoria	80.000,00	85.400,00	91.249,90	97.500,52	354.150,42	
3.3.90.36 Outros Serviços de Terceiros - Pessoa Física	95.000,00	101.412,50	108.359,26	115.781,87	420.553,63	
3.3.90.39 Outros Serviços de Terceiros - Pessoa Jurídica	555.000,00	592.462,50	633.046,18	676.409,84	2.456.918,52	
3.3.90.47 Obrigações Tributárias e Contributivas	200.000,00	213.500,00	228.124,75	243.751,30	885.376,05	
3.3.90.91 Sentenças Judiciais	20.000,00	21.350,00	22.812,48	24.375,13	88.537,61	
3.3.90.92 Despesas de Exercícios Anteriores	50.000,00	53.375,00	57.031,19	60.937,83	221.344,02	
3.3.90.93 Indenizações e Restituições	100.000,00	106.750,00	114.062,38	121.875,65	442.688,03	
4.4.71.70 Rateio pela Participação em Consórcio Público	6.956,00	7.425,53	7.934,18	8.477,67	30.793,38	
4.4.90.52 Equipamentos e Material Permanente	16.088,00	17.173,94	18.350,35	19.607,35	71.219,64	
4.6.90.71 Principal da Dívida Contratual Resgatado	664.000,00	708.820,00	757.374,16	809.254,29	2.939.448,45	
4.6.91.71 Principal da Dívida Contratual Resgatado	296.000,00	315.980,00	337.624,63	360.751,92	1.310.356,55	
9.9.99.99 A Classificar	102.000,00	108.885,00	116.343,62	124.313,16	451.541,78	
Total da Unidade Orçamentária	3.667.609,00	3.915.172,60	4.183.361,94	4.469.922,24	16.236.065,78	
2003 - SECRETARIA DE EDUCAÇÃO, CULTURA E DESPORTO						
3.1.90.04 Contratação por Tempo Determinado	2.580.650,00	2.754.843,88	2.943.550,71	3.145.183,93	11.424.228,52	

Município de Afrânio

RUA CEL CLEMENTINO COELHO, 203 - CENTRO - 56.360-000 - Afrânio/ PE
CNPJ: 10.358.174/00001-84



AFRÂNIO

Usuário: Eduardo Raposo

Chave de Autenticação
1560-9093-893

Página
2 / 7

Valores Previstos na Despesa PPA por Natureza da Despesa e Unidade Orçamentária

PPA 2018 - 2021 - Valores em R\$

Unidade Gestora	Valor global	2018	2019	2020	2021	Total
Unidade Orçamentária						
Natureza da Despesa						
3.1.90.11 Vencimentos e Vantagens Fixas – Pessoal Civil		8.446.350,00	9.006.328,66	9.612.115,82	10.291.796,77	37.356.591,25
3.1.90.13 Obrigações Patronais		1.106.000,00	1.180.655,00	1.261.529,87	1.347.944,66	4.896.129,53
3.1.90.16 Outras Despesas Variáveis – Pessoal Civil		4.000,00	4.270,00	4.562,50	4.875,04	17.707,54
3.1.91.13 Obrigações Patronais		966.000,00	1.031.205,00	1.101.842,54	1.177.318,75	4.276.366,29
3.3.90.14 Diárias – Civil		85.000,00	90.737,50	96.953,03	103.594,31	376.284,84
3.3.90.18 Auxílio Financeiro a Estudantes		10.000,00	10.675,00	11.406,24	12.187,57	44.268,81
3.3.90.30 Material de Consumo		2.048.000,00	2.186.240,00	2.335.997,47	2.496.013,27	9.066.250,74
3.3.90.31 Premiações Culturais, Artísticas, Científicas, Desportivas e Outras		25.000,00	26.687,50	28.515,59	30.468,91	110.672,00
3.3.90.32 Material, Bem ou Serviço para Distribuição Gratuita		173.000,00	184.677,50	197.327,92	210.844,89	765.850,31
3.3.90.33 Passagens e Despesas com Locomoção		23.000,00	24.552,50	26.234,35	28.031,40	101.818,25
3.3.90.36 Outros Serviços de Terceiros – Pessoa Física		495.000,00	528.412,50	564.608,78	603.284,46	2.191.305,74
3.3.90.39 Outros Serviços de Terceiros – Pessoa Jurídica		3.125.000,00	3.335.937,50	3.564.449,24	3.808.614,00	13.834.000,74
3.3.90.48 Outros Auxílios Financeiros a Pessoas Físicas		5.000,00	5.337,50	5.703,12	6.093,78	22.134,40
3.3.90.93 Indenizações e Restituições		30.000,00	32.025,00	34.218,71	36.562,69	132.806,40
4.4.90.51 Obras e Instalações		1.178.000,00	1.257.515,00	1.343.654,81	1.435.695,17	5.214.864,98
4.4.90.52 Equipamentos e Material Permanente		432.000,00	461.160,00	492.749,48	526.502,83	1.912.412,31
4.5.90.61 Aquisição de Imóveis		14.000,00	14.945,00	15.968,73	17.062,59	61.976,32
Total da Unidade Orçamentária	20.746.000,00	22.136.205,04	23.641.388,91	25.282.075,02	25.282.075,02	91.805.668,97
2004 - SECRETARIA DE INFRAESTRUTURA						
3.1.90.04 Contratação por Tempo Determinado		1.040.000,00	1.110.200,00	1.186.248,70	1.267.506,74	4.603.955,45
3.1.90.11 Vencimentos e Vantagens Fixas – Pessoal Civil		180.000,00	192.150,00	205.312,28	219.376,17	796.838,45
3.1.90.13 Obrigações Patronais		320.000,00	341.600,00	364.999,60	390.002,07	1.416.601,67
3.1.90.16 Outras Despesas Variáveis – Pessoal Civil		2.000,00	2.135,00	2.281,25	2.437,52	8.853,77
3.1.91.13 Obrigações Patronais		80.000,00	85.400,00	91.249,90	97.500,52	354.150,42
3.3.90.14 Diárias – Civil		15.000,00	16.012,50	17.109,36	18.281,35	66.403,21
3.3.90.30 Material de Consumo		842.404,00	899.266,27	960.866,01	1.026.685,33	3.729.221,61
3.3.90.32 Material, Bem ou Serviço para Distribuição Gratuita		5.000,00	5.337,50	5.703,12	6.093,78	22.134,40
3.3.90.33 Passagens e Despesas com Locomoção		10.000,00	10.675,00	11.406,24	12.187,57	44.268,81
3.3.90.35 Serviços de Consultoria		20.000,00	21.350,00	22.812,48	24.375,13	88.537,61
3.3.90.36 Outros Serviços de Terceiros – Pessoa Física		105.000,00	112.087,50	119.765,50	127.969,43	464.822,43
3.3.90.39 Outros Serviços de Terceiros – Pessoa Jurídica		365.000,00	389.637,50	416.327,68	444.846,11	1.615.811,29
3.3.90.93 Indenizações e Restituições		30.000,00	32.025,00	34.218,71	36.562,69	132.806,40
4.4.90.51 Obras e Instalações		3.576.000,00	3.817.380,00	4.078.870,63	4.358.273,25	15.830.523,88
4.4.90.52 Equipamentos e Material Permanente		233.000,00	248.727,50	265.765,34	283.970,26	1.031.463,10
4.4.90.61 Aquisição de Imóveis		125.000,00	133.437,50	142.577,97	152.344,56	553.360,03
Total da Unidade Orçamentária	6.948.404,00	7.417.421,27	7.925.514,77	8.468.412,48	8.468.412,48	30.759.752,52
2005 - SECRETARIA ADMINISTRATIVA DO GOVERNO						
3.1.90.04 Contratação por Tempo Determinado		20.000,00	21.350,00	22.812,48	24.375,13	88.537,61
3.1.90.11 Vencimentos e Vantagens Fixas – Pessoal Civil		20.000,00	21.350,00	22.812,48	24.375,13	88.537,61
3.1.90.13 Obrigações Patronais		10.000,00	10.675,00	11.406,24	12.187,57	44.268,81
3.1.91.13 Obrigações Patronais		20.000,00	21.350,00	22.812,48	24.375,13	88.537,61
3.3.90.14 Diárias – Civil		10.000,00	10.675,00	11.406,24	12.187,57	44.268,81
3.3.90.30 Material de Consumo		10.000,00	10.675,00	11.406,24	12.187,57	44.268,81
3.3.90.33 Passagens e Despesas com Locomoção		5.000,00	5.337,50	5.703,12	6.093,78	22.134,40
3.3.90.36 Outros Serviços de Terceiros – Pessoa Física		10.000,00	10.675,00	11.406,24	12.187,57	44.268,81
3.3.90.39 Outros Serviços de Terceiros – Pessoa Jurídica		10.000,00	10.675,00	11.406,24	12.187,57	44.268,81

Município de Afrânio

RUA CEL. CLEMENTINO COELHO, 203 - CENTRO - 56.360-000 - Afrânio/ PE
CNPJ: 10.358.174/0001-84



AFRÂNIO

Usuário: Eduardo Raposo

Chave de Autenticação
1560-9093-893

Página
3 / 7

Valores Previstos na Despesa PPA por Natureza da Despesa e Unidade Orçamentária

PPA 2018 - 2021 - Valores em R\$

Unidade Gestora	Unidade Orçamentária	Natureza da Despesa	Valor global	2018	2019	2020	2021	Total
		3.3.90.93 Indenizações e Restituições		10.000,00	10.675,00	11.406,24	12.187,57	44.268,81
		4.4.90.52 Equipamentos e Material Permanente		20.000,00	21.350,00	22.812,48	24.375,13	88.537,61
		Total da Unidade Orçamentária		145.000,00	154.787,50	165.390,48	176.719,72	641.897,70
2006 - SECRETARIA DE AGRICULTURA E MEIO AMBIENTE								
		3.1.90.04 Contratação por Tempo Determinado		200.000,00	213.500,00	228.124,75	243.751,30	885.376,05
		3.1.90.11 Vencimentos e Vantagens Fixas - Pessoal Civil		80.000,00	85.400,00	91.249,90	97.500,52	354.150,42
		3.1.90.13 Obrigações Patronais		120.000,00	128.100,00	136.874,85	146.250,78	531.225,63
		3.1.91.13 Obrigações Patronais		50.000,00	53.375,00	57.031,19	60.937,83	221.344,02
		3.3.20.41 Contribuições		150.000,00	160.125,00	171.093,56	182.813,47	664.032,03
		3.3.90.14 Diárias - Civil		5.000,00	5.337,50	5.703,12	6.093,78	22.134,40
		3.3.90.30 Material de Consumo		145.000,00	154.787,50	165.390,45	176.719,69	641.897,64
		3.3.90.31 Premiações Culturais, Artísticas, Científicas, Desportivas e Outras		20.000,00	21.350,00	22.812,48	24.375,13	88.537,61
		3.3.90.32 Material, Bem ou Serviço para Distribuição Gratuita		10.000,00	10.675,00	11.406,24	12.187,56	44.268,80
		3.3.90.33 Passagens e Despesas com Locomoção		2.000,00	2.135,00	2.281,25	2.437,52	8.853,77
		3.3.90.36 Outros Serviços de Terceiros - Pessoa Física		50.000,00	53.375,00	57.031,20	60.937,83	221.344,03
		3.3.90.39 Outros Serviços de Terceiros - Pessoa Jurídica		90.000,00	96.075,00	102.656,14	109.688,09	398.419,23
		3.3.90.41 Contribuições		15.000,00	16.012,50	17.109,36	18.281,35	66.403,21
		3.3.90.93 Indenizações e Restituições		5.000,00	5.337,50	5.703,12	6.093,78	22.134,40
		4.4.90.51 Obras e Instalações		160.000,00	170.800,00	182.499,81	195.001,05	708.300,86
		4.4.90.52 Equipamentos e Material Permanente		274.000,00	292.495,00	312.530,92	333.939,28	1.212.965,20
		Total da Unidade Orçamentária		1.376.000,00	1.468.880,00	1.569.498,34	1.677.008,96	6.091.387,30
2009 - SECRETARIA DE ASSUNTOS JURÍDICOS								
		3.1.90.04 Contratação por Tempo Determinado		40.000,00	42.700,00	45.624,95	48.750,26	177.075,21
		3.1.90.11 Vencimentos e Vantagens Fixas - Pessoal Civil		20.000,00	21.350,00	22.812,48	24.375,13	88.537,61
		3.1.90.13 Obrigações Patronais		20.000,00	21.350,00	22.812,48	24.375,13	88.537,61
		3.1.91.13 Obrigações Patronais		20.000,00	21.350,00	22.812,48	24.375,13	88.537,61
		3.3.90.14 Diárias - Civil		3.000,00	3.202,50	3.421,87	3.656,27	13.280,64
		3.3.90.30 Material de Consumo		4.000,00	4.270,00	4.562,50	4.875,03	17.707,53
		3.3.90.33 Passagens e Despesas com Locomoção		3.000,00	3.202,50	3.421,87	3.656,27	13.280,64
		3.3.90.36 Outros Serviços de Terceiros - Pessoa Física		5.000,00	5.337,50	5.703,12	6.093,78	22.134,40
		3.3.90.39 Outros Serviços de Terceiros - Pessoa Jurídica		5.000,00	5.337,50	5.703,12	6.093,78	22.134,40
		3.3.90.93 Indenizações e Restituições		2.000,00	2.135,00	2.281,25	2.437,52	8.853,77
		4.4.90.52 Equipamentos e Material Permanente		5.000,00	5.337,50	5.703,12	6.093,78	22.134,40
		Total da Unidade Orçamentária		127.000,00	135.572,50	144.859,24	154.782,08	562.213,82
		Total da Unidade Gestora		33.694.013,00	35.958.208,91	38.410.200,36	41.062.549,98	149.124.972,25
2 - Fundo Municipal de Saúde de Afrânio								
4001 - SECRETARIA MUNICIPAL DE SAÚDE								
		3.1.90.04 Contratação por Tempo Determinado		30.000,00	32.025,00	34.218,71	36.562,69	132.806,40
		3.1.90.11 Vencimentos e Vantagens Fixas - Pessoal Civil		50.000,00	53.375,00	57.031,19	60.937,83	221.344,02
		3.3.90.14 Diárias - Civil		20.000,00	21.350,00	22.812,48	24.375,13	88.537,61
		3.3.90.30 Material de Consumo		10.000,00	10.675,00	11.406,24	12.187,57	44.268,81
		3.3.90.33 Passagens e Despesas com Locomoção		30.000,00	32.025,00	34.218,71	36.562,69	132.806,40
		3.3.90.36 Outros Serviços de Terceiros - Pessoa Física		20.000,00	21.350,00	22.812,48	24.375,13	88.537,61
		3.3.90.39 Outros Serviços de Terceiros - Pessoa Jurídica		50.000,00	53.375,00	57.031,19	60.937,83	221.344,02
		3.3.90.93 Indenizações e Restituições		10.000,00	10.675,00	11.406,24	12.187,57	44.268,81

Município de Afrânio

RUA CEL. CLEMENTINO COELHO, 203 - CENTRO - 56.360-000 - Afrânio/ PE
CNPJ: 10.356.174/0001-84



AFRÂNIO

Página
4 / 7

Chave de Autenticação
1560-9093-893

Usuário: Eduardo Raposo

Valores Previstos na Despesa PPA por Natureza da Despesa e Unidade Orçamentária

PPA 2018 - 2021 - Valores em R\$

Unidade Gestora	Valor global	2018	2019	2020	2021	Total
Unidade Orçamentária						
Natureza da Despesa						
4.4.90.52 Equipamentos e Material Permanente	10.000,00	10.000,00	10.675,00	11.406,24	12.187,57	44.266,81
Total da Unidade Orçamentária	230.000,00	230.000,00	245.525,00	262.343,48	280.314,01	1.018.182,49
4002 - FUNDO MUNICIPAL DE SAÚDE						
3.1.72.11 Vencimentos e Vantagens Fixas – Pessoal Civil	27.827,00	27.827,00	29.705,32	31.740,13	33.914,33	123.186,78
3.1.90.04 Contratação por Tempo Determinado	3.962.173,00	3.962.173,00	4.229.619,68	4.519.348,64	4.828.924,01	17.540.065,33
3.1.90.11 Vencimentos e Vantagens Fixas – Pessoal Civil	1.982.173,00	1.982.173,00	2.115.969,68	2.260.913,61	2.415.786,19	8.774.842,48
3.1.90.13 Obrigações Patronais	1.133.000,00	1.133.000,00	1.209.477,50	1.292.326,71	1.380.851,09	5.015.655,30
3.1.90.16 Outras Despesas Variáveis – Pessoal Civil	17.000,00	17.000,00	18.147,50	19.390,58	20.718,81	75.256,89
3.1.90.92 Despesas de Exercícios Anteriores	25.000,00	25.000,00	26.687,50	28.515,60	30.468,91	110.672,01
3.1.90.96 Ressarcimento de Despesas de Pessoal Requisitado	5.000,00	5.000,00	5.337,50	5.703,12	6.093,78	22.134,40
3.1.91.13 Obrigações Patronais	221.000,00	221.000,00	235.917,50	252.077,86	269.345,21	978.340,57
3.3.72.39 Outros Serviços de Terceiros – Pessoa Jurídica	1.103.999,00	1.178.518,93	1.178.518,93	1.259.247,48	1.345.505,93	4.887.271,34
3.3.90.14 Diárias – Civil	129.000,00	129.000,00	137.707,50	147.140,48	157.219,59	571.067,57
3.3.90.30 Material de Consumo	1.702.000,00	1.702.000,00	1.816.885,00	1.941.341,62	2.074.323,54	7.534.550,16
3.3.90.32 Material, Bem ou Serviço para Distribuição Gratuita	336.000,00	336.000,00	358.680,00	383.249,59	409.502,18	1.487.431,77
3.3.90.33 Passagens e Despesas com Locomoção	15.000,00	15.000,00	16.012,50	17.109,36	18.281,35	66.403,21
3.3.90.34 Outras Despesas de Pessoal decorrentes de Contratos de Terceirização	20.000,00	20.000,00	21.350,00	22.812,48	24.375,12	88.537,60
3.3.90.35 Serviços de Consultoria	100.000,00	100.000,00	106.750,00	114.062,38	121.875,65	442.688,03
3.3.90.36 Outros Serviços de Terceiros – Pessoa Física	225.000,00	225.000,00	240.187,50	256.640,36	274.220,21	996.048,07
3.3.90.37 Locação de Mão-de-Obra	17.000,00	17.000,00	18.147,50	19.390,60	20.718,85	75.256,95
3.3.90.39 Outros Serviços de Terceiros – Pessoa Jurídica	880.000,00	880.000,00	939.400,00	1.003.748,92	1.072.505,70	3.895.654,62
3.3.90.47 Obrigações Tributárias e Contributivas	42.000,00	42.000,00	44.835,00	47.906,20	51.187,76	185.928,96
3.3.90.48 Outros Auxílios Financeiros a Pessoas Físicas	270.000,00	270.000,00	288.225,00	307.968,42	329.064,26	1.195.257,68
3.3.90.92 Despesas de Exercícios Anteriores	42.000,00	42.000,00	44.835,00	47.906,20	51.187,76	185.928,96
3.3.90.93 Indenizações e Restituições	47.000,00	47.000,00	49.906,20	52.812,48	55.718,77	207.245,43
4.4.72.51 Obras e Instalações	6.956,00	6.956,00	7.425,53	7.934,18	8.477,67	30.793,38
4.4.72.52 Equipamentos e Material Permanente	13.913,00	13.913,00	14.852,13	15.869,50	16.956,56	61.591,19
4.4.90.51 Obras e Instalações	1.758.262,00	1.758.262,00	1.876.944,68	2.005.515,41	2.142.893,20	7.783.615,29
4.4.90.52 Equipamentos e Material Permanente	195.000,00	195.000,00	208.162,50	222.421,65	237.657,49	863.241,64
Total da Unidade Orçamentária	14.259.303,00	15.221.805,95	16.264.499,79	17.378.617,85	18.414.226,59	63.124.226,59
Total da Unidade Gestora	14.489.303,00	15.467.330,95	16.526.843,27	17.658.931,86	18.642.409,08	65.824.818,26
3 - Fundo Municipal de Assistência Social de Afrânio						
3001 - SECRETARIA MUNICIPAL DE POLÍTICAS SOCIAIS						
3.1.90.04 Contratação por Tempo Determinado	380.000,00	380.000,00	405.650,00	433.437,02	463.127,46	1.682.214,48
3.1.90.11 Vencimentos e Vantagens Fixas – Pessoal Civil	60.000,00	60.000,00	64.050,00	68.437,42	73.125,38	265.612,80
3.1.90.13 Obrigações Patronais	200.000,00	200.000,00	213.500,00	228.124,75	243.751,30	885.376,05
3.1.91.13 Obrigações Patronais	20.000,00	20.000,00	21.350,00	22.812,48	24.375,13	88.537,61
3.3.90.14 Diárias – Civil	15.000,00	15.000,00	16.012,50	17.109,36	18.281,35	66.403,21
3.3.90.30 Material de Consumo	35.600,00	35.600,00	38.003,00	40.606,20	43.387,72	157.596,92
3.3.90.32 Material, Bem ou Serviço para Distribuição Gratuita	30.000,00	30.000,00	32.025,00	34.218,72	36.562,70	132.806,42
3.3.90.33 Passagens e Despesas com Locomoção	20.000,00	20.000,00	21.350,00	22.812,48	24.375,14	88.537,62
3.3.90.36 Outros Serviços de Terceiros – Pessoa Física	40.000,00	40.000,00	42.700,00	45.624,95	48.750,26	177.075,21
3.3.90.39 Outros Serviços de Terceiros – Pessoa Jurídica	90.000,00	90.000,00	96.075,00	102.656,14	109.688,09	398.419,23
3.3.90.93 Indenizações e Restituições	5.000,00	5.000,00	5.337,50	5.703,12	6.093,78	22.134,40
4.4.90.52 Equipamentos e Material Permanente	20.000,00	20.000,00	21.350,00	22.812,48	24.375,13	88.537,61

Município de Afrânio

RUA CEL CLEMENTINO COELHO, 203 - CENTRO - 56.360-000 - Afrânio/ PE
CNPJ: 10.358.174/0001-94



AFRÂNIO

Página

5 / 7

Chave de Autenticação

1560-9093-893

Usuário: Eduardo Raposo

Valores Previstos na Despesa PPA por Natureza da Despesa e Unidade Orçamentária

PPA 2018 - 2021 - Valores em R\$

Unidade Gestora	Valor global	2018	2019	2020	2021	Total
Unidade Orçamentária						
Natureza da Despesa						
3002 - FUNDO MUNICIPAL DE ASSISTÊNCIA SOCIAL	915.600,00	915.600,00	977.403,00	1.044.355,12	1.115.893,44	4.053.251,56
3.1.90.04 Contratação por Tempo Determinado	221.000,00	221.000,00	235.917,50	252.077,87	269.345,19	978.340,56
3.1.90.11 Vencimentos e Vantagens Fixas – Pessoal Civil	66.000,00	66.000,00	70.455,00	75.281,18	80.437,93	292.174,11
3.1.90.13 Obrigações Patronais	46.000,00	46.000,00	49.105,00	52.468,69	56.062,79	203.636,48
3.1.90.16 Outras Despesas Variáveis – Pessoal Civil	1.000,00	1.000,00	1.067,50	1.140,62	1.218,75	4.426,87
3.1.91.13 Obrigações Patronais	26.000,00	26.000,00	27.755,00	29.656,22	31.687,66	115.098,88
3.3.90.14 Diárias – Civil	62.000,00	62.000,00	66.185,00	70.718,67	75.562,88	274.466,55
3.3.90.30 Material de Consumo	186.000,00	186.000,00	198.555,00	212.156,05	226.688,74	823.399,79
3.3.90.32 Material, Bem ou Serviço para Distribuição Gratuita	82.000,00	82.000,00	87.535,00	93.531,17	99.938,05	363.004,22
3.3.90.33 Passagens e Despesas com Locomoção	45.000,00	45.000,00	48.037,50	51.328,05	54.844,00	199.209,55
3.3.90.35 Serviços de Consultoria	4.000,00	4.000,00	4.270,00	4.562,50	4.875,04	17.707,54
3.3.90.36 Outros Serviços de Terceiros – Pessoa Física	176.000,00	176.000,00	187.880,00	200.749,80	214.501,11	779.130,91
3.3.90.39 Outros Serviços de Terceiros – Pessoa Jurídica	193.000,00	193.000,00	206.027,50	220.140,40	235.219,95	854.387,85
3.3.90.41 Contribuições	7.000,00	7.000,00	7.472,50	7.984,37	8.531,30	30.988,17
3.3.90.48 Outros Auxílios Financeiros a Pessoas Físicas	57.000,00	57.000,00	60.847,50	65.015,55	69.469,12	252.332,17
3.3.90.93 Indenizações e Restituições	5.000,00	5.000,00	5.337,50	5.703,12	6.093,79	22.134,41
4.4.90.51 Obras e Instalações	100.000,00	100.000,00	106.750,00	114.062,39	121.875,66	442.688,05
4.4.90.52 Equipamentos e Material Permanente	108.000,00	108.000,00	115.290,00	123.187,38	131.625,71	478.103,09
Total da Unidade Orçamentária	1.385.000,00	1.385.000,00	1.478.487,50	1.579.764,03	1.687.977,67	6.131.229,20
Total da Unidade Gestora	2.300.600,00	2.300.600,00	2.455.890,50	2.624.119,15	2.803.871,11	10.184.480,76
4 - Fundo Municipal dos Direitos da Criança e do Adolescente de Afrânio						
6001 - FUNDO MUNICIPAL DO DIREITO DA CRIANÇA E ADOLESCENTE						
3.1.90.04 Contratação por Tempo Determinado	30.000,00	30.000,00	32.025,00	34.218,71	36.562,69	132.806,40
3.1.90.11 Vencimentos e Vantagens Fixas – Pessoal Civil	30.000,00	30.000,00	32.025,00	34.218,71	36.562,69	132.806,40
3.1.90.13 Obrigações Patronais	10.000,00	10.000,00	10.675,00	11.406,24	12.187,57	44.268,81
3.1.90.16 Outras Despesas Variáveis – Pessoal Civil	5.000,00	5.000,00	5.337,50	5.703,12	6.093,78	22.134,40
3.1.91.13 Obrigações Patronais	10.000,00	10.000,00	10.675,00	11.406,24	12.187,57	44.268,81
3.3.90.14 Diárias – Civil	5.000,00	5.000,00	5.337,50	5.703,12	6.093,78	22.134,40
3.3.90.30 Material de Consumo	5.000,00	5.000,00	5.337,50	5.703,12	6.093,78	22.134,40
3.3.90.33 Passagens e Despesas com Locomoção	5.000,00	5.000,00	5.337,50	5.703,12	6.093,78	22.134,40
3.3.90.35 Serviços de Consultoria	20.000,00	20.000,00	21.350,00	22.812,48	24.375,13	88.537,61
3.3.90.36 Outros Serviços de Terceiros – Pessoa Física	20.000,00	20.000,00	21.350,00	22.812,48	24.375,13	88.537,61
3.3.90.39 Outros Serviços de Terceiros – Pessoa Jurídica	10.000,00	10.000,00	10.675,00	11.406,24	12.187,57	44.268,81
3.3.90.43 Subvenções Sociais	10.000,00	10.000,00	10.675,00	11.406,24	12.187,57	44.268,81
Total da Unidade Orçamentária	160.000,00	160.000,00	170.800,00	182.499,82	195.001,04	708.300,86
Total da Unidade Gestora	160.000,00	160.000,00	170.800,00	182.499,82	195.001,04	708.300,86
5 - Fundo Previdenciário do Município de Afrânio						
5001 - FUNDO DE PREVIDÊNCIA DO MUNICÍPIO DE AFRÂNIO						
3.1.90.01 Aposentadorias do RPPS, Reserva Remunerada e Reformas dos Militares	1.360.000,00	1.360.000,00	1.451.800,00	1.551.248,30	1.657.508,81	6.020.557,11
3.1.90.03 Pensões do RPPS e do militar	180.000,00	180.000,00	192.150,00	205.312,28	219.376,17	796.838,45
3.1.90.04 Contratação por Tempo Determinado	10.000,00	10.000,00	10.675,00	11.406,24	12.187,57	44.268,81
3.1.90.05 Outros Benefícios Previdenciários do servidor ou do militar	210.000,00	210.000,00	224.175,00	239.530,99	255.938,87	929.644,86
3.1.90.11 Vencimentos e Vantagens Fixas – Pessoal Civil	5.000,00	5.000,00	5.337,50	5.703,12	6.093,78	22.134,40

Município de Afrânio

RUA CEL CLEMENTINO COELHO, 203 - CENTRO - 56.360-000 - Afrânio/ PE
CNPJ: 10.358.174/0001-84



AFRÂNIO

Página
6 / 7

Chave de Autenticação
1560-9093-893

Usuário: Eduardo Raposo

Valores Previstos na Despesa PPA por Natureza da Despesa e Unidade Orçamentária

PPA 2018 - 2021 - Valores em R\$

Unidade Gestora	Valor global	2018	2019	2020	2021	Total
Unidade Orçamentária						
Natureza da Despesa						
3.1.90.13 Obrigações Patronais	5.000,00	5.000,00	5.337,50	5.703,12	6.093,78	22.134,40
3.1.90.91 Sentenças Judiciais	10.000,00	10.000,00	10.675,00	11.406,24	12.187,57	44.268,81
3.1.90.92 Despesas de Exercícios Anteriores	30.000,00	30.000,00	32.025,00	34.218,71	36.562,69	132.806,40
3.1.90.93 Indenizações e Restituições	5.000,00	5.000,00	5.337,50	5.703,12	6.093,78	22.134,40
3.1.91.13 Obrigações Patronais	5.000,00	5.000,00	5.337,50	5.703,12	6.093,78	22.134,40
3.3.20.81 Distribuição Constitucional ou Legal de Receitas	50.000,00	50.000,00	53.375,00	57.031,19	60.937,83	221.344,02
3.3.90.14 Diárias - Civil	15.000,00	15.000,00	16.012,50	17.109,36	18.281,35	66.403,21
3.3.90.30 Material de Consumo	15.000,00	15.000,00	16.012,50	17.109,36	18.281,35	66.403,21
3.3.90.33 Passagens e Despesas com Locomoção	15.000,00	15.000,00	16.012,50	17.109,36	18.281,35	66.403,21
3.3.90.35 Serviços de Consultoria	100.000,00	100.000,00	106.750,00	114.062,38	121.875,65	442.688,03
3.3.90.36 Outros Serviços de Terceiros - Pessoa Física	15.000,00	15.000,00	16.012,50	17.109,36	18.281,35	66.403,21
3.3.90.39 Outros Serviços de Terceiros - Pessoa Jurídica	40.000,00	40.000,00	42.700,00	45.624,95	48.750,26	177.075,21
3.3.90.47 Obrigações Tributárias e Contributivas	5.000,00	5.000,00	5.337,50	5.703,12	6.093,78	22.134,40
3.3.90.91 Sentenças Judiciais	10.000,00	10.000,00	10.675,00	11.406,24	12.187,57	44.268,81
3.3.90.92 Despesas de Exercícios Anteriores	5.000,00	5.000,00	5.337,50	5.703,12	6.093,78	22.134,40
3.3.90.93 Indenizações e Restituições	5.000,00	5.000,00	5.337,50	5.703,12	6.093,78	22.134,40
4.4.90.51 Obras e Instalações	10.000,00	10.000,00	10.675,00	11.406,24	12.187,57	44.268,81
4.4.90.52 Equipamentos e Material Permanente	20.000,00	20.000,00	21.350,00	22.812,48	24.375,13	88.537,61
4.5.90.61 Aquisição de Imóveis	10.000,00	10.000,00	10.675,00	11.406,24	12.187,57	44.268,81
4.6.90.71 Principal da Dívida Contratual Resgatado	10.000,00	10.000,00	10.675,00	11.406,24	12.187,57	44.268,81
9.9.99.99 A Classificar	1.436.000,00	1.436.000,00	1.532.930,00	1.637.935,70	1.750.134,30	6.357.000,00
Total da Unidade Orçamentária	3.581.000,00	3.581.000,00	3.822.717,50	4.084.573,70	4.364.366,99	15.852.658,19
Total da Unidade Gestora	3.581.000,00	3.581.000,00	3.822.717,50	4.084.573,70	4.364.366,99	15.852.658,19
6 - Câmara Municipal de Afrânio						
1001 - CÂMARA MUNICIPAL						
3.1.90.04 Contratação por Tempo Determinado	10.000,00	10.000,00	10.675,00	11.406,24	12.187,57	44.268,81
3.1.90.11 Vencimentos e Vantagens Fixas - Pessoal Civil	1.185.000,00	1.185.000,00	1.264.987,50	1.351.639,15	1.444.226,43	5.245.853,08
3.1.90.13 Obrigações Patronais	260.000,00	260.000,00	277.550,00	296.562,18	316.876,69	1.150.988,87
3.1.90.16 Outras Despesas Variáveis - Pessoal Civil	6.000,00	6.000,00	6.405,00	6.843,74	7.312,54	26.561,28
3.1.91.13 Obrigações Patronais	10.000,00	10.000,00	10.675,00	11.406,24	12.187,57	44.268,81
3.3.90.14 Diárias - Civil	145.000,00	145.000,00	154.787,50	165.390,44	176.719,69	641.897,63
3.3.90.30 Material de Consumo	40.000,00	40.000,00	42.700,00	45.624,95	48.750,26	177.075,21
3.3.90.33 Passagens e Despesas com Locomoção	15.000,00	15.000,00	16.012,50	17.109,36	18.281,35	66.403,21
3.3.90.35 Serviços de Consultoria	50.000,00	50.000,00	53.375,00	57.031,19	60.937,83	221.344,02
3.3.90.36 Outros Serviços de Terceiros - Pessoa Física	6.000,00	6.000,00	6.405,00	6.843,74	7.312,54	26.561,28
3.3.90.39 Outros Serviços de Terceiros - Pessoa Jurídica	70.000,00	70.000,00	74.725,00	79.843,66	85.312,95	309.881,61
3.3.90.91 Sentenças Judiciais	1.000,00	1.000,00	1.067,50	1.140,62	1.218,75	4.426,87
3.3.90.92 Despesas de Exercícios Anteriores	6.000,00	6.000,00	6.405,00	6.843,74	7.312,54	26.561,28
3.3.90.93 Indenizações e Restituições	30.000,00	30.000,00	32.025,00	34.218,71	36.562,69	132.806,40
4.4.90.51 Obras e Instalações	50.000,00	50.000,00	53.375,00	57.031,19	60.937,83	221.344,02
4.4.90.52 Equipamentos e Material Permanente	25.000,00	25.000,00	26.687,50	28.515,59	30.468,91	110.672,00
4.5.90.67 Depósitos Compulsórios	1.000,00	1.000,00	1.067,50	1.140,62	1.218,75	4.426,87
Total da Unidade Orçamentária	1.910.000,00	1.910.000,00	2.038.925,00	2.178.591,36	2.327.824,89	8.455.341,25
Total da Unidade Gestora	1.910.000,00	1.910.000,00	2.038.925,00	2.178.591,36	2.327.824,89	8.455.341,25
7 - Consórcio Intermunicipal do Sertão do Araripe						
7001 - Consórcio Intermunicipal do Sertão do Araripe						

Município de Afrânio

RUA CEL CLEMENTINO COELHO, 203 - CENTRO - 56.360-000 - Afrânio/ PE
CNPJ: 10.358.174/0001-84



AFRÂNIO

Página
7 / 7

Chave de Autenticação
1560-9093-893

Usuário: Eduardo Raposo

Valores Previstos na Despesa PPA por Natureza da Despesa e Unidade Orçamentária

PPA 2018 - 2021 - Valores em R\$

Unidade Gestora	2018	2019	2020	2021	Total
Unidade Orçamentária					
Natureza da Despesa					
3.1.90.04 Contratação por Tempo Determinado	6.956,00	7.425,53	7.934,18	8.477,67	30.793,38
3.1.90.11 Vencimentos e Vantagens Fixas – Pessoal Civil	34.783,00	37.130,85	39.674,31	42.392,00	153.980,16
3.1.90.13 Obrigações Patronais	12.522,00	13.367,24	14.282,89	15.261,27	55.433,40
3.3.90.14 Diárias – Civil	12.738,00	13.597,81	14.529,26	15.524,51	56.389,58
3.3.90.30 Material de Consumo	27.434,00	29.285,79	31.291,87	33.435,36	121.447,02
3.3.90.33 Passagens e Despesas com Locomoção	10.957,00	11.696,59	12.497,80	13.353,90	48.505,29
3.3.90.35 Serviços de Consultoria	16.913,00	18.054,63	19.291,37	20.612,83	74.871,83
3.3.90.36 Outros Serviços de Terceiros – Pessoa Física	33.348,00	35.598,98	38.037,51	40.643,07	147.627,56
3.3.90.39 Outros Serviços de Terceiros – Pessoa Jurídica	1.058.130,00	1.129.553,77	1.206.928,21	1.289.602,80	4.684.214,78
3.3.90.47 Obrigações Tributárias e Contributivas	3.478,00	3.712,76	3.967,08	4.238,82	15.396,66
4.4.90.51 Obras e Instalações	6.956,00	7.425,53	7.934,18	8.477,67	30.793,38
4.4.90.52 Equipamentos e Material Permanente	20.869,00	22.277,66	23.803,68	25.434,23	92.384,57
Total da Unidade Orçamentária	1.245.084,00	1.329.127,14	1.420.172,34	1.517.454,13	5.511.837,61
Total da Unidade Gestora	1.245.084,00	1.329.127,14	1.420.172,34	1.517.454,13	5.511.837,61
Total Geral	57.380.000,00	61.243.000,00	65.427.000,00	69.930.000,00	253.980.000,00

Receitas e Despesas Previstas no PPA por Fonte de Recursos

Fonte de Recurso	Valores Previstos no PPA											
	Valor Global		2018		2019		2020		2021		Total	
	Receitas	Despesas	Receitas	Despesas	Receitas	Despesas	Receitas	Despesas	Receitas	Despesas	Receitas	Despesas
23 - Complemento da União - FUNDEB 40%			650.300,00	650.300,00	694.195,25	694.195,25	741.747,62	741.747,62	792.557,33	792.557,33	2.878.800,20	2.878.800,20
Diferença:												
24 - Alienação de Bens			53.000,00	53.000,00	56.577,50	56.577,50	60.453,06	60.453,06	64.594,09	64.594,09	234.624,65	234.624,65
Diferença:												
25 - Recursos do FNAS			641.000,00	641.000,00	684.267,50	684.267,50	731.139,96	731.139,96	781.222,97	781.222,97	2.837.630,43	2.837.630,43
Diferença:												
27 - Outras Fontes			295.000,00	295.000,00	314.912,50	314.912,50	336.484,05	336.484,05	359.533,19	359.533,19	1.305.929,74	1.305.929,74
Diferença:												
28 - FEAS - Transferência Fundo a Fundo Assistência Social			45.600,00	45.600,00	48.678,00	48.678,00	52.012,45	52.012,45	55.575,31	55.575,31	201.865,76	201.865,76
Diferença:												
31 - Atenção Básica			2.450.000,00	2.450.000,00	2.615.375,00	2.615.375,00	2.794.528,19	2.794.528,19	2.985.953,35	2.985.953,35	10.845.856,54	10.845.856,54
Diferença:												
32 - Atenção de Média e Alta Complexidade Ambulatorial e Hospitalar			1.480.000,00	1.480.000,00	1.579.900,00	1.579.900,00	1.688.123,19	1.688.123,19	1.803.759,63	1.803.759,63	6.551.782,82	6.551.782,82
Diferença:												
33 - Vigilância em Saúde			160.000,00	160.000,00	170.800,00	170.800,00	182.499,82	182.499,82	195.001,01	195.001,01	708.300,83	708.300,83
Diferença:												
34 - Assistência Farmacêutica Básica			95.000,00	95.000,00	101.412,50	101.412,50	108.359,26	108.359,26	115.781,86	115.781,86	420.553,62	420.553,62
Diferença:												
35 - Gestão do SUS			90.000,00	90.000,00	96.075,00	96.075,00	102.656,15	102.656,15	109.688,09	109.688,09	398.419,24	398.419,24
Diferença:												
36 - Investimento			1.475.000,00	1.475.000,00	1.574.562,50	1.574.562,50	1.682.420,03	1.682.420,03	1.797.665,80	1.797.665,80	6.529.648,33	6.529.648,33
Diferença:												
101 - Recursos Próprios (Pessoal e Encargos)			26.434,00	26.434,00	28.218,30	28.218,30	30.151,25	30.151,25	32.216,61	32.216,61	117.020,16	117.020,16
Diferença:												
103 - Recursos Próprios (Outras Despesas Correntes)			58.999,00	58.999,00	62.981,41	62.981,41	67.295,64	67.295,64	71.905,38	71.905,38	261.181,43	261.181,43
Diferença:												
104 - Recursos Próprios (Investimentos)			6.956,00	6.956,00	7.425,53	7.425,53	7.934,18	7.934,18	8.477,67	8.477,67	30.793,38	30.793,38
Diferença:												
301 - Impostos e Transferências Saúde (Pessoal e Encargos)			27.827,00	27.827,00	29.705,32	29.705,32	31.740,13	31.740,13	33.914,33	33.914,33	123.186,78	123.186,78
Diferença:												
303 - Impostos e Transferências Saúde (Outras Despesa Correntes)			1.103.999,00	1.103.999,00	1.178.518,92	1.178.518,92	1.259.247,46	1.259.247,46	1.345.505,91	1.345.505,91	4.887.271,29	4.887.271,29
Diferença:												



Município de Afrânio

RUA CEL CLEMENTINO COELHO, 203 - CENTRO - 56.360-000 - Afrânio/ PE
CNPJ: 10.358.174/0001-84



AFRÂNIO

Chave de Autenticação
1871-3667-911

Usuário: Eduardo Raposo

Página
3 / 3

Receitas e Despesas Previstas no PPA por Fonte de Recursos

Valores Previstos no PPA

Fonte de Recurso	2018		2019		2020		2021		Total	
	Receitas	Despesas	Receitas	Despesas	Receitas	Despesas	Receitas	Despesas	Receitas	Despesas
304 - Impostos e Transferências - Saúde (Investimentos)	20.869,00	20.869,00	22.277,66	22.277,66	23.803,68	23.803,68	25.434,23	25.434,23	92.384,57	92.384,57
Diferença:										
Total	57.380.000,00	57.380.000,00	61.243.000,00	61.243.000,00	65.427.000,00	65.427.000,00	69.930.000,00	69.930.000,00	253.980.000,00	253.980.000,00
Diferença:										

Município de Afrânio

RUA CEL CLEMENTINO COELHO, 203 - CENTRO - 56.360-000 - Afrânio/ PE
CNPJ: 10.358.174/0001-84



AFRÂNIO

Usuário: Eduardo Raposo
Chave de Autenticação
1799-9554-235
Página
1 / 49

Demonstrativo de Compatibilidade entre PPA e LOA

	2018	2019	2020	2021	Total
Unidade Gestora:	0,00	35.958.208,91	38.410.200,36	41.062.549,98	149.124.972,25
Unidade Orçamentária:	0,00	730.170,00	780.186,68	833.629,48	3.027.986,16
Função: 4 - Administração	0,00	704.550,00	752.811,70	804.379,30	2.921.741,00
Subfunção: 122 - Administração Geral	0,00	704.550,00	752.811,70	804.379,30	2.921.741,00
Programa: 401 - APOIO AS AÇÕES DA ADMINISTRAÇÃO GERAL	0,00	704.550,00	752.811,70	804.379,30	2.921.741,00
Ação: 1.3 - AQUISIÇÃO DE VEÍCULOS, MÓVEIS E EQUIPAMENTOS	0,00	53.375,00	57.031,19	60.937,83	221.344,02
19 - 4.4.90.52.00	0,00	53.375,00	57.031,19	60.937,83	221.344,02
1 - Recursos Próprios	0,00	53.375,00	57.031,19	60.937,83	221.344,02
Ação:	0,00	352.275,00	376.405,85	402.189,65	1.460.870,50
2.9 - MANUTENÇÃO DAS ATIVIDADES DO GABINETE DO PREFEITO	0,00	160.125,00	171.093,56	182.813,47	664.032,03
20 - 3.1.90.04.00	0,00	160.125,00	171.093,56	182.813,47	664.032,03
1 - Recursos Próprios	0,00	160.125,00	171.093,56	182.813,47	664.032,03
21 - 3.1.90.11.00	0,00	74.725,00	79.843,66	85.312,95	309.881,61
1 - Recursos Próprios	0,00	74.725,00	79.843,66	85.312,95	309.881,61
22 - 3.3.90.14.00	0,00	21.350,00	22.812,48	24.375,13	88.537,61
1 - Recursos Próprios	0,00	21.350,00	22.812,48	24.375,13	88.537,61
23 - 3.3.90.30.00	0,00	10.675,00	11.406,24	12.187,57	44.268,81
1 - Recursos Próprios	0,00	10.675,00	11.406,24	12.187,57	44.268,81
24 - 3.3.90.33.00	0,00	10.675,00	11.406,24	12.187,57	44.268,81
1 - Recursos Próprios	0,00	10.675,00	11.406,24	12.187,57	44.268,81
25 - 3.3.90.36.00	0,00	10.675,00	11.406,24	12.187,57	44.268,81
1 - Recursos Próprios	0,00	10.675,00	11.406,24	12.187,57	44.268,81
26 - 3.3.90.39.00	0,00	21.350,00	22.812,48	24.375,13	88.537,61
1 - Recursos Próprios	0,00	21.350,00	22.812,48	24.375,13	88.537,61
27 - 3.3.90.92.00	0,00	10.675,00	11.406,24	12.187,57	44.268,81
1 - Recursos Próprios	0,00	10.675,00	11.406,24	12.187,57	44.268,81
568 - 3.3.90.93.00	0,00	32.025,00	34.218,71	36.562,69	132.806,40
1 - Recursos Próprios	0,00	32.025,00	34.218,71	36.562,69	132.806,40
Ação:	0,00	181.475,00	193.906,04	207.188,60	752.569,64
2.10 - CONTRIBUIÇÃO PARA ÓRGÃOS PREVIDENCIÁRIOS	0,00	106.750,00	114.062,38	121.875,65	442.688,03
28 - 3.1.90.13.00	0,00	106.750,00	114.062,38	121.875,65	442.688,03
1 - Recursos Próprios	0,00	106.750,00	114.062,38	121.875,65	442.688,03
29 - 3.1.91.13.00	0,00	74.725,00	79.843,66	85.312,95	309.881,61
1 - Recursos Próprios	0,00	74.725,00	79.843,66	85.312,95	309.881,61
Ação:	0,00	117.425,00	125.468,62	134.063,22	486.956,84
2.11 - PAGAMENTO DE PUBLICIDADE E PROPAGANDA	0,00	10.675,00	11.406,24	12.187,57	44.268,81
30 - 3.3.90.36.00	0,00	10.675,00	11.406,24	12.187,57	44.268,81
1 - Recursos Próprios	0,00	10.675,00	11.406,24	12.187,57	44.268,81
31 - 3.3.90.39.00	0,00	106.750,00	114.062,38	121.875,65	442.688,03
1 - Recursos Próprios	0,00	106.750,00	114.062,38	121.875,65	442.688,03

Município de Afrânio

RUA CEL CLEMENTINO COELHO, 203 - CENTRO - 56.360-000 - Afrânio/ PE
CNPJ: 10.358.174/0001-84



AFRÂNIO

Página
2 / 49

Chave de Autenticação
1799-9554-235

Usuário: Eduardo Raposo

Demonstrativo de Compatibilidade entre PPA e LOA

PPA 2018 - 2021 - Valores em R\$

	Valor global	2018	2019	2020	2021	Total
Função: 6 - Segurança Pública	0,00	24.000,00	25.620,00	27.374,98	29.250,18	106.245,16
Subfunção: 181 - Policiamento	0,00	24.000,00	25.620,00	27.374,98	29.250,18	106.245,16
Programa: 401 - APOIO AS AÇÕES DA ADMINISTRAÇÃO GERAL	0,00	24.000,00	25.620,00	27.374,98	29.250,18	106.245,16
Ação: 2.12 - MANUTENÇÃO DA JUNTA DE SERVIÇO MILITAR	0,00	24.000,00	25.620,00	27.374,98	29.250,18	106.245,16
32 - 3.1.90.04.00	0,00	10.000,00	10.675,00	11.406,24	12.187,57	44.268,81
1 - Recursos Próprios	0,00	10.000,00	10.675,00	11.406,24	12.187,57	44.268,81
33 - 3.1.90.11.00	0,00	5.000,00	5.337,50	5.703,12	6.093,78	22.134,40
1 - Recursos Próprios	0,00	5.000,00	5.337,50	5.703,12	6.093,78	22.134,40
34 - 3.3.90.14.00	0,00	1.000,00	1.067,50	1.140,62	1.218,75	4.426,87
1 - Recursos Próprios	0,00	1.000,00	1.067,50	1.140,62	1.218,75	4.426,87
35 - 3.3.90.30.00	0,00	2.000,00	2.135,00	2.281,25	2.437,52	8.853,77
1 - Recursos Próprios	0,00	2.000,00	2.135,00	2.281,25	2.437,52	8.853,77
36 - 3.3.90.33.00	0,00	2.000,00	2.135,00	2.281,25	2.437,52	8.853,77
1 - Recursos Próprios	0,00	2.000,00	2.135,00	2.281,25	2.437,52	8.853,77
37 - 3.3.90.36.00	0,00	2.000,00	2.135,00	2.281,25	2.437,52	8.853,77
1 - Recursos Próprios	0,00	2.000,00	2.135,00	2.281,25	2.437,52	8.853,77
38 - 3.3.90.39.00	0,00	2.000,00	2.135,00	2.281,25	2.437,52	8.853,77
1 - Recursos Próprios	0,00	2.000,00	2.135,00	2.281,25	2.437,52	8.853,77
Unidade Orçamentária: 2002 - SECRETARIA DE ADMINISTRAÇÃO FINANÇAS E PLANEJ	0,00	3.667.609,00	3.915.172,60	4.183.361,94	4.469.922,24	16.236.065,78
Função: 4 - Administração	0,00	1.825.609,00	1.948.837,60	2.082.332,97	2.224.972,79	8.081.752,36
Subfunção: 122 - Administração Geral	0,00	1.825.609,00	1.948.837,60	2.082.332,97	2.224.972,79	8.081.752,36
Programa: 401 - APOIO AS AÇÕES DA ADMINISTRAÇÃO GERAL	0,00	1.733.220,00	1.850.212,34	1.976.951,88	2.112.373,10	7.672.757,32
Ação: 1.4 - AQUISIÇÃO DE MÓVEIS E MÁQUINAS E EQUIPAMENTOS DIVERSOS	0,00	16.088,00	17.173,94	18.350,35	19.607,35	71.219,64
39 - 4.4.90.52.00	0,00	16.088,00	17.173,94	18.350,35	19.607,35	71.219,64
1 - Recursos Próprios	0,00	16.088,00	17.173,94	18.350,35	19.607,35	71.219,64
Ação: 2.13 - MANUTENÇÃO DAS ATIVIDADES DA SECRETARIA DE ADMINISTRAÇÃO,	0,00	1.517.132,00	1.619.538,40	1.730.476,78	1.849.014,45	6.716.161,63
40 - 3.1.90.04.00	0,00	273.566,00	292.031,70	312.035,87	333.410,33	1.211.043,90
1 - Recursos Próprios	0,00	273.566,00	292.031,70	312.035,87	333.410,33	1.211.043,90
41 - 3.1.90.11.00	0,00	673.566,00	719.031,70	768.285,37	820.912,92	2.981.795,99
1 - Recursos Próprios	0,00	673.566,00	719.031,70	768.285,37	820.912,92	2.981.795,99
42 - 3.3.90.14.00	0,00	30.000,00	32.025,00	34.218,71	36.562,69	132.806,40
1 - Recursos Próprios	0,00	30.000,00	32.025,00	34.218,71	36.562,69	132.806,40
43 - 3.3.90.30.00	0,00	50.000,00	53.375,00	57.031,19	60.937,83	221.344,02
1 - Recursos Próprios	0,00	50.000,00	53.375,00	57.031,19	60.937,83	221.344,02
44 - 3.3.90.33.00	0,00	20.000,00	21.350,00	22.812,48	24.375,13	88.537,61
1 - Recursos Próprios	0,00	20.000,00	21.350,00	22.812,48	24.375,13	88.537,61
47 - 3.3.90.35.00	0,00	80.000,00	85.400,00	91.249,90	97.500,52	354.150,42
1 - Recursos Próprios	0,00	80.000,00	85.400,00	91.249,90	97.500,52	354.150,42

Município de Afrânio

RUA CEL CLEMENTINO COELHO, 203 - CENTRO - 56.360-000 - Afrânio/ PE
CNPJ: 10.358.174/0001-84



AFRÂNIO

Página

3 / 49

Chave de Autenticação

1799-9554-235

Usuário: Eduardo Raposo

Demonstrativo de Compatibilidade entre PPA e LOA

	2018	2019	2020	2021	Total
Valor global	2018	2019	2020	2021	Total
1 - Recursos Próprios	80.000,00	85.400,00	91.249,90	97.500,52	354.150,42
45 - 3.3.90.36.00	40.000,00	42.700,00	45.624,95	48.750,26	177.075,21
1 - Recursos Próprios	40.000,00	42.700,00	45.624,95	48.750,26	177.075,21
46 - 3.3.90.39.00	300.000,00	320.250,00	342.187,12	365.626,94	1.328.064,06
1 - Recursos Próprios	300.000,00	320.250,00	342.187,12	365.626,94	1.328.064,06
64 - 3.3.90.92.00	50.000,00	53.375,00	57.031,19	60.937,83	221.344,02
1 - Recursos Próprios	50.000,00	53.375,00	57.031,19	60.937,83	221.344,02
Ação:	2.14 - CONTRIBUIÇÃO PARA ÓRGÃOS PREVIDENCIÁRIOS	213.500,00	228.124,75	243.751,30	885.376,05
	48 - 3.1.90.13.00	160.125,00	171.093,56	182.813,47	664.032,03
1 - Recursos Próprios	160.125,00	171.093,56	182.813,47	182.813,47	664.032,03
49 - 3.1.91.13.00	50.000,00	53.375,00	57.031,19	60.937,83	221.344,02
1 - Recursos Próprios	50.000,00	53.375,00	57.031,19	60.937,83	221.344,02
Programa:	403 - TRANSFERÊNCIA A CONSÓRCIO	98.625,26	105.381,09	112.599,69	408.995,04
Ação:	1.68 - RATEIO PELA PARTICIPAÇÃO EM CONSÓRCIOS PÚBLICOS - CISAPE	7.425,53	7.934,18	8.477,67	30.793,38
	590 - 4.4.71.70.00	7.425,53	7.934,18	8.477,67	30.793,38
1 - Recursos Próprios	7.425,53	7.934,18	8.477,67	8.477,67	30.793,38
Ação:	2.118 - RATEIO PELA PARTICIPAÇÃO EM CONSÓRCIOS PÚBLICOS - CISAPE	91.199,73	97.446,91	104.122,02	378.201,66
	591 - 3.1.71.70.00	28.218,30	30.151,25	32.216,61	117.020,16
1 - Recursos Próprios	28.218,30	30.151,25	32.216,61	32.216,61	117.020,16
592 - 3.3.71.70.00	58.999,00	62.981,43	67.295,66	71.905,41	261.181,50
1 - Recursos Próprios	58.999,00	62.981,43	67.295,66	71.905,41	261.181,50
Função:	25 - Energia	330.925,00	353.593,37	377.814,52	1.372.332,89
Subfunção:	752 - Energia Elétrica	330.925,00	353.593,37	377.814,52	1.372.332,89
Programa:	2501 - ILUMINAÇÃO PÚBLICA MUNICIPAL	330.925,00	353.593,37	377.814,52	1.372.332,89
Ação:	2.15 - MANUTENÇÃO DA ILUMINAÇÃO PÚBLICA	330.925,00	353.593,37	377.814,52	1.372.332,89
	50 - 3.3.90.30.00	10.675,00	11.406,24	12.187,57	44.268,81
1 - Recursos Próprios	10.675,00	11.406,24	12.187,57	12.187,57	44.268,81
51 - 3.3.90.36.00	50.000,00	53.375,00	57.031,19	60.937,83	221.344,02
1 - Recursos Próprios	50.000,00	53.375,00	57.031,19	60.937,83	221.344,02
52 - 3.3.90.39.00	250.000,00	266.875,00	285.155,94	304.689,12	1.106.720,06
1 - Recursos Próprios	250.000,00	266.875,00	285.155,94	304.689,12	1.106.720,06
Função:	26 - Transporte	16.012,50	17.109,36	18.281,34	66.403,20
Subfunção:	782 - Transporte Rodoviário	16.012,50	17.109,36	18.281,34	66.403,20
Programa:	2601 - MUNICIPALIZAÇÃO DO TRÂNSITO	16.012,50	17.109,36	18.281,34	66.403,20
Ação:	2.16 - MANUTENÇÃO DA MUNICIPALIZAÇÃO DO TRÂNSITO	16.012,50	17.109,36	18.281,34	66.403,20
	53 - 3.3.90.30.00	5.337,50	5.703,12	6.093,78	22.134,40

Município de Afrânio

RUA CEL. CLEMENTINO COELHO, 203 - CENTRO - 56.360-000 - Afrânio/ PE
CNPJ: 10.358.174/0001-84



Chave de Autenticação
1799-9554-235

Usuário: Eduardo Raposo

Página
4 / 49

PPA 2018 - 2021 - Valores em R\$

Demonstrativo de Compatibilidade entre PPA e LOA

	Valor global	2018	2019	2020	2021	Total
1 - Recursos Próprios	0,00	5.000,00	5.337,50	5.703,12	6.093,78	22.134,40
54 - 3.3.90.36.00	0,00	5.000,00	5.337,50	5.703,12	6.093,78	22.134,40
1 - Recursos Próprios	0,00	5.000,00	5.337,50	5.703,12	6.093,78	22.134,40
55 - 3.3.90.39.00	0,00	5.000,00	5.337,50	5.703,12	6.093,78	22.134,40
1 - Recursos Próprios	0,00	5.000,00	5.337,50	5.703,12	6.093,78	22.134,40
Função: 28 - Encargos Especiais	0,00	1.415.000,00	1.510.512,50	1.613.982,62	1.724.540,43	6.264.035,55
Subfunção: 843 - Serviço da Dívida Interna	0,00	1.025.000,00	1.094.187,50	1.169.139,34	1.249.225,39	4.537.552,23
Programa: 2801 - PAGAMENTO DE DÍVIDA E ENCARGOS DA DÍVIDA	0,00	1.025.000,00	1.094.187,50	1.169.139,34	1.249.225,39	4.537.552,23
Ação: 0.1 - AMORTIZAÇÃO DA DÍVIDA INTERNA	0,00	364.000,00	388.570,00	415.187,04	443.627,35	1.611.384,39
56 - 4.6.90.71.00	0,00	364.000,00	388.570,00	415.187,04	443.627,35	1.611.384,39
1 - Recursos Próprios	0,00	364.000,00	388.570,00	415.187,04	443.627,35	1.611.384,39
Ação: 0.2 - PAGAMENTO DA DÍVIDA COM O FUNPREFRA	0,00	296.000,00	315.980,00	337.624,63	360.751,92	1.310.356,55
57 - 4.6.91.71.00	0,00	296.000,00	315.980,00	337.624,63	360.751,92	1.310.356,55
1 - Recursos Próprios	0,00	296.000,00	315.980,00	337.624,63	360.751,92	1.310.356,55
Ação: 0.3 - PAGAMENTO DA DÍVIDA COM INSS	0,00	300.000,00	320.250,00	342.187,12	365.626,94	1.328.064,06
58 - 4.6.90.71.00	0,00	300.000,00	320.250,00	342.187,12	365.626,94	1.328.064,06
1 - Recursos Próprios	0,00	300.000,00	320.250,00	342.187,12	365.626,94	1.328.064,06
Ação: 0.7 - PAGAMENTO DE ENCARGOS DA DÍVIDA CONTRATADA INTERNA	0,00	65.000,00	69.387,50	74.140,55	79.219,18	287.747,23
66 - 3.2.90.21.00	0,00	20.000,00	21.350,00	22.812,48	24.375,13	88.537,61
1 - Recursos Próprios	0,00	20.000,00	21.350,00	22.812,48	24.375,13	88.537,61
65 - 3.2.90.22.00	0,00	25.000,00	26.687,50	28.515,59	30.468,91	110.672,00
1 - Recursos Próprios	0,00	25.000,00	26.687,50	28.515,59	30.468,91	110.672,00
68 - 3.2.91.21.00	0,00	10.000,00	10.675,00	11.406,24	12.187,57	44.268,81
1 - Recursos Próprios	0,00	10.000,00	10.675,00	11.406,24	12.187,57	44.268,81
67 - 3.2.91.22.00	0,00	10.000,00	10.675,00	11.406,24	12.187,57	44.268,81
1 - Recursos Próprios	0,00	10.000,00	10.675,00	11.406,24	12.187,57	44.268,81
Subfunção: 846 - Outros Encargos Especiais	0,00	390.000,00	416.325,00	444.843,28	475.315,04	1.726.483,32
Programa: 2802 - PAGAMENTO DE ENCARGOS ESPECIAIS	0,00	390.000,00	416.325,00	444.843,28	475.315,04	1.726.483,32
Ação: 0.4 - PAGAMENTO DE PRECATÓRIO JUDICIAIS	0,00	40.000,00	42.700,00	45.624,96	48.750,26	177.075,22
59 - 3.1.90.91.00	0,00	20.000,00	21.350,00	22.812,48	24.375,13	88.537,61
1 - Recursos Próprios	0,00	20.000,00	21.350,00	22.812,48	24.375,13	88.537,61
60 - 3.3.90.91.00	0,00	20.000,00	21.350,00	22.812,48	24.375,13	88.537,61
1 - Recursos Próprios	0,00	20.000,00	21.350,00	22.812,48	24.375,13	88.537,61
Ação: 0.5 - PAGAMENTO DE INDENIZAÇÕES E RESTITUIÇÕES	0,00	150.000,00	160.125,00	171.093,57	182.813,48	664.032,05
61 - 3.1.90.93.00	0,00	50.000,00	53.375,00	57.031,19	60.937,83	221.344,02
1 - Recursos Próprios	0,00	50.000,00	53.375,00	57.031,19	60.937,83	221.344,02

Município de Afrânio

RUA CEL CLEMENTINO COELHO, 203 - CENTRO - 56.360-000 - Afrânio/ PE
CNPJ: 10.358.174/0001-84



AFRÂNIO
Município

Usuário: Eduardo Raposo

Chave de Autenticação
1799-9554-235

Página
5 / 49

Demonstrativo de Compatibilidade entre PPA e LOA

	PPA 2018 - 2021 - Valores em R\$					Total
	2018	2019	2020	2021		
62 - 3.3.90.93.00	100.000,00	106.750,00	114.062,38	121.875,65		442.688,03
1 - Recursos Próprios	100.000,00	106.750,00	114.062,38	121.875,65		442.688,03
Ação: 0.6 - PAGAMENTO DE CONTRIBUIÇÃO AO PASEP	0,00	213.500,00	228.124,75	243.751,30		885.376,05
63 - 3.3.90.47.00	200.000,00	213.500,00	228.124,75	243.751,30		885.376,05
1 - Recursos Próprios	200.000,00	213.500,00	228.124,75	243.751,30		885.376,05
Função: 99 - Reserva de Contingência	102.000,00	108.885,00	116.343,62	124.313,16		451.541,78
Subfunção: 999 - Reserva de Contingência	102.000,00	108.885,00	116.343,62	124.313,16		451.541,78
Programa: 9999 - RESERVA DE CONTINGÊNCIA	102.000,00	108.885,00	116.343,62	124.313,16		451.541,78
Ação: 0.12 - RESERVA DE CONTINGÊNCIA	102.000,00	108.885,00	116.343,62	124.313,16		451.541,78
587 - 9.9.99.99.00	102.000,00	108.885,00	116.343,62	124.313,16		451.541,78
1 - Recursos Próprios	102.000,00	108.885,00	116.343,62	124.313,16		451.541,78
Unidade Orçamentária: 2003 - SECRETARIA DE EDUCAÇÃO, CULTURA E DESPORTO	20.746.000,00	22.136.205,04	23.641.388,91	25.282.075,02		91.805.668,97
Função: 12 - Educação	19.291.000,00	20.582.992,54	21.981.781,31	23.508.784,28		85.364.558,13
Subfunção: 122 - Administração Geral	666.000,00	710.955,00	759.655,45	811.691,86		2.948.302,31
Programa: 401 - APOIO AS AÇÕES DA ADMINISTRAÇÃO GERAL	666.000,00	710.955,00	759.655,45	811.691,86		2.948.302,31
Ação: 1.5 - AQUISIÇÃO DE MÓVEIS, MÁQUINAS E EQUIPAMENTOS DIVERSOS	50.000,00	53.375,00	57.031,19	60.937,83		221.344,02
69 - 4.4.90.52.00	50.000,00	53.375,00	57.031,19	60.937,83		221.344,02
2 - Impostos e Transferências MDE	50.000,00	53.375,00	57.031,19	60.937,83		221.344,02
Ação: 2.17 - MANUTENÇÃO DAS ATIVIDADES DA SECRETARIA DE EDUCAÇÃO	612.000,00	653.310,00	698.061,76	745.878,99		2.709.250,75
70 - 3.1.90.04.00	20.000,00	21.350,00	22.812,48	24.375,13		88.537,61
2 - Impostos e Transferências MDE	20.000,00	21.350,00	22.812,48	24.375,13		88.537,61
71 - 3.1.90.11.00	200.000,00	213.500,00	228.124,75	243.751,30		885.376,05
2 - Impostos e Transferências MDE	200.000,00	213.500,00	228.124,75	243.751,30		885.376,05
83 - 3.1.90.13.00	50.000,00	53.375,00	57.031,19	60.937,83		221.344,02
2 - Impostos e Transferências MDE	50.000,00	53.375,00	57.031,19	60.937,83		221.344,02
72 - 3.1.90.16.00	2.000,00	2.135,00	2.281,25	2.437,52		8.853,77
2 - Impostos e Transferências MDE	2.000,00	2.135,00	2.281,25	2.437,52		8.853,77
84 - 3.1.91.13.00	30.000,00	32.025,00	34.218,71	36.562,69		132.806,40
2 - Impostos e Transferências MDE	30.000,00	32.025,00	34.218,71	36.562,69		132.806,40
73 - 3.3.90.14.00	20.000,00	21.350,00	22.812,48	24.375,13		88.537,61
2 - Impostos e Transferências MDE	20.000,00	21.350,00	22.812,48	24.375,13		88.537,61
74 - 3.3.90.30.00	50.000,00	53.375,00	57.031,19	60.937,83		221.344,02
2 - Impostos e Transferências MDE	50.000,00	53.375,00	57.031,19	60.937,83		221.344,02
75 - 3.3.90.33.00	10.000,00	10.675,00	11.406,24	12.187,57		44.268,81
2 - Impostos e Transferências MDE	10.000,00	10.675,00	11.406,24	12.187,57		44.268,81
76 - 3.3.90.36.00	100.000,00	106.750,00	114.062,38	121.875,65		442.688,03
2 - Impostos e Transferências MDE	100.000,00	106.750,00	114.062,38	121.875,65		442.688,03

Município de Afrânio

RUA CEL CLEMENTINO COELHO, 203 - CENTRO - 56.360-000 - Afrânio/ PE
CNPJ: 10.358.174/0001-84



AFRÂNIO

Usuário: Eduardo Raposo

Chave de Autenticação
1799-9554-235

Página
6 / 49

Demonstrativo de Compatibilidade entre PPA e LOA

	PPA 2018 - 2021 - Valores em R\$				
	2018	2019	2020	2021	Total
Valor global					
2 - Impostos e Transferências MDE	0,00	106.750,00	114.062,38	121.875,65	442.688,03
77 - 3.3.90.39.00	0,00	106.750,00	114.062,38	121.875,65	442.688,03
2 - Impostos e Transferências MDE	0,00	106.750,00	114.062,38	121.875,65	442.688,03
569 - 3.3.90.93.00	0,00	32.025,00	34.218,71	36.562,69	132.806,40
2 - Impostos e Transferências MDE	0,00	32.025,00	34.218,71	36.562,69	132.806,40
Ação:					
2.18 - FORMAÇÃO CONTINUADA PARA PESSOAL ADM. DA SECRETARIA DE	0,00	4.270,00	4.562,50	4.875,04	17.707,54
78 - 3.3.90.36.00	0,00	2.135,00	2.281,25	2.437,52	8.853,77
2 - Impostos e Transferências MDE	0,00	2.135,00	2.281,25	2.437,52	8.853,77
79 - 3.3.90.39.00	0,00	2.135,00	2.281,25	2.437,52	8.853,77
2 - Impostos e Transferências MDE	0,00	2.135,00	2.281,25	2.437,52	8.853,77
Subfunção:					
306 - Alimentação e Nutrição	0,00	984.235,00	1.051.655,10	1.123.693,47	4.081.583,57
Programa:					
1202 - ALIMENTAÇÃO ESCOLAR	0,00	984.235,00	1.051.655,10	1.123.693,47	4.081.583,57
Ação:					
2.19 - AQUISIÇÃO DE MERENDA ESCOLAR	0,00	984.235,00	1.051.655,10	1.123.693,47	4.081.583,57
80 - 3.3.90.30.00	0,00	984.235,00	1.051.655,10	1.123.693,47	4.081.583,57
2 - Impostos e Transferências MDE	0,00	533.750,00	570.311,88	609.378,24	2.213.440,12
11 - Programa Nacional de Alimentação Escolar - PNAE	0,00	450.485,00	481.343,22	514.315,23	1.868.143,45
Subfunção:					
361 - Ensino Fundamental	0,00	18.420.237,54	19.670.877,53	21.039.583,62	76.395.698,69
Programa:					
1201 - MANUTENÇÃO DAS AÇÕES DO ENSINO FUNDAMENTAL	0,00	18.420.237,54	19.670.877,53	21.039.583,62	76.395.698,69
Ação:					
1.6 - AQUISIÇÃO DE MÓVEIS, IMÓVEIS, MÁQUINAS E EQUIPAMENTO PARA	0,00	388.570,00	415.187,05	443.627,37	1.611.384,42
81 - 4.4.90.52.00	0,00	373.625,00	399.218,32	426.564,78	1.549.408,10
2 - Impostos e Transferências MDE	0,00	53.375,00	57.031,19	60.937,83	221.344,02
5 - FUNDEB - 40%	0,00	106.750,00	114.062,38	121.875,65	442.688,03
9 - Salário Educação	0,00	53.375,00	57.031,19	60.937,83	221.344,02
14 - Convênios da Educação	0,00	160.125,00	171.093,56	182.813,47	664.032,03
120 - 4.5.90.61.00	0,00	14.945,00	15.968,73	17.062,59	61.976,32
2 - Impostos e Transferências MDE	0,00	14.945,00	15.968,73	17.062,59	61.976,32
Ação:					
1.7 - CONSTRUÇÃO, AMPLIAÇÃO, RECUPERAÇÃO DAS UNIDADES DE ENSINO	0,00	723.765,00	773.342,91	826.316,89	3.001.424,80
82 - 4.4.90.51.00	0,00	723.765,00	773.342,91	826.316,89	3.001.424,80
2 - Impostos e Transferências MDE	0,00	48.037,50	51.328,07	54.844,04	199.209,61
9 - Salário Educação	0,00	106.750,00	114.062,38	121.875,65	442.688,03
13 - Outras Transferências do FNDE	0,00	35.227,50	37.640,58	40.218,96	146.087,04
17 - Outros Convênios	0,00	533.750,00	570.311,88	609.378,24	2.213.440,12
Ação:					
2.20 - MANUTENÇÃO DO ENSINO FUNDAMENTAL	0,00	1.030.137,50	1.100.701,93	1.176.100,00	4.271.939,43
85 - 3.1.90.04.00	0,00	106.750,00	114.062,38	121.875,65	442.688,03
2 - Impostos e Transferências MDE	0,00	106.750,00	114.062,38	121.875,65	442.688,03
86 - 3.1.90.11.00	0,00	266.875,00	285.155,94	304.689,12	1.106.720,06

Município de Afrânio

RUA CEL CLEMENTINO COELHO, 203 - CENTRO - 56.360-000 - Afrânio/ PE
CNPJ: 10.358.174/0001-84



AFRÂNIO

Usuário: Eduardo Raposo

Chave de Autenticação
1799-9554-235

Página
7 / 49

Demonstrativo de Compatibilidade entre PPA e LOA

	PPA 2018 - 2021 - Valores em R\$					Total
	2018	2019	2020	2021		
Valor global	0,00	250.000,00	285.155,94	304.689,12	1.106.720,06	
2 - Impostos e Transferências MDE	0,00	250.000,00	285.155,94	304.689,12	1.106.720,06	
87 - 3.3.90.14.00	0,00	30.000,00	32.025,00	34.218,71	132.806,40	
2 - Impostos e Transferências MDE	0,00	30.000,00	32.025,00	34.218,71	132.806,40	
88 - 3.3.90.30.00	0,00	500.000,00	533.750,00	570.311,88	2.213.440,12	
2 - Impostos e Transferências MDE	0,00	500.000,00	533.750,00	570.311,88	2.213.440,12	
89 - 3.3.90.33.00	0,00	5.000,00	5.337,50	5.703,12	22.134,40	
2 - Impostos e Transferências MDE	0,00	5.000,00	5.337,50	5.703,12	22.134,40	
90 - 3.3.90.36.00	0,00	30.000,00	32.025,00	34.218,71	132.806,40	
2 - Impostos e Transferências MDE	0,00	30.000,00	32.025,00	34.218,71	132.806,40	
91 - 3.3.90.39.00	0,00	50.000,00	53.375,00	57.031,19	221.344,02	
2 - Impostos e Transferências MDE	0,00	50.000,00	53.375,00	57.031,19	221.344,02	
Ação: 2.21 - MANUTENÇÃO DO TRANSPORTE ESCOLAR DA REDE MUNICIPAL DE ENSINO	0,00	1.297.000,00	1.384.547,50	1.479.389,02	5.741.663,71	
94 - 3.3.90.30.00	0,00	70.000,00	74.725,00	79.843,67	309.881,63	
2 - Impostos e Transferências MDE	0,00	70.000,00	74.725,00	79.843,67	309.881,63	
5 - FUNDEB 40%	0,00	30.000,00	32.025,00	34.218,71	132.806,40	
9 - Salário Educação	0,00	20.000,00	21.350,00	22.812,48	88.537,61	
12 - Programa Nacional de Transporte Escolar - PNATE	0,00	10.000,00	10.675,00	11.406,24	44.268,81	
92 - 3.3.90.36.00	0,00	40.000,00	42.700,00	45.624,96	177.075,24	
2 - Impostos e Transferências MDE	0,00	40.000,00	42.700,00	45.624,96	177.075,24	
5 - FUNDEB 40%	0,00	10.000,00	10.675,00	11.406,24	44.268,81	
9 - Salário Educação	0,00	10.000,00	10.675,00	11.406,24	44.268,81	
12 - Programa Nacional de Transporte Escolar - PNATE	0,00	10.000,00	10.675,00	11.406,24	44.268,81	
93 - 3.3.90.39.00	0,00	1.187.000,00	1.267.122,50	1.353.920,39	5.254.706,84	
2 - Impostos e Transferências MDE	0,00	1.187.000,00	1.267.122,50	1.353.920,39	5.254.706,84	
5 - FUNDEB 40%	0,00	200.000,00	213.500,00	228.124,75	885.376,05	
9 - Salário Educação	0,00	200.000,00	213.500,00	228.124,75	885.376,05	
12 - Programa Nacional de Transporte Escolar - PNATE	0,00	318.000,00	339.465,00	362.718,35	1.407.747,91	
Ação: 2.22 - AQUISIÇÃO E DISTRIBUIÇÃO DE KIT'S ESCOLARES	0,00	70.000,00	74.725,00	79.843,67	309.881,63	
95 - 3.3.90.32.00	0,00	70.000,00	74.725,00	79.843,67	309.881,63	
2 - Impostos e Transferências MDE	0,00	70.000,00	74.725,00	79.843,67	309.881,63	
9 - Salário Educação	0,00	20.000,00	21.350,00	22.812,48	88.537,61	
Ação: 2.23 - CAPACITAÇÃO DE PROFESSORES DO ENSINO FUNDAMENTAL	0,00	76.000,00	81.130,00	86.687,42	336.442,91	
96 - 3.3.90.30.00	0,00	26.000,00	27.755,00	29.656,22	115.098,89	
2 - Impostos e Transferências MDE	0,00	26.000,00	27.755,00	29.656,22	115.098,89	
9 - Salário Educação	0,00	6.000,00	6.405,00	6.843,74	26.561,28	
97 - 3.3.90.36.00	0,00	25.000,00	26.687,50	28.515,60	110.672,01	
2 - Impostos e Transferências MDE	0,00	25.000,00	26.687,50	28.515,60	110.672,01	
Ação: 2.23 - CAPACITAÇÃO DE PROFESSORES DO ENSINO FUNDAMENTAL	0,00	5.000,00	5.337,50	5.703,12	22.134,40	

Município de Afrânio

RUA CEL CLEMENTINO COELHO, 203 - CENTRO - 56.360-000 - Afrânio/ PE
CNPJ: 10.358.174/0001-84



AFRÂNIO

Página
8 / 49

Chave de Autenticação
1799-9554-235

Usuário: Eduardo Raposo

Demonstrativo de Compatibilidade entre PPA e LOA

	PPA 2018 - 2021 - Valores em R\$				
	2018	2019	2020	2021	Total
9 - Salário Educação	0,00	21.350,00	22.812,48	24.375,13	88.537,61
98 - 3.3.90.39.00	0,00	26.687,50	28.515,60	30.468,91	110.672,01
2 - Impostos e Transferências MDE	0,00	5.337,50	5.703,12	6.093,78	22.134,40
9 - Salário Educação	0,00	21.350,00	22.812,48	24.375,13	88.537,61
99 - 3.1.90.04.00	0,00	58.712,50	62.734,32	67.031,62	243.478,44
2 - Impostos e Transferências MDE	0,00	10.675,00	11.406,24	12.187,57	44.268,81
100 - 3.1.90.11.00	0,00	10.675,00	11.406,24	12.187,57	44.268,81
2 - Impostos e Transferências MDE	0,00	10.675,00	11.406,24	12.187,57	44.268,81
101 - 3.1.90.13.00	0,00	10.675,00	11.406,24	12.187,57	44.268,81
2 - Impostos e Transferências MDE	0,00	10.675,00	11.406,24	12.187,57	44.268,81
102 - 3.1.91.13.00	0,00	10.675,00	11.406,24	12.187,57	44.268,81
2 - Impostos e Transferências MDE	0,00	10.675,00	11.406,24	12.187,57	44.268,81
103 - 3.3.90.30.00	0,00	5.337,50	5.703,12	6.093,78	22.134,40
2 - Impostos e Transferências MDE	0,00	5.337,50	5.703,12	6.093,78	22.134,40
104 - 3.3.90.36.00	0,00	5.337,50	5.703,12	6.093,78	22.134,40
2 - Impostos e Transferências MDE	0,00	5.337,50	5.703,12	6.093,78	22.134,40
105 - 3.3.90.39.00	0,00	5.337,50	5.703,12	6.093,78	22.134,40
2 - Impostos e Transferências MDE	0,00	5.337,50	5.703,12	6.093,78	22.134,40
106 - 3.3.90.18.00	0,00	10.675,00	11.406,24	12.187,57	44.268,81
2 - Impostos e Transferências MDE	0,00	10.675,00	11.406,24	12.187,57	44.268,81
107 - 3.1.90.04.00	0,00	8.015.688,67	8.553.616,98	9.160.790,76	33.248.446,41
4 - FUNDEB 60%	0,00	1.249.668,88	1.335.271,20	1.426.737,28	5.182.327,36
108 - 3.1.90.11.00	0,00	6.766.019,79	7.218.345,78	7.734.053,48	28.066.119,05
4 - FUNDEB 60%	0,00	5.476.800,04	5.840.814,48	6.262.161,29	22.719.775,81
21 - Complemento da União - FUNDEB 60%	0,00	1.289.219,75	1.377.531,30	1.471.892,19	5.346.343,24
109 - 3.1.90.04.00	0,00	3.961.118,87	4.232.455,52	4.522.378,71	16.426.603,10
5 - FUNDEB 40%	0,00	1.281.000,00	1.368.748,50	1.462.507,77	5.312.256,27
110 - 3.1.90.11.00	0,00	1.663.858,87	1.777.833,20	1.899.614,77	6.899.956,84
5 - FUNDEB 40%	0,00	969.663,62	1.036.085,58	1.107.057,44	4.021.156,64
23 - Complemento da União - FUNDEB 40%	0,00	694.195,25	741.747,62	792.557,33	2.878.800,20
111 - 3.1.90.16.00	0,00	2.135,00	2.281,25	2.437,52	8.853,77
5 - FUNDEB 40%	0,00	2.135,00	2.281,25	2.437,52	8.853,77

Município de Afrânio

RUA CEL CLEMENTINO COELHO, 203 - CENTRO - 56.360-000 - Afrânio/ PE
CNPJ: 10.358.174/0001-84



AFRÂNIO

Página
9 / 49

Chave de Autenticação
1799-9554-235

Usuário: Eduardo Raposo

Demonstrativo de Compatibilidade entre PPA e LOA

	PPA 2018 - 2021 - Valores em R\$					Total
	2018	2019	2020	2021		
112 - 3.3.90.14.00	20.000,00	21.350,00	22.812,48	24.375,13	88.537,61	
5 - FUNDEB 40%	20.000,00	21.350,00	22.812,48	24.375,13	88.537,61	
113 - 3.3.90.30.00	400.000,00	427.000,00	456.249,50	487.502,59	1.770.752,09	
5 - FUNDEB 40%	400.000,00	427.000,00	456.249,50	487.502,59	1.770.752,09	
114 - 3.3.90.36.00	30.000,00	32.025,00	34.218,71	36.562,69	132.806,40	
5 - FUNDEB 40%	30.000,00	32.025,00	34.218,71	36.562,69	132.806,40	
115 - 3.3.90.39.00	500.000,00	533.750,00	570.311,88	609.378,24	2.213.440,12	
5 - FUNDEB 40%	500.000,00	533.750,00	570.311,88	609.378,24	2.213.440,12	
Ação: 2.28 - CONTRIBUIÇÃO PARA ÓRGÃOS PREVIDENCIÁRIOS - FUNDEB 60%	1.250.000,00	1.334.375,00	1.425.779,68	1.523.445,59	5.533.600,27	
116 - 3.1.90.13.00	550.000,00	587.125,00	627.343,06	670.316,06	2.434.784,12	
4 - FUNDEB 60%	550.000,00	587.125,00	627.343,06	670.316,06	2.434.784,12	
117 - 3.1.91.13.00	700.000,00	747.250,00	798.436,62	853.129,53	3.098.816,15	
4 - FUNDEB 60%	700.000,00	747.250,00	798.436,62	853.129,53	3.098.816,15	
Ação: 2.29 - CONTRIBUIÇÃO PARA ÓRGÃOS PREVIDENCIÁRIOS - FUNDEB 40%	670.000,00	715.225,00	764.217,91	816.566,84	2.966.009,75	
118 - 3.1.90.13.00	470.000,00	501.725,00	536.093,16	572.815,54	2.080.633,70	
5 - FUNDEB 40%	470.000,00	501.725,00	536.093,16	572.815,54	2.080.633,70	
119 - 3.1.91.13.00	200.000,00	213.500,00	228.124,75	243.751,30	885.376,05	
5 - FUNDEB 40%	200.000,00	213.500,00	228.124,75	243.751,30	885.376,05	
Ação: 2.30 - MANUTENÇÃO DAS AÇÕES DO PROGRAMA CAMINHO DA ESCOLA	529.000,00	564.707,50	603.389,96	644.722,17	2.341.819,63	
121 - 3.3.90.36.00	150.000,00	160.125,00	171.093,56	182.813,47	664.032,03	
14 - Convênios da Educação	150.000,00	160.125,00	171.093,56	182.813,47	664.032,03	
122 - 3.3.90.39.00	379.000,00	404.582,50	432.296,40	461.908,70	1.677.787,60	
14 - Convênios da Educação	379.000,00	404.582,50	432.296,40	461.908,70	1.677.787,60	
Ação: 2.31 - MANUTENÇÃO DO PROGRAMA DINHEIRO DIRETO NA ESCOLA - PDDE	24.000,00	25.620,00	27.374,97	29.250,15	106.245,12	
123 - 3.3.90.30.00	5.000,00	5.337,50	5.703,12	6.093,78	22.134,40	
10 - Programa Dinheiro Direto na Escola - PDDE	5.000,00	5.337,50	5.703,12	6.093,78	22.134,40	
124 - 3.3.90.36.00	5.000,00	5.337,50	5.703,12	6.093,78	22.134,40	
10 - Programa Dinheiro Direto na Escola - PDDE	5.000,00	5.337,50	5.703,12	6.093,78	22.134,40	
125 - 3.3.90.39.00	14.000,00	14.945,00	15.968,73	17.062,59	61.976,32	
10 - Programa Dinheiro Direto na Escola - PDDE	14.000,00	14.945,00	15.968,73	17.062,59	61.976,32	
Ação: 2.32 - MANUTENÇÃO DO PROGRAMA MAIS SABER	48.000,00	51.240,00	54.749,95	58.500,31	212.490,26	
126 - 3.1.90.04.00	10.000,00	10.675,00	11.406,24	12.187,57	44.268,81	
2 - Impostos e Transferências MDE	10.000,00	10.675,00	11.406,24	12.187,57	44.268,81	
127 - 3.1.90.11.00	10.000,00	10.675,00	11.406,24	12.187,57	44.268,81	
2 - Impostos e Transferências MDE	10.000,00	10.675,00	11.406,24	12.187,57	44.268,81	
128 - 3.1.90.13.00	5.000,00	5.337,50	5.703,12	6.093,78	22.134,40	

Município de Afrânio

RUA CEL CLEMENTINO COELHO, 203 - CENTRO - 56.360-000 - Afrânio/ PE
CNPJ: 10.358.174/0001-84



AFRÂNIO

Usuário: Eduardo Raposo

Chave de Autenticação
1799-9554-235

Página
10 / 49

Demonstrativo de Compatibilidade entre PPA e LOA

		PPA 2018 - 2021 - Valores em R\$				Total
	Valor global	2018	2019	2020	2021	
2 - Impostos e Transferências MDE	0,00	5.000,00	5.337,50	5.703,12	6.093,78	22.134,40
129 - 3.1.91.13.00	0,00	5.000,00	5.337,50	5.703,12	6.093,78	22.134,40
2 - Impostos e Transferências MDE	0,00	5.000,00	5.337,50	5.703,12	6.093,78	22.134,40
130 - 3.3.90.14.00	0,00	2.000,00	2.135,00	2.281,25	2.437,52	8.853,77
2 - Impostos e Transferências MDE	0,00	2.000,00	2.135,00	2.281,25	2.437,52	8.853,77
131 - 3.3.90.30.00	0,00	5.000,00	5.337,50	5.703,12	6.093,78	22.134,40
2 - Impostos e Transferências MDE	0,00	5.000,00	5.337,50	5.703,12	6.093,78	22.134,40
132 - 3.3.90.33.00	0,00	1.000,00	1.067,50	1.140,62	1.218,75	4.426,87
2 - Impostos e Transferências MDE	0,00	1.000,00	1.067,50	1.140,62	1.218,75	4.426,87
133 - 3.3.90.36.00	0,00	5.000,00	5.337,50	5.703,12	6.093,78	22.134,40
2 - Impostos e Transferências MDE	0,00	5.000,00	5.337,50	5.703,12	6.093,78	22.134,40
134 - 3.3.90.39.00	0,00	5.000,00	5.337,50	5.703,12	6.093,78	22.134,40
2 - Impostos e Transferências MDE	0,00	5.000,00	5.337,50	5.703,12	6.093,78	22.134,40
Subfunção: 365 - Educação Infantil	0,00	259.000,00	276.482,50	295.421,57	315.657,94	1.146.562,01
Programa: 1203 - MANUTENÇÃO DAS AÇÕES DO ENSINO INFANTIL	0,00	259.000,00	276.482,50	295.421,57	315.657,94	1.146.562,01
Ação: 1.8 - AQUISIÇÃO DE VEÍCULOS, MÓVEIS E EQUIPAMENTOS DIVERSOS	0,00	10.000,00	10.675,00	11.406,24	12.187,57	44.268,81
135 - 4.4.90.52.00	0,00	10.000,00	10.675,00	11.406,24	12.187,57	44.268,81
2 - Impostos e Transferências MDE	0,00	10.000,00	10.675,00	11.406,24	12.187,57	44.268,81
Ação: 2.33 - MANUTENÇÃO DO ENSINO INFANTIL - FUNDEB 60%	0,00	100.000,00	106.750,00	114.062,38	121.875,66	442.688,04
136 - 3.1.90.04.00	0,00	50.000,00	53.375,00	57.031,19	60.937,83	221.344,02
4 - FUNDEB 60%	0,00	50.000,00	53.375,00	57.031,19	60.937,83	221.344,02
137 - 3.1.90.11.00	0,00	50.000,00	53.375,00	57.031,19	60.937,83	221.344,02
4 - FUNDEB 60%	0,00	50.000,00	53.375,00	57.031,19	60.937,83	221.344,02
Ação: 2.34 - MANUTENÇÃO DO ENSINO INFANTIL - FUNDEB 40%	0,00	60.000,00	64.050,00	68.437,44	73.125,42	265.612,86
138 - 3.1.90.04.00	0,00	10.000,00	10.675,00	11.406,24	12.187,57	44.268,81
5 - FUNDEB 40%	0,00	10.000,00	10.675,00	11.406,24	12.187,57	44.268,81
139 - 3.1.90.11.00	0,00	10.000,00	10.675,00	11.406,24	12.187,57	44.268,81
5 - FUNDEB 40%	0,00	10.000,00	10.675,00	11.406,24	12.187,57	44.268,81
140 - 3.3.90.14.00	0,00	10.000,00	10.675,00	11.406,24	12.187,57	44.268,81
5 - FUNDEB 40%	0,00	10.000,00	10.675,00	11.406,24	12.187,57	44.268,81
141 - 3.3.90.30.00	0,00	10.000,00	10.675,00	11.406,24	12.187,57	44.268,81
5 - FUNDEB 40%	0,00	10.000,00	10.675,00	11.406,24	12.187,57	44.268,81
142 - 3.3.90.36.00	0,00	10.000,00	10.675,00	11.406,24	12.187,57	44.268,81
5 - FUNDEB 40%	0,00	10.000,00	10.675,00	11.406,24	12.187,57	44.268,81
143 - 3.3.90.39.00	0,00	10.000,00	10.675,00	11.406,24	12.187,57	44.268,81
5 - FUNDEB 40%	0,00	10.000,00	10.675,00	11.406,24	12.187,57	44.268,81

Município de Afrânio

RUA CEL CLEMENTINO COELHO, 203 - CENTRO - 56.360-000 - Afrânio/ PE
CNPJ: 10.358.174/0001-84



AFRÂNIO

Página
11 / 49

Chave de Autenticação
1799-9554-235

Usuário: Eduardo Raposo

Demonstrativo de Compatibilidade entre PPA e LOA

		PPA 2018 - 2021 - Valores em R\$				Total
		2018	2019	2020	2021	
Ação:	2.35 - CONTRIBUIÇÃO PARA OS ÓRGÃOS PREVIDENCIÁRIOS	0,00	21.350,00	22.812,48	24.375,12	88.537,60
	144 - 3.1.90.13.00	0,00	10.675,00	11.406,24	12.187,56	44.268,80
	4 - FUNDEB 60%	0,00	5.337,50	5.703,12	6.093,78	22.134,40
	5 - FUNDEB 40%	0,00	5.337,50	5.703,12	6.093,78	22.134,40
	145 - 3.1.91.13.00	0,00	10.675,00	11.406,24	12.187,56	44.268,80
	4 - FUNDEB 60%	0,00	5.337,50	5.703,12	6.093,78	22.134,40
	5 - FUNDEB 40%	0,00	5.337,50	5.703,12	6.093,78	22.134,40
Ação:	2.36 - APOIO AO PROGRAMA DINHEIRO DIRETO NA ESCOLA - PDDE	0,00	4.270,00	4.562,48	4.875,00	17.707,48
	146 - 3.3.90.30.00	0,00	1.067,50	1.140,62	1.218,75	4.426,87
	10 - Programa Dinheiro Direto na Escola - PDDE	0,00	1.067,50	1.140,62	1.218,75	4.426,87
	147 - 3.3.90.32.00	0,00	1.067,50	1.140,62	1.218,75	4.426,87
	10 - Programa Dinheiro Direto na Escola - PDDE	0,00	1.067,50	1.140,62	1.218,75	4.426,87
	148 - 3.3.90.36.00	0,00	1.067,50	1.140,62	1.218,75	4.426,87
	10 - Programa Dinheiro Direto na Escola - PDDE	0,00	1.067,50	1.140,62	1.218,75	4.426,87
	149 - 3.3.90.39.00	0,00	1.067,50	1.140,62	1.218,75	4.426,87
	10 - Programa Dinheiro Direto na Escola - PDDE	0,00	1.067,50	1.140,62	1.218,75	4.426,87
Ação:	2.37 - AQUISIÇÃO DE KITS ESCOLAR	0,00	53.375,00	57.031,19	60.937,83	221.344,02
	150 - 3.3.90.32.00	0,00	53.375,00	57.031,19	60.937,83	221.344,02
	2 - Impostos e Transferências MDE	0,00	53.375,00	57.031,19	60.937,83	221.344,02
Ação:	2.38 - CAPACITAÇÃO DE PROFESSORES PARA O ENSINO INFANTIL	0,00	16.012,50	17.109,36	18.281,34	66.403,20
	151 - 3.3.90.30.00	0,00	5.337,50	5.703,12	6.093,78	22.134,40
	2 - Impostos e Transferências MDE	0,00	5.337,50	5.703,12	6.093,78	22.134,40
	152 - 3.3.90.36.00	0,00	5.337,50	5.703,12	6.093,78	22.134,40
	2 - Impostos e Transferências MDE	0,00	5.337,50	5.703,12	6.093,78	22.134,40
	153 - 3.3.90.39.00	0,00	5.337,50	5.703,12	6.093,78	22.134,40
	2 - Impostos e Transferências MDE	0,00	5.337,50	5.703,12	6.093,78	22.134,40
Subfunção:	366 - Educação de Jovens e Adultos	0,00	168.665,00	180.218,59	192.563,56	699.447,15
Programa:	1204 - EDUCAÇÃO DE JOVENS E ADULTO	0,00	168.665,00	180.218,59	192.563,56	699.447,15
Ação:	2.39 - MANUTENÇÃO DO ENSINO DE JOVENS E ADULTOS	0,00	40.565,00	43.343,72	46.312,77	168.221,49
	154 - 3.1.90.04.00	0,00	5.337,50	5.703,12	6.093,78	22.134,40
	2 - Impostos e Transferências MDE	0,00	5.337,50	5.703,12	6.093,78	22.134,40
	155 - 3.1.90.11.00	0,00	5.337,50	5.703,12	6.093,78	22.134,40
	2 - Impostos e Transferências MDE	0,00	5.337,50	5.703,12	6.093,78	22.134,40
	156 - 3.3.90.14.00	0,00	2.135,00	2.281,25	2.437,52	8.853,77
	2 - Impostos e Transferências MDE	0,00	2.135,00	2.281,25	2.437,52	8.853,77
	157 - 3.3.90.30.00	0,00	2.135,00	2.281,25	2.437,52	8.853,77

Município de Afrânio

RUA CEL CLEMENTINO COELHO, 203 - CENTRO - 56.360-000 - Afrânio/ PE
CNPJ: 10.358.174/0001-84



AFRÂNIO

Página:

12 / 49

Chave de Autenticação

1799-9554-235

Usuário: Eduardo Raposo

Demonstrativo de Compatibilidade entre PPA e LOA

PPA 2018 - 2021 - Valores em R\$

	Valor global	2018	2019	2020	2021	Total
2 - Impostos e Transferências MDE	0,00	2.000,00	2.135,00	2.281,25	2.437,52	8.853,77
158 - 3.3.90.32.00	0,00	2.000,00	2.135,00	2.281,25	2.437,52	8.853,77
2 - Impostos e Transferências MDE	0,00	2.000,00	2.135,00	2.281,25	2.437,52	8.853,77
159 - 3.3.90.33.00	0,00	2.000,00	2.135,00	2.281,25	2.437,52	8.853,77
2 - Impostos e Transferências MDE	0,00	2.000,00	2.135,00	2.281,25	2.437,52	8.853,77
160 - 3.3.90.36.00	0,00	5.000,00	5.337,50	5.703,12	6.093,78	22.134,40
2 - Impostos e Transferências MDE	0,00	5.000,00	5.337,50	5.703,12	6.093,78	22.134,40
161 - 3.3.90.39.00	0,00	10.000,00	10.675,00	11.406,24	12.187,57	44.268,81
2 - Impostos e Transferências MDE	0,00	10.000,00	10.675,00	11.406,24	12.187,57	44.268,81
162 - 3.3.90.48.00	0,00	5.000,00	5.337,50	5.703,12	6.093,78	22.134,40
2 - Impostos e Transferências MDE	0,00	5.000,00	5.337,50	5.703,12	6.093,78	22.134,40
Ação: 2.40 - AQUISIÇÃO DE MATERIAL DIDÁTICO PARA O ENSINO DE JOVENS E	0,00	40.000,00	42.700,00	45.624,95	48.750,26	177.075,21
163 - 3.3.90.32.00	0,00	40.000,00	42.700,00	45.624,95	48.750,26	177.075,21
2 - Impostos e Transferências MDE	0,00	10.000,00	10.675,00	11.406,24	12.187,57	44.268,81
9 - Salário Educação	0,00	30.000,00	32.025,00	34.218,71	36.562,69	132.806,40
Ação: 2.41 - CONTRIBUIÇÃO PARA ÓRGÃOS PREVIDENCIÁRIOS	0,00	20.000,00	21.350,00	22.812,48	24.375,14	88.537,62
164 - 3.1.90.13.00	0,00	10.000,00	10.675,00	11.406,24	12.187,57	44.268,81
2 - Impostos e Transferências MDE	0,00	10.000,00	10.675,00	11.406,24	12.187,57	44.268,81
165 - 3.1.91.13.00	0,00	10.000,00	10.675,00	11.406,24	12.187,57	44.268,81
2 - Impostos e Transferências MDE	0,00	10.000,00	10.675,00	11.406,24	12.187,57	44.268,81
Ação: 2.42 - CAPACITAÇÃO DE PROFESSORES PARA O ENSINO DE JOVENS E ADULTO	0,00	60.000,00	64.050,00	68.437,44	73.125,39	265.612,83
166 - 3.3.90.30.00	0,00	20.000,00	21.350,00	22.812,48	24.375,13	88.537,61
2 - Impostos e Transferências MDE	0,00	5.000,00	5.337,50	5.703,12	6.093,78	22.134,40
9 - Salário Educação	0,00	15.000,00	16.012,50	17.109,36	18.281,35	66.403,21
167 - 3.3.90.36.00	0,00	20.000,00	21.350,00	22.812,48	24.375,13	88.537,61
2 - Impostos e Transferências MDE	0,00	5.000,00	5.337,50	5.703,12	6.093,78	22.134,40
9 - Salário Educação	0,00	15.000,00	16.012,50	17.109,36	18.281,35	66.403,21
168 - 3.3.90.39.00	0,00	20.000,00	21.350,00	22.812,48	24.375,13	88.537,61
2 - Impostos e Transferências MDE	0,00	5.000,00	5.337,50	5.703,12	6.093,78	22.134,40
9 - Salário Educação	0,00	15.000,00	16.012,50	17.109,36	18.281,35	66.403,21
Subfunção: 367 - Educação Especial	0,00	21.000,00	22.417,50	23.953,07	25.593,83	92.964,40
Programa: 1205 - EDUCAÇÃO ESPECIAL	0,00	21.000,00	22.417,50	23.953,07	25.593,83	92.964,40
Ação: 1.9 - AQUISIÇÃO DE VEÍCULOS, MÓVEIS E EQUIPAMENTOS DIVERSOS	0,00	2.000,00	2.135,00	2.281,25	2.437,52	8.853,77
169 - 4.4.90.52.00	0,00	2.000,00	2.135,00	2.281,25	2.437,52	8.853,77
2 - Impostos e Transferências MDE	0,00	2.000,00	2.135,00	2.281,25	2.437,52	8.853,77
Ação: 2.43 - MANUTENÇÃO DO ENSINO DE EDUCAÇÃO ESPECIAL	0,00	14.000,00	14.945,00	15.968,72	17.062,56	61.976,28