

Anexo de Compatibilidade PPA e LOA

PPA 2018 - 2021 - Valores em R\$

Função:	Subfunção:	Programa:	Ação:	Valor global	2018	2019	2020	2021	Total
4 - Administração	122 - Administração Geral	401 - APOIO AS AÇÕES DA ADMINISTRAÇÃO GERAL	1.15 - AQUISIÇÃO DE VEÍCULOS, MÓVEIS E EQUIPAMENTOS DIVERSOS	0,00	2.922.404,00	3.119.666,27	3.333.363,43	3.561.698,83	12.937.132,53
			195 - 4.4.90.52.00	0,00	2.922.404,00	3.119.666,27	3.333.363,43	3.561.698,83	12.937.132,53
			1 - Recursos Próprios	0,00	103.000,00	109.952,50	117.484,25	125.531,92	455.968,67
			24 - Alienação de Bens	0,00	50.000,00	53.375,00	57.031,19	60.937,83	221.344,02
				0,00	53.000,00	56.577,50	60.453,06	64.594,09	234.624,65
2-48 - MANUTENÇÃO DAS ATIVIDADES DA SECRETARIA DE INFRAESTRUTURA				0,00	2.419.404,00	2.582.713,77	2.759.629,68	2.948.664,32	10.710.411,77
			196 - 3.1.90.04.00	0,00	1.040.000,00	1.110.200,00	1.186.248,70	1.267.506,74	4.603.955,44
			1 - Recursos Próprios	0,00	1.040.000,00	1.110.200,00	1.186.248,70	1.267.506,74	4.603.955,44
			197 - 3.1.90.11.00	0,00	180.000,00	192.150,00	205.312,28	219.376,17	796.838,45
			1 - Recursos Próprios	0,00	180.000,00	192.150,00	205.312,28	219.376,17	796.838,45
			198 - 3.1.90.16.00	0,00	2.000,00	2.135,00	2.281,25	2.437,52	8.853,77
			1 - Recursos Próprios	0,00	2.000,00	2.135,00	2.281,25	2.437,52	8.853,77
			199 - 3.3.90.14.00	0,00	15.000,00	16.012,50	17.109,36	18.281,35	66.403,21
			1 - Recursos Próprios	0,00	15.000,00	16.012,50	17.109,36	18.281,35	66.403,21
			200 - 3.3.90.30.00	0,00	792.404,00	845.891,27	903.834,82	965.747,51	3.507.877,60
			1 - Recursos Próprios	0,00	792.404,00	845.891,27	903.834,82	965.747,51	3.507.877,60
			201 - 3.3.90.33.00	0,00	10.000,00	10.675,00	11.406,24	12.187,57	44.268,81
			1 - Recursos Próprios	0,00	10.000,00	10.675,00	11.406,24	12.187,57	44.268,81
			202 - 3.3.90.35.00	0,00	20.000,00	21.350,00	22.812,48	24.375,13	88.537,61
			1 - Recursos Próprios	0,00	20.000,00	21.350,00	22.812,48	24.375,13	88.537,61
			203 - 3.3.90.36.00	0,00	80.000,00	85.400,00	91.249,90	97.500,52	354.150,42
			1 - Recursos Próprios	0,00	80.000,00	85.400,00	91.249,90	97.500,52	354.150,42
			204 - 3.3.90.39.00	0,00	250.000,00	266.875,00	285.155,94	304.689,12	1.106.720,06
			1 - Recursos Próprios	0,00	250.000,00	266.875,00	285.155,94	304.689,12	1.106.720,06
			570 - 3.3.90.93.00	0,00	30.000,00	32.025,00	34.218,71	36.562,69	132.806,40
			1 - Recursos Próprios	0,00	30.000,00	32.025,00	34.218,71	36.562,69	132.806,40
2-49 - CONTRIBUIÇÃO PARA ÓRGÃOS PREVIDENCIÁRIOS				0,00	400.000,00	427.000,00	456.249,50	487.502,59	1.770.752,09
			205 - 3.1.90.13.00	0,00	320.000,00	341.600,00	364.999,60	390.002,07	1.416.601,67
			1 - Recursos Próprios	0,00	320.000,00	341.600,00	364.999,60	390.002,07	1.416.601,67
			206 - 3.1.91.13.00	0,00	80.000,00	85.400,00	91.249,90	97.500,52	354.150,42
			1 - Recursos Próprios	0,00	80.000,00	85.400,00	91.249,90	97.500,52	354.150,42
15 - Urbanismo	451 - Infra-Estrutura Urbana	1501 - INFRAESTRUTURA URBANA E RURAL	1.16 - PAVIMENTAÇÃO E REPOSIÇÃO DE CALÇAMENTO EM VIAS PÚBLICAS	0,00	2.210.000,00	2.359.175,00	2.520.778,53	2.693.451,84	9.783.405,37
				0,00	1.955.000,00	2.086.962,50	2.229.919,46	2.382.668,93	8.654.550,89
				0,00	1.955.000,00	2.086.962,50	2.229.919,46	2.382.668,93	8.654.550,89
				0,00	700.000,00	747.250,00	798.436,64	853.129,54	3.098.816,18



Anexo de Compatibilidade PPA e LOA

PPA 2018 - 2021 - Valores em R\$

		2018	2019	2020	2021	Total
Ação:	1.17 - CONSTRUÇÃO, REFORMA E/OU AMPLIAÇÃO DAS AÇÕES VINCULADAS AO	0,00	1.100,000,00	1.174.250,00	1.254.686,13	1.340.632,13
	208 - 4.4.90.51.00	0,00	1.100.000,00	1.174.250,00	1.254.686,13	1.340.632,13
	1 - Recursos Próprios	0,00	100.000,00	106.750,00	114.062,38	121.875,65
	17 - Outros Convênios	0,00	500.000,00	533.750,00	570.311,88	609.379,24
	20 - Outras Operações de Crédito	0,00	100.000,00	106.750,00	114.062,38	121.875,65
	6 - Fundo de Desenvolvimento Municipal - FEM	0,00	1.000.000,00	1.067.500,00	1.140.623,75	1.218.756,48
Ação:	1.18 - DESAPROPRIAÇÃO DE IMÓVEIS	0,00	125.000,00	133.437,50	142.577,97	152.344,56
	209 - 4.4.90.61.00	0,00	125.000,00	133.437,50	142.577,97	152.344,56
	1 - Recursos Próprios	0,00	125.000,00	133.437,50	142.577,97	152.344,56
Ação:	1.19 - CONSTRUÇÃO DE INFRAESTRUTURA TURÍSTICA	0,00	30.000,00	32.025,00	34.218,72	36.562,70
	210 - 4.4.90.51.00	0,00	30.000,00	32.025,00	34.218,72	36.562,70
	1 - Recursos Próprios	0,00	10.000,00	10.675,00	11.406,24	12.187,57
	17 - Outros Convênios	0,00	20.000,00	21.350,00	22.812,48	24.375,13
Subfunção:	452 - Serviços Urbanos	0,00	255.000,00	272.212,50	290.859,07	310.782,91
Programa:	1501 - INFRAESTRUTURA URBANA E RURAL	0,00	255.000,00	272.212,50	290.859,07	310.782,91
Ação:	1.20 - CONSTRUÇÃO, AMPLIAÇÃO E RECUPERAÇÃO DO CEMITÉRIO PÚBLICO	0,00	40.000,00	42.700,00	45.624,95	48.750,26
	211 - 4.4.90.51.00	0,00	40.000,00	42.700,00	45.624,95	48.750,26
	1 - Recursos Próprios	0,00	10.000,00	10.675,00	11.406,24	12.187,57
	17 - Outros Convênios	0,00	30.000,00	32.025,00	34.218,71	36.562,69
Ação:	1.21 - CONSTRUÇÃO E AMPLIAÇÃO DE PRAÇAS E JARDINS PÚBLICOS	0,00	50.000,00	53.375,00	57.031,19	60.937,83
	212 - 4.4.90.51.00	0,00	50.000,00	53.375,00	57.031,19	60.937,83
	1 - Recursos Próprios	0,00	50.000,00	53.375,00	57.031,19	60.937,83
Ação:	2.50 - MANUTENÇÃO E ARBORIZAÇÃO DE PRAÇAS E JARDINS	0,00	25.000,00	26.687,50	28.515,60	30.468,91
	213 - 3.3.90.30.00	0,00	10.000,00	10.675,00	11.406,24	12.187,57
	1 - Recursos Próprios	0,00	10.000,00	10.675,00	11.406,24	12.187,57
	214 - 3.3.90.32.00	0,00	5.000,00	5.337,50	5.703,12	6.093,78
	1 - Recursos Próprios	0,00	5.000,00	5.337,50	5.703,12	6.093,78
	215 - 3.3.90.36.00	0,00	5.000,00	5.337,50	5.703,12	6.093,78
	1 - Recursos Próprios	0,00	5.000,00	5.337,50	5.703,12	6.093,78
	216 - 3.3.90.39.00	0,00	5.000,00	5.337,50	5.703,12	6.093,78
	1 - Recursos Próprios	0,00	5.000,00	5.337,50	5.703,12	6.093,78
Ação:	2.51 - MANUTENÇÃO DOS SERVIÇOS DE LIMPEZA PÚBLICA	0,00	140.000,00	149.450,00	159.687,33	170.625,91
	217 - 3.3.90.30.00	0,00	30.000,00	32.025,00	34.218,71	36.562,69
	1 - Recursos Próprios	0,00	30.000,00	32.025,00	34.218,71	36.562,69



Anexo de Compatibilidade PPA e LOA


PPA 2018 - 2021 - Valores em R\$

		Valor global				Total	
		2018	2019	2020	2021		
218 - 3.3.90.36.00	0,00	10.000,00	10.675,00	11.406,24	12.187,57	44.268,81	
1 - Recursos Próprios	0,00	10.000,00	10.675,00	11.406,24	12.187,57	44.268,81	
219 - 3.3.90.39.00	0,00	100.000,00	106.750,00	114.062,38	121.875,65	442.688,03	
1 - Recursos Próprios	0,00	100.000,00	106.750,00	114.062,38	121.875,65	442.688,03	
Função:	16 - Habitação	0,00	149.450,00	159.687,34	170.625,92	619.753,26	
Subfunção:	481 - Habitação Rural	0,00	74.725,00	79.843,67	85.312,96	309.881,63	
Programa:	1601 - HABITAÇÃO POPULAR	0,00	74.725,00	79.843,67	85.312,96	309.881,63	
Ação:	1.22 - CONSTRUÇÃO E/OU REFORMA DE CASAS POPULARES NA ZONA RURAL	0,00	74.725,00	79.843,67	85.312,96	309.881,63	
	220 - 4.4.90.51.00	0,00	74.725,00	79.843,67	85.312,96	309.881,63	
1 - Recursos Próprios	0,00	20.000,00	21.350,00	22.812,48	24.375,13	88.537,61	
17 - Outros Convênios	0,00	50.000,00	53.375,00	57.031,19	60.937,83	221.344,02	
Subfunção:	482 - Habitação Urbana	0,00	74.725,00	79.843,67	85.312,96	309.881,63	
Programa:	1601 - HABITAÇÃO POPULAR	0,00	74.725,00	79.843,67	85.312,96	309.881,63	
Ação:	1.23 - CONSTRUÇÃO E/OU REFORMA DE CASAS POPULARES NA ZONA URBANA	0,00	74.725,00	79.843,67	85.312,96	309.881,63	
	221 - 4.4.90.51.00	0,00	74.725,00	79.843,67	85.312,96	309.881,63	
1 - Recursos Próprios	0,00	20.000,00	21.350,00	22.812,48	24.375,13	88.537,61	
17 - Outros Convênios	0,00	50.000,00	53.375,00	57.031,19	60.937,83	221.344,02	
Função:	17 - Saneamento	0,00	789.950,00	844.061,59	901.879,80	3.275.891,39	
Subfunção:	512 - Saneamento Básico Urbano	0,00	789.950,00	844.061,59	901.879,80	3.275.891,39	
Programa:	1701 - SANEAMENTO BÁSICO E ABASTECIMENTO D'ÁGUA	0,00	789.950,00	844.061,59	901.879,80	3.275.891,39	
Ação:	1.24 - CONSTRUÇÃO E AMPLIAÇÃO DO SISTEMA DE ÁGUA DA SEDE E POVOADO	0,00	64.050,00	68.437,42	73.125,38	265.612,80	
	222 - 4.4.90.51.00	0,00	64.050,00	68.437,42	73.125,38	265.612,80	
1 - Recursos Próprios	0,00	60.000,00	64.050,00	68.437,42	73.125,38	265.612,80	
Ação:	1.25 - CONSTRUÇÃO DO ATERRO SANITÁRIO	0,00	128.100,00	136.874,86	146.250,78	531.225,64	
	223 - 4.4.90.51.00	0,00	128.100,00	136.874,86	146.250,78	531.225,64	
1 - Recursos Próprios	0,00	20.000,00	21.350,00	22.812,48	24.375,13	88.537,61	
17 - Outros Convênios	0,00	100.000,00	106.750,00	114.062,38	121.875,65	442.688,03	
Ação:	1.26 - CONSTRUÇÃO E RECUPERAÇÃO DO SISTEMA DE ESGOTAMENTO SANITÁRIO	0,00	394.975,00	422.030,79	450.939,90	1.637.945,69	
	224 - 4.4.90.51.00	0,00	394.975,00	422.030,79	450.939,90	1.637.945,69	
1 - Recursos Próprios	0,00	70.000,00	74.725,00	79.843,66	85.312,95	309.881,61	
17 - Outros Convênios	0,00	200.000,00	213.500,00	228.124,75	243.751,30	885.376,05	
20 - Outras Operações de Crédito	0,00	100.000,00	106.750,00	114.062,38	121.875,65	442.688,03	
Ação:	1.27 - CONSTRUÇÃO DE BANHEIROS E PRIVADAS HIGIÊNICAS DA SEDE E	0,00	202.825,00	216.718,52	231.563,74	841.107,26	
	225 - 4.4.90.51.00	0,00	202.825,00	216.718,52	231.563,74	841.107,26	
1 - Recursos Próprios	0,00	90.000,00	96.075,00	102.656,14	109.688,09	398.419,23	
17 - Outros Convênios	0,00	100.000,00	106.750,00	114.062,38	121.875,65	442.688,03	

Anexo de Compatibilidade PPA e LOA

PPA 2018 - 2021 - Valores em R\$

		2018	2019	2020	2021	Total
Função:	20 - Agricultura	0,00	229.512,50	245.234,12	262.032,66	951.779,28
Subfunção:	451 - Infra-Estrutura Urbana	0,00	80.000,00	91.249,90	97.500,52	354.150,42
Programa:	2001 - APOIO A PRODUÇÃO AGRÍCOLA COMUNITÁRIA	0,00	80.000,00	91.249,90	97.500,52	354.150,42
Ação:	1.28 - CONSTRUÇÃO, AMPLIAÇÃO E MANUTENÇÃO DA FEIRA LIVRE	0,00	80.000,00	91.249,90	97.500,52	354.150,42
	226 - 4.4.90.51.00	0,00	80.000,00	85.400,00	91.249,90	354.150,42
	1 - Recursos Próprios	0,00	30.000,00	34.218,71	35.562,69	132.806,40
	17 - Outros Convênios	0,00	50.000,00	57.031,19	60.937,83	221.344,02
Subfunção:	608 - Promoção da Produção Agropecuária	0,00	135.000,00	144.112,50	153.984,22	164.532,14
Programa:	2001 - APOIO A PRODUÇÃO AGRÍCOLA COMUNITÁRIA	0,00	135.000,00	144.112,50	153.984,22	164.532,14
Ação:	1.29 - CONSTRUÇÃO, AMPLIAÇÃO E RECUPERAÇÃO DE PARQUES DE EXP. DE	0,00	60.000,00	64.050,00	68.437,43	73.125,40
	227 - 4.4.90.51.00	0,00	60.000,00	64.050,00	68.437,43	73.125,40
	1 - Recursos Próprios	0,00	10.000,00	10.675,00	11.406,24	12.187,57
	17 - Outros Convênios	0,00	50.000,00	53.375,00	57.031,19	60.937,83
Ação:	1.30 - CONSTRUÇÃO DE INFRAESTRUTURA DA FEIRA DE ANIMAIS	0,00	60.000,00	64.050,00	68.437,43	73.125,40
	228 - 4.4.90.51.00	0,00	60.000,00	64.050,00	68.437,43	73.125,40
	1 - Recursos Próprios	0,00	10.000,00	10.675,00	11.406,24	12.187,57
	17 - Outros Convênios	0,00	50.000,00	53.375,00	57.031,19	60.937,83
Ação:	2.52 - INCENTIVO AS ATIVIDADES AGROPECUÁRIAS AO PEQUENO AGRICULTOR	0,00	15.000,00	16.012,50	17.109,36	18.281,34
	229 - 3.3.90.30.00	0,00	5.000,00	5.337,50	5.703,12	6.093,78
	1 - Recursos Próprios	0,00	5.000,00	5.337,50	5.703,12	6.093,78
	230 - 3.3.90.36.00	0,00	5.000,00	5.337,50	5.703,12	6.093,78
	1 - Recursos Próprios	0,00	5.000,00	5.337,50	5.703,12	6.093,78
	231 - 3.3.90.39.00	0,00	5.000,00	5.337,50	5.703,12	6.093,78
	1 - Recursos Próprios	0,00	5.000,00	5.337,50	5.703,12	6.093,78
Função:	25 - Energia	0,00	90.000,00	96.075,00	102.656,14	109.688,08
Subfunção:	752 - Energia Elétrica	0,00	90.000,00	96.075,00	102.656,14	109.688,08
Programa:	2501 - ILUMINAÇÃO PÚBLICA MUNICIPAL	0,00	90.000,00	96.075,00	102.656,14	109.688,08
Ação:	1.31 - EXPANSÃO E ELETRIFICAÇÃO URBANA E RURAL DE LOGRADOUROS	0,00	90.000,00	96.075,00	102.656,14	109.688,08
	232 - 4.4.90.51.00	0,00	90.000,00	96.075,00	102.656,14	109.688,08
	1 - Recursos Próprios	0,00	20.000,00	21.350,00	22.812,48	24.375,13
	17 - Outros Convênios	0,00	70.000,00	74.725,00	79.843,66	85.312,95
Função:	26 - Transporte	0,00	631.000,00	673.592,50	719.733,62	769.035,35
Subfunção:	782 - Transporte Rodoviário	0,00	631.000,00	673.592,50	719.733,62	769.035,35
Programa:	1501 - INFRAESTRUTURA URBANA E RURAL	0,00	516.000,00	550.830,00	588.561,88	628.878,36
Ação:	1.32 - CONSTRUÇÃO, AMPLIAÇÃO E RECUPERAÇÃO DE ESTRADAS VICINAIS	0,00	266.000,00	283.955,00	303.405,93	324.189,23
	233 - 4.4.90.51.00	0,00	266.000,00	283.955,00	303.405,93	324.189,23
						1.177.550,16



Anexo de Compatibilidade PPA e LOA

PPA 2018 - 2021 - Valores em R\$

	Valor global	2018	2019	2020	2021	Total
Ação:						
133 - AQUISIÇÃO DE MÁQUINAS, VEÍCULOS E EQUIPAMENTOS DIVERSOS	0,00	100.000,00	106.750,00	114.062,38	121.875,65	442.688,03
17 - Outros Convênios	0,00	100.000,00	106.750,00	114.062,38	121.875,65	442.688,03
20 - Outras Operações de Crédito	0,00	66.000,00	70.455,00	75.281,17	80.437,93	292.174,10
234 - 4.4.90.52.00	0,00	100.000,00	106.750,00	114.062,38	121.875,65	442.688,03
1 - Recursos Próprios	0,00	100.000,00	106.750,00	114.062,38	121.875,65	442.688,03
Ação:						
134 - CONSTRUÇÃO E RECUPERAÇÃO DE BUEIROS, PONTES E PASSAGENS	0,00	150.000,00	160.125,00	171.093,57	182.813,48	664.032,05
235 - 4.4.90.51.00	0,00	150.000,00	160.125,00	171.093,57	182.813,48	664.032,05
1 - Recursos Próprios	0,00	50.000,00	53.375,00	57.031,19	60.937,83	221.344,02
17 - Outros Convênios	0,00	100.000,00	106.750,00	114.062,38	121.875,65	442.688,03
Programa:						
2602 - TERMINAIS RODOVIÁRIOS URBANOS	0,00	115.000,00	122.762,50	131.171,74	140.156,99	509.091,23
Ação:						
135 - CONSTRUÇÃO, AMPLIAÇÃO E REFORMA DO TERMINAL RODOVIÁRIO	0,00	70.000,00	74.725,00	79.843,67	85.312,96	309.881,63
236 - 4.4.90.51.00	0,00	70.000,00	74.725,00	79.843,67	85.312,96	309.881,63
1 - Recursos Próprios	0,00	20.000,00	21.350,00	22.812,48	24.375,13	88.537,61
17 - Outros Convênios	0,00	50.000,00	53.375,00	57.031,19	60.937,83	221.344,02
Ação:						
136 - AQUISIÇÃO DE MÓVEIS, MÁQUINAS E EQUIPAMENTOS DIVERSOS	0,00	30.000,00	32.025,00	34.218,71	36.562,69	132.806,40
237 - 4.4.90.52.00	0,00	30.000,00	32.025,00	34.218,71	36.562,69	132.806,40
1 - Recursos Próprios	0,00	30.000,00	32.025,00	34.218,71	36.562,69	132.806,40
Ação:						
253 - MANUTENÇÃO DO TERMINAL RODOVIÁRIO	0,00	15.000,00	16.012,50	17.109,36	18.281,34	66.403,20
238 - 3.3.90.30.00	0,00	5.000,00	5.337,50	5.703,12	6.093,78	22.134,40
1 - Recursos Próprios	0,00	5.000,00	5.337,50	5.703,12	6.093,78	22.134,40
239 - 3.3.90.36.00	0,00	5.000,00	5.337,50	5.703,12	6.093,78	22.134,40
1 - Recursos Próprios	0,00	5.000,00	5.337,50	5.703,12	6.093,78	22.134,40
240 - 3.3.90.39.00	0,00	5.000,00	5.337,50	5.703,12	6.093,78	22.134,40
1 - Recursos Próprios	0,00	5.000,00	5.337,50	5.703,12	6.093,78	22.134,40
Unidade Orçamentária: 2005 - SECRETARIA ADMINISTRATIVA DO GOVERNO	0,00	145.000,00	154.787,50	165.390,48	176.719,72	641.897,70
Função:						
4 - Administração	0,00	145.000,00	154.787,50	165.390,48	176.719,72	641.897,70
Subfunção:						
122 - Administração Geral	0,00	145.000,00	154.787,50	165.390,48	176.719,72	641.897,70
Programa:						
401 - APOIO AS AÇÕES DA ADMINISTRAÇÃO GERAL	0,00	145.000,00	154.787,50	165.390,48	176.719,72	641.897,70
Ação:						
137 - AQUISIÇÃO DE MÁQUINAS, MÓVEIS E EQUIPAMENTOS DIVERSOS EM	0,00	20.000,00	21.350,00	22.812,48	24.375,13	88.537,61
241 - 4.4.90.52.00	0,00	20.000,00	21.350,00	22.812,48	24.375,13	88.537,61
1 - Recursos Próprios	0,00	20.000,00	21.350,00	22.812,48	24.375,13	88.537,61
Ação:						
254 - MANUTENÇÃO DAS ATIVIDADES DA SECRETARIA DE GOVERNO	0,00	95.000,00	101.412,50	108.359,28	115.781,89	420.553,67
242 - 3.1.90.04.00	0,00	20.000,00	21.350,00	22.812,48	24.375,13	88.537,61
1 - Recursos Próprios	0,00	20.000,00	21.350,00	22.812,48	24.375,13	88.537,61
243 - 3.1.90.11.00	0,00	20.000,00	21.350,00	22.812,48	24.375,13	88.537,61





Anexo de Compatibilidade PPA e LOA

PPA 2018 - 2021 - Valores em R\$

		Valor global			Total		
		2018	2019	2020	2021	Total	
Agção:	2.57 - CONTRIBUIÇÃO PARA ÓRGÃOS PREVIDENCIÁRIOS	0,00	21.350,00	22.812,48	24.375,13	88.537,61	
	1 - Recursos Próprios	0,00	21.350,00	22.812,48	24.375,13	88.537,61	
	258 - 3.3.90.39.00	0,00	50.000,00	53.375,00	57.031,19	60.937,83	221.344,02
	1 - Recursos Próprios	0,00	50.000,00	53.375,00	57.031,19	60.937,83	221.344,02
	572 - 3.3.90.93.00	0,00	5.000,00	5.337,50	5.703,12	6.093,78	22.134,40
	1 - Recursos Próprios	0,00	5.000,00	5.337,50	5.703,12	6.093,78	22.134,40
Agção:	2.59 - 3.1.90.13.00	0,00	128.100,00	136.874,85	146.250,78	531.225,63	
	1 - Recursos Próprios	0,00	128.100,00	136.874,85	146.250,78	531.225,63	
Subfunção:	244 - Assistência Comunitária	0,00	50.000,00	53.375,00	57.031,19	60.937,83	221.344,02
	1 - Recursos Próprios	0,00	50.000,00	53.375,00	57.031,19	60.937,83	221.344,02
Programa:	2002 - ABASTECIMENTO D'ÁGUA	0,00	50.000,00	53.375,00	57.031,19	60.937,82	221.344,01
	1 - Recursos Próprios	0,00	50.000,00	53.375,00	57.031,19	60.937,82	221.344,01
Agção:	2.58 - ABASTECIMENTO DE ÁGUA PARA PESSOAS CARENTES ATRAVÉS DE CARRO	0,00	20.000,00	21.350,00	22.812,48	24.375,13	88.537,61
	1 - Recursos Próprios	0,00	20.000,00	21.350,00	22.812,48	24.375,13	88.537,61
	262 - 3.3.90.39.00	0,00	30.000,00	32.025,00	34.218,71	36.562,69	132.806,40
	1 - Recursos Próprios	0,00	30.000,00	32.025,00	34.218,71	36.562,69	132.806,40
Subfunção:	392 - Difusão Cultural	0,00	65.000,00	69.387,50	74.140,56	79.219,18	287.747,24
	1 - Recursos Próprios	0,00	65.000,00	69.387,50	74.140,56	79.219,18	287.747,24
Programa:	2003 - APOIO CULTURAL	0,00	65.000,00	69.387,50	74.140,56	79.219,18	287.747,24
	1 - Recursos Próprios	0,00	65.000,00	69.387,50	74.140,56	79.219,18	287.747,24
Agção:	2.59 - APOIO AS AÇÕES CULTURAIS, JECANA, VAQUEADAS E FEIRAS DE ANIMAIS	0,00	20.000,00	21.350,00	22.812,48	24.375,13	88.537,61
	1 - Recursos Próprios	0,00	20.000,00	21.350,00	22.812,48	24.375,13	88.537,61
	263 - 3.3.90.30.00	0,00	20.000,00	21.350,00	22.812,48	24.375,13	88.537,61
	1 - Recursos Próprios	0,00	20.000,00	21.350,00	22.812,48	24.375,13	88.537,61
	264 - 3.3.90.31.00	0,00	20.000,00	21.350,00	22.812,48	24.375,13	88.537,61
	1 - Recursos Próprios	0,00	20.000,00	21.350,00	22.812,48	24.375,13	88.537,61
	265 - 3.3.90.32.00	0,00	5.000,00	5.337,50	5.703,12	6.093,78	22.134,40
	1 - Recursos Próprios	0,00	5.000,00	5.337,50	5.703,12	6.093,78	22.134,40
	266 - 3.3.90.36.00	0,00	10.000,00	10.675,00	11.406,24	12.187,57	44.268,81
	1 - Recursos Próprios	0,00	10.000,00	10.675,00	11.406,24	12.187,57	44.268,81
	267 - 3.3.90.39.00	0,00	10.000,00	10.675,00	11.406,24	12.187,57	44.268,81
	1 - Recursos Próprios	0,00	10.000,00	10.675,00	11.406,24	12.187,57	44.268,81
Subfunção:	544 - Recursos Hídricos	0,00	130.000,00	138.775,00	148.281,09	158.438,35	575.494,44
	1 - Recursos Próprios	0,00	130.000,00	138.775,00	148.281,09	158.438,35	575.494,44
Programa:	1501 - INFRAESTRUTURA URBANA E RURAL	0,00	130.000,00	138.775,00	148.281,09	158.438,35	575.494,44
	1 - Recursos Próprios	0,00	130.000,00	138.775,00	148.281,09	158.438,35	575.494,44
Agção:	1.39 - CONSTRUÇÃO E AMPLIAÇÃO DE BARRAGENS, POÇOS E RESERVATÓRIOS	0,00	130.000,00	138.775,00	148.281,09	158.438,35	575.494,44
	1 - Recursos Próprios	0,00	130.000,00	138.775,00	148.281,09	158.438,35	575.494,44

Anexo de Compatibilidade PPA e LOA

PPA 2018 - 2021 - Valores em R\$

		Valor global	2018	2019	2020	2021	Total
Subfunção: 605 - Abastecimento		0,00	80.000,00	85.400,00	91.249,90	97.500,52	354.150,42
Programa: 2005 - ASSISTÊNCIA ALIMENTAR		0,00	60.000,00	64.050,00	68.437,44	73.125,40	265.612,84
Ação: 1.40 - PROGRAMA DE APOIO AO BENEFICIAMENTO DA USINA DE LETE		0,00	60.000,00	64.050,00	68.437,44	73.125,40	265.612,84
270 - 4.4.90.51.00		0,00	30.000,00	32.025,00	34.218,72	36.562,70	132.806,42
1 - Recursos Próprios		0,00	10.000,00	10.675,00	11.406,24	12.187,57	44.268,81
17 - Outros Convênios		0,00	20.000,00	21.350,00	22.812,48	24.375,13	88.537,61
271 - 4.4.90.52.00		0,00	30.000,00	32.025,00	34.218,72	36.562,70	132.806,42
1 - Recursos Próprios		0,00	10.000,00	10.675,00	11.406,24	12.187,57	44.268,81
17 - Outros Convênios		0,00	20.000,00	21.350,00	22.812,48	24.375,13	88.537,61
Subfunção: 606 - Extensão Rural		0,00	160.000,00	170.800,00	182.499,80	195.001,03	708.300,83
Programa: 2004 - APOIO A PRODUÇÃO AGRÍCOLA COMUNITÁRIA		0,00	160.000,00	170.800,00	182.499,80	195.001,03	708.300,83
Ação: 2.61 - APOIO AS AÇÕES DO FUNDO GARANTIA - SAFRA		0,00	150.000,00	160.125,00	171.093,56	182.813,47	664.032,03
272 - 3.3.20.41.00		0,00	150.000,00	160.125,00	171.093,56	182.813,47	664.032,03
1 - Recursos Próprios		0,00	150.000,00	160.125,00	171.093,56	182.813,47	664.032,03
Ação: 2.62 - AQUISIÇÃO DE SEMENTES E MUDAS		0,00	10.000,00	10.675,00	11.406,24	12.187,56	44.268,80
273 - 3.3.90.30.00		0,00	5.000,00	5.337,50	5.703,12	6.093,78	22.134,40
1 - Recursos Próprios		0,00	5.000,00	5.337,50	5.703,12	6.093,78	22.134,40
274 - 3.3.90.32.00		0,00	5.000,00	5.337,50	5.703,12	6.093,78	22.134,40
1 - Recursos Próprios		0,00	5.000,00	5.337,50	5.703,12	6.093,78	22.134,40
Subfunção: 608 - Promoção da Produção Agropecuária		0,00	15.000,00	16.012,50	17.109,36	18.281,35	66.403,21
Programa: 2004 - APOIO A PRODUÇÃO AGRÍCOLA COMUNITÁRIA		0,00	15.000,00	16.012,50	17.109,36	18.281,35	66.403,21
Ação: 2.60 - APOIO AS ASSOCIAÇÕES E COOPERATIVAS DE CRIADORES E PRODUTORES		0,00	15.000,00	16.012,50	17.109,36	18.281,35	66.403,21
268 - 3.3.90.41.00		0,00	15.000,00	16.012,50	17.109,36	18.281,35	66.403,21
1 - Recursos Próprios		0,00	15.000,00	16.012,50	17.109,36	18.281,35	66.403,21
Unidade Orçamentária: 2009 - SECRETARIA DE ASSUNTOS JURÍDICOS		0,00	127.000,00	135.572,50	144.859,24	154.782,08	562.213,82
Função: 2 - Judiciária		0,00	127.000,00	135.572,50	144.859,24	154.782,08	562.213,82
Subfunção: 122 - Administração Geral		0,00	127.000,00	135.572,50	144.859,24	154.782,08	562.213,82
Programa: 201 - GESTÃO DA SECRETARIA DE ASSUNTOS JURÍDICOS		0,00	127.000,00	135.572,50	144.859,24	154.782,08	562.213,82
Ação: 1.65 - AQUISIÇÃO DE VEÍCULOS, MÓVEIS E EQUIPAMENTOS DIVERSOS		0,00	5.000,00	5.337,50	5.703,12	6.093,78	22.134,40
514 - 4.4.90.52.00		0,00	5.000,00	5.337,50	5.703,12	6.093,78	22.134,40
1 - Recursos Próprios		0,00	5.000,00	5.337,50	5.703,12	6.093,78	22.134,40
Ação: 2.109 - MANUTENÇÃO DAS ATIVIDADES DA SECRETARIA DE ASSUNTOS		0,00	82.000,00	87.535,00	93.531,16	99.938,04	363.004,20
515 - 3.1.90.04.00		0,00	40.000,00	42.700,00	45.624,95	48.750,26	177.075,21
1 - Recursos Próprios		0,00	40.000,00	42.700,00	45.624,95	48.750,26	177.075,21
516 - 3.1.90.11.00		0,00	20.000,00	21.350,00	22.812,48	24.375,13	88.537,61



Anexo de Compatibilidade PPA e LOA

PPA 2018 - 2021 - Valores em R\$

		Valor global		2018		2019		2020		2021		Total
Ação:		1 - Recursos Próprios	0,00	20.000,00	21.350,00	22.812,48	24.375,13	88.537,61				
		517 - 3.3.90.14.00	0,00	3.000,00	3.202,50	3.421,87	3.656,27	13.280,64				
		1 - Recursos Próprios	0,00	3.000,00	3.202,50	3.421,87	3.656,27	13.280,64				
		518 - 3.3.90.30.00	0,00	4.000,00	4.270,00	4.562,50	4.875,03	17.707,53				
		1 - Recursos Próprios	0,00	4.000,00	4.270,00	4.562,50	4.875,03	17.707,53				
		519 - 3.3.90.33.00	0,00	3.000,00	3.202,50	3.421,87	3.656,27	13.280,64				
		1 - Recursos Próprios	0,00	3.000,00	3.202,50	3.421,87	3.656,27	13.280,64				
		520 - 3.3.90.36.00	0,00	5.000,00	5.337,50	5.703,12	6.093,78	22.134,40				
		1 - Recursos Próprios	0,00	5.000,00	5.337,50	5.703,12	6.093,78	22.134,40				
		521 - 3.3.90.39.00	0,00	5.000,00	5.337,50	5.703,12	6.093,78	22.134,40				
		1 - Recursos Próprios	0,00	5.000,00	5.337,50	5.703,12	6.093,78	22.134,40				
		573 - 3.3.90.93.00	0,00	2.000,00	2.135,00	2.281,25	2.437,52	8.853,77				
		1 - Recursos Próprios	0,00	2.000,00	2.135,00	2.281,25	2.437,52	8.853,77				
Ação:		2.110 - CONTRIBUIÇÕES PARA ÓRGÃOS PREVIDENCIÁRIOS	0,00	40.000,00	42.700,00	45.624,96	48.750,26	177.075,22				
		522 - 3.1.90.13.00	0,00	20.000,00	21.350,00	22.812,48	24.375,13	88.537,61				
		1 - Recursos Próprios	0,00	20.000,00	21.350,00	22.812,48	24.375,13	88.537,61				
		523 - 3.1.91.13.00	0,00	20.000,00	21.350,00	22.812,48	24.375,13	88.537,61				
		1 - Recursos Próprios	0,00	20.000,00	21.350,00	22.812,48	24.375,13	88.537,61				
Unidade Gestora:		2 - Fundo Municipal de Saúde de Afrânio	0,00	14.489.303,00	15.467.330,95	16.526.843,27	17.658.931,86	64.142.409,08				
Unidade Organizatória:		4001 - SECRETARIA MUNICIPAL DE SAÚDE	0,00	230.000,00	245.525,00	262.343,48	280.314,01	1.018.182,49				
Função:		10 - Saúde	0,00	230.000,00	245.525,00	262.343,48	280.314,01	1.018.182,49				
Subfunção:		122 - Administração Geral	0,00	230.000,00	245.525,00	262.343,48	280.314,01	1.018.182,49				
Programa:		1001 - APOIO AOS SERVIÇOS DE SAÚDE	0,00	230.000,00	245.525,00	262.343,48	280.314,01	1.018.182,49				
Ação:		1.53 - AQUISIÇÃO DE MÓVEIS, VEÍCULOS E EQUIPAMENTOS DIVERSOS	0,00	10.000,00	10.675,00	11.406,24	12.187,57	44.268,81				
		415 - 4.4.90.52.00	0,00	10.000,00	10.675,00	11.406,24	12.187,57	44.268,81				
		3 - Impostos e Transferências Saúde	0,00	10.000,00	10.675,00	11.406,24	12.187,57	44.268,81				
Ação:		2.96 - MANUTENÇÃO DA SECRETARIA DE SAÚDE	0,00	220.000,00	234.850,00	250.937,24	268.126,44	973.913,68				
		416 - 3.1.90.04.00	0,00	30.000,00	32.025,00	34.218,71	36.562,69	132.806,40				
		3 - Impostos e Transferências Saúde	0,00	30.000,00	32.025,00	34.218,71	36.562,69	132.806,40				
		417 - 3.1.90.11.00	0,00	50.000,00	53.375,00	57.031,19	60.937,83	221.344,02				
		3 - Impostos e Transferências Saúde	0,00	50.000,00	53.375,00	57.031,19	60.937,83	221.344,02				
		418 - 3.3.90.14.00	0,00	20.000,00	21.350,00	22.812,48	24.375,13	88.537,61				
		3 - Impostos e Transferências Saúde	0,00	20.000,00	21.350,00	22.812,48	24.375,13	88.537,61				
		419 - 3.3.90.30.00	0,00	10.000,00	10.675,00	11.406,24	12.187,57	44.268,81				
		3 - Impostos e Transferências Saúde	0,00	10.000,00	10.675,00	11.406,24	12.187,57	44.268,81				
		420 - 3.3.90.33.00	0,00	30.000,00	32.025,00	34.218,71	36.562,69	132.806,40				
		3 - Impostos e Transferências Saúde	0,00	30.000,00	32.025,00	34.218,71	36.562,69	132.806,40				

Anexo de Compatibilidade PPA e LOA

PPA 2018 - 2021 - Valores em R\$

	Valor global		PPA 2018 - 2021 - Valores em R\$			Total
	2018	2019	2020	2021		
421 - 3.3.90.36.00	0,00	20.000,00	21.350,00	22.812,48	24.375,13	88.537,61
3 - Impostos e Transferências Saúde	0,00	20.000,00	21.350,00	22.812,48	24.375,13	88.537,61
422 - 3.3.90.39.00	0,00	50.000,00	53.375,00	57.031,19	60.937,83	221.344,02
3 - Impostos e Transferências Saúde	0,00	50.000,00	53.375,00	57.031,19	60.937,83	221.344,02
576 - 3.3.90.93.00	0,00	10.000,00	10.675,00	11.406,24	12.187,57	44.268,81
3 - Impostos e Transferências Saúde	0,00	10.000,00	10.675,00	11.406,24	12.187,57	44.268,81
Unidade Orcamentária: 4002 - FUNDO MUNICIPAL DE SAÚDE	0,00	14.259.303,00	15.221.805,95	16.264.499,79	17.378.617,85	63.124.226,59
Função: 10 - Saúde	0,00	14.259.303,00	15.221.805,95	16.264.499,79	17.378.617,85	63.124.226,59
Subfunção: 122 - Administração Geral	0,00	1.058.000,00	1.129.415,00	1.206.779,96	1.289.444,36	4.683.639,32
Programa: 1002 - GESTÃO DO SUS MUNICIPAL	0,00	1.058.000,00	1.129.415,00	1.206.779,96	1.289.444,36	4.683.639,32
Ação: 1.54 - EXECUÇÃO DE OBRAS PARA A GESTÃO DO SUS	0,00	5.000,00	5.337,50	5.703,12	6.093,78	22.134,40
423 - 4.4.90.51.00	0,00	5.000,00	5.337,50	5.703,12	6.093,78	22.134,40
3 - Impostos e Transferências Saúde	0,00	5.000,00	5.337,50	5.703,12	6.093,78	22.134,40
Ação: 1.55 - AQUISIÇÃO DE VEÍCULOS, MÁQUINAS, MÓVEIS E EQUIPAMENTOS	0,00	10.000,00	10.675,00	11.406,24	12.187,56	44.268,80
424 - 4.4.90.52.00	0,00	10.000,00	10.675,00	11.406,24	12.187,56	44.268,80
3 - Impostos e Transferências Saúde	0,00	10.000,00	10.675,00	11.406,24	12.187,56	44.268,80
35 - Gestão do SUS	0,00	5.000,00	5.337,50	5.703,12	6.093,78	22.134,40
Ação: 2.97 - MANUTENÇÃO DAS AÇÕES DA GESTÃO DO SUS	0,00	940.000,00	1.003.450,00	1.072.186,35	1.145.631,10	4.161.267,45
425 - 3.1.90.04.00	0,00	140.000,00	149.450,00	159.687,32	170.625,90	619.763,22
3 - Impostos e Transferências Saúde	0,00	140.000,00	149.450,00	159.687,32	170.625,90	619.763,22
426 - 3.1.90.11.00	0,00	310.000,00	330.925,00	353.593,36	377.814,51	1.372.332,87
3 - Impostos e Transferências Saúde	0,00	310.000,00	330.925,00	353.593,36	377.814,51	1.372.332,87
427 - 3.1.90.16.00	0,00	5.000,00	5.337,50	5.703,12	6.093,78	22.134,40
3 - Impostos e Transferências Saúde	0,00	5.000,00	5.337,50	5.703,12	6.093,78	22.134,40
428 - 3.1.90.92.00	0,00	5.000,00	5.337,50	5.703,12	6.093,78	22.134,40
3 - Impostos e Transferências Saúde	0,00	5.000,00	5.337,50	5.703,12	6.093,78	22.134,40
429 - 3.1.90.96.00	0,00	5.000,00	5.337,50	5.703,12	6.093,78	22.134,40
3 - Impostos e Transferências Saúde	0,00	5.000,00	5.337,50	5.703,12	6.093,78	22.134,40
430 - 3.3.90.14.00	0,00	52.000,00	55.510,00	59.312,44	63.375,35	230.197,79
3 - Impostos e Transferências Saúde	0,00	50.000,00	53.375,00	57.031,19	60.937,83	221.344,02
35 - Gestão do SUS	0,00	2.000,00	2.135,00	2.281,25	2.437,52	8.853,77
431 - 3.3.90.30.00	0,00	40.000,00	42.700,00	45.624,95	48.750,26	177.075,21
3 - Impostos e Transferências Saúde	0,00	40.000,00	42.700,00	45.624,95	48.750,26	177.075,21
35 - Gestão do SUS	0,00	10.000,00	10.675,00	11.406,24	12.187,57	44.268,81
432 - 3.3.90.32.00	0,00	8.000,00	8.540,00	9.124,99	9.750,05	35.415,04
3 - Impostos e Transferências Saúde	0,00	8.000,00	8.540,00	9.124,99	9.750,05	35.415,04
35 - Gestão do SUS	0,00	3.000,00	3.202,50	3.421,87	3.656,27	13.280,64

Anexo de Compatibilidade PPA e LOA

PPA 2018 - 2021 - Valores em R\$

		Valor global				Total	
		2018	2019	2020	2021	Total	
Ação:	433 - 3.3.90.33.00	0,00	15.000,00	16.012,50	17.109,36	18.281,35	66.403,21
	3 - Impostos e Transferências Saúde	0,00	15.000,00	16.012,50	17.109,36	18.281,35	66.403,21
Ação:	434 - 3.3.90.35.00	0,00	100.000,00	106.750,00	114.062,38	121.875,65	442.688,03
	3 - Impostos e Transferências Saúde	0,00	80.000,00	85.400,00	91.249,90	97.500,52	354.150,42
	35 - Gestão do SUS	0,00	20.000,00	21.350,00	22.812,48	24.375,13	88.537,61
Ação:	435 - 3.3.90.36.00	0,00	70.000,00	74.725,00	79.843,67	85.312,96	309.881,63
	3 - Impostos e Transferências Saúde	0,00	50.000,00	53.375,00	57.031,19	60.937,83	221.344,02
	35 - Gestão do SUS	0,00	20.000,00	21.350,00	22.812,48	24.375,13	88.537,61
Ação:	436 - 3.3.90.39.00	0,00	130.000,00	138.775,00	148.281,09	158.438,34	575.494,43
	3 - Impostos e Transferências Saúde	0,00	100.000,00	106.750,00	114.062,38	121.875,65	442.688,03
	35 - Gestão do SUS	0,00	30.000,00	32.025,00	34.218,71	36.562,69	132.806,40
Ação:	437 - 3.3.90.47.00	0,00	20.000,00	21.350,00	22.812,48	24.375,13	88.537,61
	3 - Impostos e Transferências Saúde	0,00	20.000,00	21.350,00	22.812,48	24.375,13	88.537,61
Ação:	438 - 3.3.90.92.00	0,00	10.000,00	10.675,00	11.406,24	12.187,57	44.268,81
	3 - Impostos e Transferências Saúde	0,00	10.000,00	10.675,00	11.406,24	12.187,57	44.268,81
Ação:	577 - 3.3.90.93.00	0,00	30.000,00	32.025,00	34.218,71	36.562,69	132.806,40
	3 - Impostos e Transferências Saúde	0,00	30.000,00	32.025,00	34.218,71	36.562,69	132.806,40
Ação:	2.98 - CONTRIBUIÇÕES PARA ÓRGÃOS PREVIDENCIÁRIOS	0,00	103.000,00	109.952,50	117.484,25	125.531,92	455.968,67
	439 - 3.1.90.13.00	0,00	100.000,00	106.750,00	114.062,38	121.875,65	442.688,03
	3 - Impostos e Transferências Saúde	0,00	100.000,00	106.750,00	114.062,38	121.875,65	442.688,03
	440 - 3.1.91.13.00	0,00	3.000,00	3.202,50	3.421,87	3.656,27	13.280,64
	3 - Impostos e Transferências Saúde	0,00	3.000,00	3.202,50	3.421,87	3.656,27	13.280,64
Subfunção:	301 - Atenção Básica	0,00	5.966.303,00	6.369.028,45	6.805.306,92	7.271.470,40	26.412.108,77
Programa:	1003 - ATENÇÃO BÁSICA A SAÚDE DA POPULAÇÃO	0,00	4.813.608,00	5.138.526,54	5.490.515,63	5.866.615,91	21.309.266,08
Ação:	1.56 - EXECUÇÃO DE OBRAS PARA A ATENÇÃO BÁSICA	0,00	783.262,00	836.132,18	893.407,24	954.605,64	3.467.407,06
	441 - 4.4.90.51.00	0,00	783.262,00	836.132,18	893.407,24	954.605,64	3.467.407,06
	3 - Impostos e Transferências Saúde	0,00	58.262,00	62.194,68	66.455,02	71.007,19	257.918,89
	7 - Recursos Transferidos pelo SUS	0,00	50.000,00	53.375,00	57.031,19	60.937,83	221.344,02
	36 - Investimento	0,00	675.000,00	720.562,50	769.921,03	822.660,62	2.988.144,15
Ação:	1.57 - AQUISIÇÃO DE VEÍCULOS, MÁQUINAS, MÓVEIS E EQUIPAMENTOS	0,00	70.000,00	74.725,00	79.843,67	85.312,95	309.881,62
	442 - 4.4.90.52.00	0,00	70.000,00	74.725,00	79.843,67	85.312,95	309.881,62
	3 - Impostos e Transferências Saúde	0,00	30.000,00	32.025,00	34.218,71	36.562,69	132.806,40
	7 - Recursos Transferidos pelo SUS	0,00	20.000,00	21.350,00	22.812,48	24.375,13	88.537,61
	31 - Atenção Básica	0,00	20.000,00	21.350,00	22.812,48	24.375,13	88.537,61
Ação:	2.99 - MANUTENÇÃO DAS AÇÕES DE ATENÇÃO BÁSICA A SAÚDE	0,00	3.483.346,00	3.718.471,86	3.973.187,19	4.245.350,47	15.420.355,52
	443 - 3.1.90.04.00	0,00	1.443.173,00	1.540.587,18	1.646.117,40	1.758.876,44	6.388.754,02



Anexo de Compatibilidade PPA e LOA

PPA 2018 - 2021 - Valores em R\$

	Valor global	2018	2019	2020	2021	Total
3 - Impostos e Transferências Saúde	0,00	643.173,00	686.587,18	733.618,40	783.871,26	2.847.249,84
31 - Atenção Básica	0,00	800.000,00	854.000,00	912.499,00	975.005,18	3.541.504,18
444 - 3.1.90.11.00	0,00	902.173,00	963.069,68	1.029.039,95	1.099.529,19	3.993.811,82
3 - Impostos e Transferências Saúde	0,00	272.173,00	290.544,68	310.446,99	331.712,61	1.204.877,28
31 - Atenção Básica	0,00	630.000,00	672.525,00	718.592,96	767.816,58	2.788.934,54
445 - 3.1.90.16.00	0,00	2.000,00	2.135,00	2.281,24	2.437,50	8.853,74
3 - Impostos e Transferências Saúde	0,00	1.000,00	1.067,50	1.140,62	1.218,75	4.426,87
31 - Atenção Básica	0,00	1.000,00	1.067,50	1.140,62	1.218,75	4.426,87
446 - 3.1.90.92.00	0,00	6.000,00	6.405,00	6.843,74	7.312,53	26.561,27
3 - Impostos e Transferências Saúde	0,00	5.000,00	5.337,50	5.703,12	6.093,78	22.134,40
31 - Atenção Básica	0,00	1.000,00	1.067,50	1.140,62	1.218,75	4.426,87
447 - 3.3.90.14.00	0,00	10.000,00	10.675,00	11.406,24	12.187,56	44.268,80
3 - Impostos e Transferências Saúde	0,00	5.000,00	5.337,50	5.703,12	6.093,78	22.134,40
31 - Atenção Básica	0,00	5.000,00	5.337,50	5.703,12	6.093,78	22.134,40
448 - 3.3.90.30.00	0,00	637.000,00	679.997,50	726.577,33	776.347,88	2.819.922,71
3 - Impostos e Transferências Saúde	0,00	200.000,00	213.500,00	228.124,75	243.751,30	885.376,05
31 - Atenção Básica	0,00	437.000,00	466.497,50	498.452,58	532.596,58	1.934.546,66
449 - 3.3.90.32.00	0,00	80.000,00	85.400,00	91.249,90	97.500,52	354.150,42
3 - Impostos e Transferências Saúde	0,00	50.000,00	53.375,00	57.031,19	60.937,83	221.344,02
31 - Atenção Básica	0,00	30.000,00	32.025,00	34.218,71	36.562,69	132.806,40
450 - 3.3.90.34.00	0,00	10.000,00	10.675,00	11.406,24	12.187,56	44.268,80
3 - Impostos e Transferências Saúde	0,00	5.000,00	5.337,50	5.703,12	6.093,78	22.134,40
31 - Atenção Básica	0,00	5.000,00	5.337,50	5.703,12	6.093,78	22.134,40
451 - 3.3.90.36.00	0,00	60.000,00	64.050,00	68.437,42	73.125,38	265.612,80
3 - Impostos e Transferências Saúde	0,00	30.000,00	32.025,00	34.218,71	36.562,69	132.806,40
31 - Atenção Básica	0,00	30.000,00	32.025,00	34.218,71	36.562,69	132.806,40
452 - 3.3.90.37.00	0,00	8.000,00	8.540,00	9.124,99	9.750,05	35.415,04
3 - Impostos e Transferências Saúde	0,00	5.000,00	5.337,50	5.703,12	6.093,78	22.134,40
31 - Atenção Básica	0,00	3.000,00	3.202,50	3.421,87	3.656,27	13.280,64
453 - 3.3.90.39.00	0,00	270.000,00	288.225,00	307.968,42	329.064,25	1.195.257,67
3 - Impostos e Transferências Saúde	0,00	100.000,00	106.750,00	114.062,38	121.875,65	442.688,03
31 - Atenção Básica	0,00	170.000,00	181.475,00	193.906,04	207.188,60	752.569,64
454 - 3.3.90.47.00	0,00	10.000,00	10.675,00	11.406,24	12.187,56	44.268,80
3 - Impostos e Transferências Saúde	0,00	5.000,00	5.337,50	5.703,12	6.093,78	22.134,40
31 - Atenção Básica	0,00	5.000,00	5.337,50	5.703,12	6.093,78	22.134,40
455 - 3.3.90.48.00	0,00	30.000,00	32.025,00	34.218,72	36.562,70	132.806,42
3 - Impostos e Transferências Saúde	0,00	20.000,00	21.350,00	22.812,48	24.675,13	88.537,61



Anexo de Compatibilidade PPA e LOA

PPA 2018 - 2021 - Valores em R\$

		Valor global			PPA 2018 - 2021 - Valores em R\$		
		2018	2019	2020	2021	Total	
Ação:	2.100 - CONTRIBUIÇÕES PARA ÓRGÃOS PREVIDENCIÁRIOS	0,00	477.000,00	509.197,50	544.077,53	581.346,85	2.111.621,88
	457 - 3.1.90.13.00	0,00	359.000,00	383.232,50	409.483,92	437.533,57	1.589.249,99
	3 - Impostos e Transferências Saúde	0,00	129.000,00	137.707,50	147.140,46	157.219,58	571.067,54
	31 - Atenção Básica	0,00	230.000,00	245.525,00	262.343,46	280.313,99	1.018.182,45
	458 - 3.1.91.13.00	0,00	118.000,00	125.965,00	134.593,61	143.813,28	522.371,89
	3 - Impostos e Transferências Saúde	0,00	50.000,00	53.375,00	57.031,19	60.937,83	221.344,02
	31 - Atenção Básica	0,00	68.000,00	72.590,00	77.562,42	82.875,45	301.027,87
Programa:	1007 - TRANSFERÊNCIA A CONSÓRCIO	0,00	1.152.695,00	1.230.501,91	1.314.791,29	1.404.854,49	5.102.842,69
Ação:	1.67 - RATEIO PELA PARTICIPAÇÃO EM CONSÓRCIO PÚBLICO - CISAPE	0,00	20.869,00	22.277,66	23.803,68	25.434,23	92.384,57
	513 - 4.4.72.51.00	0,00	6.956,00	7.425,53	7.934,18	8.477,67	30.793,38
	3 - Impostos e Transferências Saúde	0,00	6.956,00	7.425,53	7.934,18	8.477,67	30.793,38
	593 - 4.4.72.52.00	0,00	13.913,00	14.852,13	15.869,50	16.956,56	61.591,19
	3 - Impostos e Transferências Saúde	0,00	13.913,00	14.852,13	15.869,50	16.956,56	61.591,19
Ação:	2.108 - RATEIO PELA PARTICIPAÇÃO EM CONSÓRCIO PÚBLICO - CISAPE	0,00	1.131.826,00	1.208.224,25	1.290.987,61	1.379.420,26	5.010.458,12
	511 - 3.1.72.11.00	0,00	27.827,00	29.705,32	31.740,13	33.914,33	123.186,78
	3 - Impostos e Transferências Saúde	0,00	27.827,00	29.705,32	31.740,13	33.914,33	123.186,78
	512 - 3.3.72.39.00	0,00	1.103.999,00	1.178.518,93	1.259.247,48	1.345.505,93	4.887.271,34
	3 - Impostos e Transferências Saúde	0,00	1.103.999,00	1.178.518,93	1.259.247,48	1.345.505,93	4.887.271,34
Subfunção:	302 - Assistência Hospitalar e Ambulatorial	0,00	6.475.000,00	6.912.062,50	7.385.538,83	7.891.448,23	28.664.049,56
Programa:	1004 - ASSISTÊNCIA DE MÉDIA E ALTA COMPLEXIDADE HOSPITALAR E AMBULATO	0,00	6.475.000,00	6.912.062,50	7.385.538,83	7.891.448,23	28.664.049,56
Ação:	1.58 - EXECUÇÃO DE OBRAS PARA A ASSISTÊNCIA DE MÉDIA E ALTA	0,00	950.000,00	1.014.125,00	1.083.592,57	1.157.818,66	4.205.536,23
	459 - 4.4.90.51.00	0,00	950.000,00	1.014.125,00	1.083.592,57	1.157.818,66	4.205.536,23
	3 - Impostos e Transferências Saúde	0,00	80.000,00	85.400,00	91.249,90	97.500,52	354.150,42
	7 - Recursos Transferidos pelo SUS	0,00	20.000,00	21.350,00	22.812,48	24.375,13	88.537,61
	32 - Atenção de Média e Alta Complexidade Ambulatorial e Hospitalar	0,00	50.000,00	53.375,00	57.031,19	60.937,83	221.344,02
	36 - Investimento	0,00	800.000,00	854.000,00	912.499,00	975.005,18	3.541.504,18
Ação:	1.59 - AQUISIÇÃO DE VEÍCULOS, MÁQUINAS, MÓVEIS E EQUIPAMENTOS	0,00	80.000,00	85.400,00	91.249,90	97.500,51	354.150,41
	460 - 4.4.90.52.00	0,00	80.000,00	85.400,00	91.249,90	97.500,51	354.150,41
	3 - Impostos e Transferências Saúde	0,00	20.000,00	21.350,00	22.812,48	24.375,13	88.537,61
	7 - Recursos Transferidos pelo SUS	0,00	30.000,00	32.025,00	34.218,71	36.562,69	132.806,40
	32 - Atenção de Média e Alta Complexidade Ambulatorial e Hospitalar	0,00	30.000,00	32.025,00	34.218,71	36.562,69	132.806,40
Ação:	2.101 - MANUTENÇÃO DAS AÇÕES DE ASSISTÊNCIA DE MÉDIA E ALTA	0,00	4.704.000,00	5.021.520,00	5.365.494,16	5.733.030,50	20.824.044,66



Anexo de Compatibilidade PPA e LOA

PPA 2018 - 2021 - Valores em R\$


	Valor global	2018	2019	2020	2021	Total
461 - 3.1.90.04.00	0,00	2.347.000,00	2.505.422,50	2.677.043,95	2.860.421,46	10.389.887,91
3 - Impostos e Transferências Saúde	0,00	1.847.000,00	1.971.672,50	2.106.732,07	2.251.045,22	8.176.447,79
32 - Atenção de Média e Alta Complexidade Ambulatorial e Hospitalar	0,00	500.000,00	533.750,00	570.311,88	609.378,24	2.213.440,12
462 - 3.1.90.11.00	0,00	705.000,00	752.587,50	804.139,75	859.223,32	3.120.950,57
3 - Impostos e Transferências Saúde	0,00	509.000,00	543.357,50	580.577,49	620.347,05	2.253.282,04
32 - Atenção de Média e Alta Complexidade Ambulatorial e Hospitalar	0,00	196.000,00	209.230,00	223.562,26	238.876,27	867.668,53
463 - 3.1.90.16.00	0,00	6.000,00	6.405,00	6.843,74	7.312,53	26.561,27
3 - Impostos e Transferências Saúde	0,00	5.000,00	5.337,50	5.703,12	6.093,78	22.134,40
32 - Atenção de Média e Alta Complexidade Ambulatorial e Hospitalar	0,00	1.000,00	1.067,50	1.140,62	1.218,75	4.426,87
464 - 3.1.90.92.00	0,00	7.000,00	7.472,50	7.984,37	8.531,30	30.988,17
3 - Impostos e Transferências Saúde	0,00	5.000,00	5.337,50	5.703,12	6.093,78	22.134,40
32 - Atenção de Média e Alta Complexidade Ambulatorial e Hospitalar	0,00	2.000,00	2.135,00	2.281,25	2.437,52	8.853,77
465 - 3.3.90.14.00	0,00	50.000,00	53.375,00	57.031,19	60.937,82	221.344,01
3 - Impostos e Transferências Saúde	0,00	30.000,00	32.025,00	34.218,71	36.562,69	132.806,40
32 - Atenção de Média e Alta Complexidade Ambulatorial e Hospitalar	0,00	20.000,00	21.350,00	22.812,48	24.375,13	88.537,61
466 - 3.3.90.30.00	0,00	900.000,00	960.750,00	1.026.561,37	1.096.880,83	3.984.192,20
3 - Impostos e Transferências Saúde	0,00	700.000,00	747.250,00	798.436,62	853.129,53	3.098.816,15
32 - Atenção de Média e Alta Complexidade Ambulatorial e Hospitalar	0,00	200.000,00	213.500,00	228.124,75	243.751,30	885.376,05
467 - 3.3.90.32.00	0,00	70.000,00	74.725,00	79.843,67	85.312,96	309.881,63
3 - Impostos e Transferências Saúde	0,00	50.000,00	53.375,00	57.031,19	60.937,83	221.344,02
32 - Atenção de Média e Alta Complexidade Ambulatorial e Hospitalar	0,00	20.000,00	21.350,00	22.812,48	24.375,13	88.537,61
468 - 3.3.90.34.00	0,00	10.000,00	10.675,00	11.406,24	12.187,56	44.268,80
3 - Impostos e Transferências Saúde	0,00	5.000,00	5.337,50	5.703,12	6.093,78	22.134,40
32 - Atenção de Média e Alta Complexidade Ambulatorial e Hospitalar	0,00	5.000,00	5.337,50	5.703,12	6.093,78	22.134,40
469 - 3.3.90.36.00	0,00	50.000,00	53.375,00	57.031,19	60.937,82	221.344,01
3 - Impostos e Transferências Saúde	0,00	30.000,00	32.025,00	34.218,71	36.562,69	132.806,40
32 - Atenção de Média e Alta Complexidade Ambulatorial e Hospitalar	0,00	20.000,00	21.350,00	22.812,48	24.375,13	88.537,61
470 - 3.3.90.37.00	0,00	7.000,00	7.472,50	7.984,37	8.531,30	30.988,17
3 - Impostos e Transferências Saúde	0,00	5.000,00	5.337,50	5.703,12	6.093,78	22.134,40
32 - Atenção de Média e Alta Complexidade Ambulatorial e Hospitalar	0,00	2.000,00	2.135,00	2.281,25	2.437,52	8.853,77
471 - 3.3.90.39.00	0,00	300.000,00	320.250,00	342.187,13	365.626,95	1.328.064,08
3 - Impostos e Transferências Saúde	0,00	200.000,00	213.500,00	228.124,75	243.751,30	885.376,05
32 - Atenção de Média e Alta Complexidade Ambulatorial e Hospitalar	0,00	100.000,00	106.750,00	114.062,38	121.875,65	442.688,03
472 - 3.3.90.47.00	0,00	7.000,00	7.472,50	7.984,37	8.531,30	30.988,17
3 - Impostos e Transferências Saúde	0,00	5.000,00	5.337,50	5.703,12	6.093,78	22.134,40
32 - Atenção de Média e Alta Complexidade Ambulatorial e Hospitalar	0,00	2.000,00	2.135,00	2.281,25	2.437,52	8.853,77
473 - 3.3.90.48.00	0,00	240.000,00	256.200,00	273.749,70	292.501,56	1.062.451,26



Anexo de Compatibilidade PPA e LOA

PPA 2018 - 2021 - Valores em R\$


		Valor global			PPA 2018 - 2021 - Valores em R\$		
		2018	2019	2020	2021	Total	
Agão:	2.102 - CONTRIBUIÇÕES PARA ÓRGÃOS PREVIDENCIÁRIOS	0,00	741.000,00	791.017,50	845.202,20	903.098,56	3.280.318,26
	475 - 3.1.90.13.00	0,00	651.000,00	694.942,50	742.546,06	793.410,47	2.881.899,03
	3 - Impostos e Transferências Saúde	0,00	451.000,00	481.442,50	514.421,31	549.659,17	1.996.522,98
	32 - Atenção de Média e Alta Complexidade Ambulatorial e Hospitalar	0,00	200.000,00	213.500,00	228.124,75	243.751,30	885.376,05
	476 - 3.1.91.13.00	0,00	90.000,00	96.075,00	102.656,14	109.688,09	398.419,23
	3 - Impostos e Transferências Saúde	0,00	50.000,00	53.375,00	57.031,19	60.937,83	221.344,02
	32 - Atenção de Média e Alta Complexidade Ambulatorial e Hospitalar	0,00	40.000,00	42.700,00	45.624,95	48.750,26	177.075,21
Subfunção:	303 - Suporte Profilático e Terapêutico	0,00	265.000,00	282.887,50	302.265,31	322.970,48	1.173.123,29
Programa:	1005 - ASSISTÊNCIA FARMACÊUTICA	0,00	265.000,00	282.887,50	302.265,31	322.970,48	1.173.123,29
Agão:	1.60 - AQUISIÇÃO DE VEÍCULOS, MÁQUINAS, MÓVEIS E EQUIPAMENTOS	0,00	15.000,00	16.012,50	17.109,36	18.281,35	66.403,21
	477 - 4.4.90.52.00	0,00	15.000,00	16.012,50	17.109,36	18.281,35	66.403,21
	3 - Impostos e Transferências Saúde	0,00	10.000,00	10.675,00	11.406,24	12.187,57	44.268,81
	34 - Assistência Farmacêutica Básica	0,00	5.000,00	5.337,50	5.703,12	6.093,78	22.134,40
Agão:	2.103 - MANUTENÇÃO DA ASSISTÊNCIA FARMACÊUTICA	0,00	250.000,00	266.875,00	285.155,95	304.689,13	1.106.720,08
	478 - 3.3.90.30.00	0,00	50.000,00	53.375,00	57.031,19	60.937,83	221.344,02
	3 - Impostos e Transferências Saúde	0,00	40.000,00	42.700,00	45.624,95	48.750,26	177.075,21
	34 - Assistência Farmacêutica Básica	0,00	10.000,00	10.675,00	11.406,24	12.187,57	44.268,81
	479 - 3.3.90.32.00	0,00	170.000,00	181.475,00	193.906,04	207.188,60	752.569,64
	3 - Impostos e Transferências Saúde	0,00	100.000,00	106.750,00	114.062,38	121.875,65	442.688,03
	34 - Assistência Farmacêutica Básica	0,00	70.000,00	74.725,00	79.843,66	85.312,95	309.881,61
	480 - 3.3.90.36.00	0,00	15.000,00	16.012,50	17.109,36	18.281,35	66.403,21
	3 - Impostos e Transferências Saúde	0,00	10.000,00	10.675,00	11.406,24	12.187,57	44.268,81
	34 - Assistência Farmacêutica Básica	0,00	5.000,00	5.337,50	5.703,12	6.093,78	22.134,40
	481 - 3.3.90.39.00	0,00	15.000,00	16.012,50	17.109,36	18.281,35	66.403,21
	3 - Impostos e Transferências Saúde	0,00	10.000,00	10.675,00	11.406,24	12.187,57	44.268,81
	34 - Assistência Farmacêutica Básica	0,00	5.000,00	5.337,50	5.703,12	6.093,78	22.134,40
Subfunção:	304 - Vigilância Sanitária	0,00	186.000,00	198.555,00	212.156,01	226.688,64	823.399,65
Programa:	1006 - VIGILÂNCIA EM SAÚDE	0,00	186.000,00	198.555,00	212.156,01	226.688,64	823.399,65
Agão:	1.61 - EXECUÇÃO DE OBRAS PARA A VIGILÂNCIA SANITÁRIA	0,00	10.000,00	10.675,00	11.406,24	12.187,56	44.268,80
	482 - 4.4.90.51.00	0,00	10.000,00	10.675,00	11.406,24	12.187,56	44.268,80
	3 - Impostos e Transferências Saúde	0,00	5.000,00	5.337,50	5.703,12	6.093,78	22.134,40



Anexo de Compatibilidade PPA e LOA

PPA 2018 - 2021 - Valores em R\$

Ação:	Valor global				Total
	2018	2019	2020	2021	
1.62 - AQUISIÇÃO DE VEÍCULOS, MÁQUINAS, MÓVEIS E EQUIPAMENTOS	0,00	10.675,00	11.406,24	12.187,56	44.268,80
483 - 4.4.90.52.00	0,00	10.000,00	10.675,00	11.406,24	44.268,80
3 - Impostos e Transferências Saúde	0,00	5.000,00	5.337,50	5.703,12	6.093,78
33 - Vigilância em Saúde	0,00	5.000,00	5.337,50	5.703,12	6.093,78
2.104 - MANUTENÇÃO DAS AÇÕES DE VIGILÂNCIA SANITÁRIA	0,00	156.000,00	166.530,00	177.937,29	190.125,96
484 - 3.1.90.04.00	0,00	5.000,00	5.337,50	5.703,12	6.093,78
3 - Impostos e Transferências Saúde	0,00	2.500,00	2.668,75	2.851,56	3.046,89
33 - Vigilância em Saúde	0,00	2.500,00	2.668,75	2.851,56	3.046,89
485 - 3.1.90.11.00	0,00	5.000,00	5.337,50	5.703,12	6.093,78
3 - Impostos e Transferências Saúde	0,00	2.500,00	2.668,75	2.851,56	3.046,89
33 - Vigilância em Saúde	0,00	2.500,00	2.668,75	2.851,56	3.046,89
486 - 3.1.90.16.00	0,00	2.000,00	2.135,00	2.281,24	2.437,50
3 - Impostos e Transferências Saúde	0,00	1.000,00	1.067,50	1.140,62	1.218,75
33 - Vigilância em Saúde	0,00	1.000,00	1.067,50	1.140,62	1.218,75
487 - 3.3.90.14.00	0,00	10.000,00	10.675,00	11.406,24	12.187,56
3 - Impostos e Transferências Saúde	0,00	5.000,00	5.337,50	5.703,12	6.093,78
33 - Vigilância em Saúde	0,00	5.000,00	5.337,50	5.703,12	6.093,78
488 - 3.3.90.30.00	0,00	35.000,00	37.362,50	39.921,83	42.656,48
3 - Impostos e Transferências Saúde	0,00	25.000,00	26.687,50	28.515,59	30.468,91
33 - Vigilância em Saúde	0,00	10.000,00	10.675,00	11.406,24	12.187,57
489 - 3.3.90.36.00	0,00	15.000,00	16.012,50	17.109,36	18.281,35
3 - Impostos e Transferências Saúde	0,00	10.000,00	10.675,00	11.406,24	12.187,57
33 - Vigilância em Saúde	0,00	5.000,00	5.337,50	5.703,12	6.093,78
490 - 3.3.90.39.00	0,00	80.000,00	85.400,00	91.249,90	97.500,51
3 - Impostos e Transferências Saúde	0,00	60.000,00	64.050,00	68.437,42	73.125,38
33 - Vigilância em Saúde	0,00	20.000,00	21.350,00	22.812,48	24.375,13
491 - 3.3.90.47.00	0,00	2.000,00	2.135,00	2.281,24	2.437,50
3 - Impostos e Transferências Saúde	0,00	1.000,00	1.067,50	1.140,62	1.218,75
33 - Vigilância em Saúde	0,00	1.000,00	1.067,50	1.140,62	1.218,75
492 - 3.3.90.92.00	0,00	2.000,00	2.135,00	2.281,24	2.437,50
3 - Impostos e Transferências Saúde	0,00	1.000,00	1.067,50	1.140,62	1.218,75
33 - Vigilância em Saúde	0,00	1.000,00	1.067,50	1.140,62	1.218,75
2.105 - CONTRIBUIÇÕES PARA ÓRGÃOS PREVIDENCIÁRIOS	0,00	10.000,00	10.675,00	11.406,24	12.187,56
493 - 3.1.90.13.00	0,00	5.000,00	5.337,50	5.703,12	6.093,78
3 - Impostos e Transferências Saúde	0,00	2.500,00	2.668,75	2.851,56	3.046,89
33 - Vigilância em Saúde	0,00	2.500,00	2.668,75	2.851,56	3.046,89



Anexo de Compatibilidade PPA e LOA

PPA 2018 - 2021 - Valores em R\$

Ação:	Subfunção:	Programa:	Ação:	Valor global	PPA 2018 - 2021 - Valores em R\$			Total	
					2018	2019	2020		
			494 - 3.1.91.13.00	0,00	5.000,00	5.337,50	5.703,12	6.093,78	22.134,40
			3 - Impostos e Transferências Saúde	0,00	2.500,00	2.668,75	2.851,56	3.046,89	11.067,20
			33 - Vigilância em Saúde	0,00	2.500,00	2.668,75	2.851,56	3.046,89	11.067,20
			305 - Vigilância Epidemiológica	0,00	309.000,00	329.857,50	352.452,76	376.595,74	1.367.906,00
			1006 - VIGILÂNCIA EM SAÚDE	0,00	309.000,00	329.857,50	352.452,76	376.595,74	1.367.906,00
			1.63 - EXECUÇÃO DE OBRAS PARA A VIGILÂNCIA EPIDEMIOLÓGICA E AMBIENTAL	0,00	10.000,00	10.675,00	11.406,24	12.187,56	44.268,80
			495 - 4.4.90.51.00	0,00	10.000,00	10.675,00	11.406,24	12.187,56	44.268,80
			3 - Impostos e Transferências Saúde	0,00	5.000,00	5.337,50	5.703,12	6.093,78	22.134,40
			33 - Vigilância em Saúde	0,00	5.000,00	5.337,50	5.703,12	6.093,78	22.134,40
			1.64 - AQUISIÇÃO DE VEÍCULOS, MÁQUINAS E EQUIPAMENTOS	0,00	10.000,00	10.675,00	11.406,24	12.187,56	44.268,80
			496 - 4.4.90.52.00	0,00	10.000,00	10.675,00	11.406,24	12.187,56	44.268,80
			3 - Impostos e Transferências Saúde	0,00	5.000,00	5.337,50	5.703,12	6.093,78	22.134,40
			33 - Vigilância em Saúde	0,00	5.000,00	5.337,50	5.703,12	6.093,78	22.134,40
			2.106 - MANUTENÇÃO DAS AÇÕES DE VIGILÂNCIA EPIDEMIOLÓGICA E AMBIENTAL	0,00	266.000,00	283.955,00	303.405,93	324.189,21	1.177.550,14
			497 - 3.1.90.04.00	0,00	27.000,00	28.822,50	30.796,85	32.906,43	119.525,78
			3 - Impostos e Transferências Saúde	0,00	20.000,00	21.350,00	22.812,48	24.375,13	88.537,61
			33 - Vigilância em Saúde	0,00	7.000,00	7.472,50	7.984,37	8.531,30	30.988,17
			498 - 3.1.90.11.00	0,00	60.000,00	64.050,00	68.437,43	73.125,39	265.612,82
			3 - Impostos e Transferências Saúde	0,00	40.000,00	42.700,00	45.624,95	48.750,26	177.075,21
			33 - Vigilância em Saúde	0,00	20.000,00	21.350,00	22.812,48	24.375,13	88.537,61
			499 - 3.1.90.16.00	0,00	2.000,00	2.135,00	2.281,24	2.437,50	8.853,74
			3 - Impostos e Transferências Saúde	0,00	1.000,00	1.067,50	1.140,62	1.218,75	4.426,87
			33 - Vigilância em Saúde	0,00	1.000,00	1.067,50	1.140,62	1.218,75	4.426,87
			500 - 3.1.90.92.00	0,00	7.000,00	7.472,50	7.984,37	8.531,30	30.988,17
			3 - Impostos e Transferências Saúde	0,00	5.000,00	5.337,50	5.703,12	6.093,78	22.134,40
			33 - Vigilância em Saúde	0,00	2.000,00	2.135,00	2.281,25	2.437,52	8.853,77
			501 - 3.3.90.14.00	0,00	7.000,00	7.472,50	7.984,37	8.531,30	30.988,17
			3 - Impostos e Transferências Saúde	0,00	5.000,00	5.337,50	5.703,12	6.093,78	22.134,40
			33 - Vigilância em Saúde	0,00	2.000,00	2.135,00	2.281,25	2.437,52	8.853,77
			502 - 3.3.90.30.00	0,00	40.000,00	42.700,00	45.624,95	48.750,26	177.075,21
			3 - Impostos e Transferências Saúde	0,00	30.000,00	32.025,00	34.218,71	36.562,69	132.806,40
			33 - Vigilância em Saúde	0,00	10.000,00	10.675,00	11.406,24	12.187,57	44.268,81
			503 - 3.3.90.32.00	0,00	8.000,00	8.540,00	9.124,99	9.750,05	35.415,04
			3 - Impostos e Transferências Saúde	0,00	5.000,00	5.337,50	5.703,12	6.093,78	22.134,40
			33 - Vigilância em Saúde	0,00	3.000,00	3.202,50	3.421,87	3.656,27	13.280,64
			504 - 3.3.90.36.00	0,00	15.000,00	16.012,50	17.109,36	18.281,35	66.403,21
			3 - Impostos e Transferências Saúde	0,00	10.000,00	10.675,00	11.406,24	12.187,57	44.268,81

Anexo de Compatibilidade PPA e LOA

PPA 2018 - 2021 - Valores em R\$

Ação:	Valor global	2018	2019	2020	2021	Total
		33 - Vigilância em Saúde	0,00	5.000,00	5.337,50	5.703,12
505 - 3.3.90.37.00	0,00	2.000,00	2.135,00	2.281,24	2.437,50	8.853,74
1 - Recursos Próprios	0,00	1.000,00	1.067,50	1.140,62	1.218,75	4.426,87
33 - Vigilância em Saúde	0,00	1.000,00	1.067,50	1.140,62	1.218,75	4.426,87
506 - 3.3.90.39.00	0,00	85.000,00	90.737,50	96.953,02	103.594,30	376.284,82
3 - Impostos e Transferências Saúde	0,00	65.000,00	69.387,50	74.140,54	79.219,17	287.747,21
33 - Vigilância em Saúde	0,00	20.000,00	21.350,00	22.812,48	24.375,13	88.537,61
507 - 3.3.90.47.00	0,00	3.000,00	3.202,50	3.421,87	3.656,27	13.280,64
3 - Impostos e Transferências Saúde	0,00	2.000,00	2.135,00	2.281,25	2.437,52	8.853,77
33 - Vigilância em Saúde	0,00	1.000,00	1.067,50	1.140,62	1.218,75	4.426,87
508 - 3.3.90.92.00	0,00	10.000,00	10.675,00	11.406,24	12.187,56	44.268,80
3 - Impostos e Transferências Saúde	0,00	5.000,00	5.337,50	5.703,12	6.093,78	22.134,40
33 - Vigilância em Saúde	0,00	5.000,00	5.337,50	5.703,12	6.093,78	22.134,40
2.107 - CONTRIBUIÇÃO PARA ÓRGÃO PREVIDENCIÁRIOS	0,00	23.000,00	24.552,50	26.234,35	28.031,41	101.818,26
509 - 3.1.90.13.00	0,00	18.000,00	19.215,00	20.531,23	21.937,62	79.683,85
3 - Impostos e Transferências Saúde	0,00	10.000,00	10.675,00	11.406,24	12.187,57	44.268,81
33 - Vigilância em Saúde	0,00	8.000,00	8.540,00	9.124,99	9.750,05	35.415,04
510 - 3.1.91.13.00	0,00	5.000,00	5.337,50	5.703,12	6.093,79	22.134,41
3 - Impostos e Transferências Saúde	0,00	3.000,00	3.202,50	3.421,87	3.656,27	13.280,64
33 - Vigilância em Saúde	0,00	2.000,00	2.135,00	2.281,25	2.437,52	8.853,77
Unidade Gestora:	3 - Fundo Municipal de Assistência Social de Afrânio	2.300.600,00	2.455.890,50	2.624.119,15	2.803.871,11	10.184.480,76
Unidade Orgamantária:	3001 - SECRETARIA MUNICIPAL DE POLÍTICAS SOCIAIS	915.600,00	977.403,00	1.044.355,12	1.115.893,44	4.053.251,56
Função:	8 - Assistência Social	915.600,00	977.403,00	1.044.355,12	1.115.893,44	4.053.251,56
Subfunção:	122 - Administração Geral	915.600,00	977.403,00	1.044.355,12	1.115.893,44	4.053.251,56
Programa:	801 - APOIO AS AÇÕES DAS POLÍTICAS SOCIAIS	915.600,00	977.403,00	1.044.355,12	1.115.893,44	4.053.251,56
Ação:	1.44 - AQUISIÇÃO DE MÓVEIS, VEÍCULOS E EQUIPAMENTOS DIVERSOS	20.000,00	21.350,00	22.812,48	24.375,13	88.537,61
	304 - 4.4.90.52.00	20.000,00	21.350,00	22.812,48	24.375,13	88.537,61
	1 - Recursos Próprios	20.000,00	21.350,00	22.812,48	24.375,13	88.537,61
Ação:	2.69 - MANUTENÇÃO DAS ATIVIDADES DA SECRETARIA DE POLÍTICAS SOCIAIS	0,00	675.600,00	721.203,00	770.605,41	2.990.800,29
	305 - 3.1.90.04.00	0,00	380.000,00	405.650,00	433.437,02	1.682.214,48
	1 - Recursos Próprios	0,00	380.000,00	405.650,00	433.437,02	1.682.214,48
	306 - 3.1.90.11.00	0,00	60.000,00	64.050,00	68.437,42	265.612,80
	1 - Recursos Próprios	0,00	60.000,00	64.050,00	68.437,42	265.612,80
	307 - 3.3.90.14.00	0,00	15.000,00	16.012,50	17.109,36	66.403,21
	1 - Recursos Próprios	0,00	15.000,00	16.012,50	17.109,36	66.403,21
	308 - 3.3.90.30.00	0,00	35.600,00	38.003,00	40.606,20	157.596,92
	1 - Recursos Próprios	0,00	30.000,00	32.025,00	34.218,71	132.806,40

Anexo de Compatibilidade PPA e LOA

PPA 2018 - 2021 - Valores em R\$

		Valor global			Total		
		2018	2019	2020	2021	Total	
28 - FEAS - Transferência Fundo a Fundo Assistência Social		0,00	5.978,00	6.387,49	6.825,03	24.790,52	
309 - 3.3.90.32.00		0,00	30.000,00	32.025,00	34.218,72	36.562,70	132.806,42
1 - Recursos Próprios		0,00	20.000,00	21.350,00	22.812,48	24.375,13	88.537,61
28 - FEAS - Transferência Fundo a Fundo Assistência Social		0,00	10.000,00	10.675,00	11.406,24	12.187,57	44.268,81
310 - 3.3.90.33.00		0,00	20.000,00	21.350,00	22.812,48	24.375,14	88.537,62
1 - Recursos Próprios		0,00	10.000,00	10.675,00	11.406,24	12.187,57	44.268,81
28 - FEAS - Transferência Fundo a Fundo Assistência Social		0,00	10.000,00	10.675,00	11.406,24	12.187,57	44.268,81
311 - 3.3.90.36.00		0,00	40.000,00	42.700,00	45.624,95	48.750,26	177.075,21
1 - Recursos Próprios		0,00	30.000,00	32.025,00	34.218,71	36.562,69	132.806,40
28 - FEAS - Transferência Fundo a Fundo Assistência Social		0,00	10.000,00	10.675,00	11.406,24	12.187,57	44.268,81
312 - 3.3.90.39.00		0,00	90.000,00	96.075,00	102.656,14	109.688,09	398.419,23
1 - Recursos Próprios		0,00	80.000,00	85.400,00	91.249,90	97.500,52	354.150,42
28 - FEAS - Transferência Fundo a Fundo Assistência Social		0,00	10.000,00	10.675,00	11.406,24	12.187,57	44.268,81
574 - 3.3.90.93.00		0,00	5.000,00	5.337,50	5.703,12	6.093,78	22.134,40
1 - Recursos Próprios		0,00	5.000,00	5.337,50	5.703,12	6.093,78	22.134,40
2.70 - CONTRIBUIÇÃO PARA ÓRGÃOS PREVIDENCIÁRIOS		0,00	220.000,00	234.850,00	250.937,23	268.126,43	973.913,66
313 - 3.1.90.13.00		0,00	200.000,00	213.500,00	228.124,75	243.751,30	885.376,05
1 - Recursos Próprios		0,00	200.000,00	213.500,00	228.124,75	243.751,30	885.376,05
314 - 3.1.91.13.00		0,00	20.000,00	21.350,00	22.812,48	24.375,13	88.537,61
1 - Recursos Próprios		0,00	20.000,00	21.350,00	22.812,48	24.375,13	88.537,61
Unidade Orçamentária: 3002 - FUNDO MUNICIPAL DE ASSISTÊNCIA SOCIAL		0,00	1.385.000,00	1.478.487,50	1.579.764,03	1.687.977,67	6.131.229,20
Função: 8 - Assistência Social		0,00	1.385.000,00	1.478.487,50	1.579.764,03	1.687.977,67	6.131.229,20
Subfunção: 122 - Administração Geral		0,00	111.000,00	118.492,50	126.609,27	135.282,01	491.383,78
Programa: 801 - APOIO AS AÇÕES DAS POLÍTICAS SOCIAIS		0,00	111.000,00	118.492,50	126.609,27	135.282,01	491.383,78
Ação: 2.71 - MANUTENÇÃO DAS ATIVIDADES DO FUNDO MUNICIPAL DE ASSISTÊNCIA		0,00	71.000,00	75.792,50	80.984,31	86.531,75	314.308,56
315 - 3.1.90.04.00		0,00	10.000,00	10.675,00	11.406,24	12.187,57	44.268,81
1 - Recursos Próprios		0,00	10.000,00	10.675,00	11.406,24	12.187,57	44.268,81
316 - 3.1.90.11.00		0,00	10.000,00	10.675,00	11.406,24	12.187,57	44.268,81
1 - Recursos Próprios		0,00	10.000,00	10.675,00	11.406,24	12.187,57	44.268,81
317 - 3.3.90.14.00		0,00	5.000,00	5.337,50	5.703,12	6.093,78	22.134,40
1 - Recursos Próprios		0,00	5.000,00	5.337,50	5.703,12	6.093,78	22.134,40
318 - 3.3.90.30.00		0,00	15.000,00	16.012,50	17.109,36	18.281,35	66.403,21
1 - Recursos Próprios		0,00	15.000,00	16.012,50	17.109,36	18.281,35	66.403,21
319 - 3.3.90.32.00		0,00	2.000,00	2.135,00	2.281,25	2.437,52	8.853,77
1 - Recursos Próprios		0,00	2.000,00	2.135,00	2.281,25	2.437,52	8.853,77
320 - 3.3.90.33.00		0,00	5.000,00	5.337,50	5.703,12	6.093,78	22.134,40
1 - Recursos Próprios		0,00	5.000,00	5.337,50	5.703,12	6.093,78	22.134,40



Anexo de Compatibilidade PPA e LOA

PPA 2018 - 2021 - Valores em R\$

Ação:	Subfunção:	Programa:	Ação:	Valor global	PPA 2018 - 2021 - Valores em R\$			Total	
					2018	2019	2020		
				0,00	2.000,00	2.135,00	2.281,25	2.437,52	8.853,77
			1 - Recursos Próprios	0,00	2.000,00	2.135,00	2.281,25	2.437,52	8.853,77
			322 - 3.3.90.36,00	0,00	10.000,00	10.675,00	11.406,24	12.187,57	44.268,81
			1 - Recursos Próprios	0,00	10.000,00	10.675,00	11.406,24	12.187,57	44.268,81
			323 - 3.3.90.39,00	0,00	5.000,00	5.337,50	5.703,12	6.093,78	22.134,40
			1 - Recursos Próprios	0,00	5.000,00	5.337,50	5.703,12	6.093,78	22.134,40
			354 - 3.3.90.41,00	0,00	2.000,00	2.135,00	2.281,25	2.437,52	8.853,77
			1 - Recursos Próprios	0,00	2.000,00	2.135,00	2.281,25	2.437,52	8.853,77
			575 - 3.3.90.93,00	0,00	5.000,00	5.337,50	5.703,12	6.093,79	22.134,41
			1 - Recursos Próprios	0,00	5.000,00	5.337,50	5.703,12	6.093,79	22.134,41
			2.95 - CONTRIBUIÇÃO PARA ÓRGÃOS PREVIDENCIÁRIOS	0,00	40.000,00	42.700,00	45.624,96	48.750,26	177.075,22
			413 - 3.1.90.13,00	0,00	20.000,00	21.350,00	22.812,48	24.375,13	88.537,61
			1 - Recursos Próprios	0,00	20.000,00	21.350,00	22.812,48	24.375,13	88.537,61
			414 - 3.1.91.13,00	0,00	20.000,00	21.350,00	22.812,48	24.375,13	88.537,61
			1 - Recursos Próprios	0,00	20.000,00	21.350,00	22.812,48	24.375,13	88.537,61
			241 - Assistência ao Idoso	0,00	133.000,00	141.977,50	151.702,97	162.094,60	588.775,07
			801 - APOIO AS AÇÕES DAS POLÍTICAS SOCIAIS	0,00	133.000,00	141.977,50	151.702,97	162.094,60	588.775,07
			1.45 - CONSTRUÇÃO, AMPLIAÇÃO E RECUPERAÇÃO DE CENTRO DE	0,00	70.000,00	74.725,00	79.843,67	85.312,96	309.881,63
			324 - 4.4.90.51,00	0,00	70.000,00	74.725,00	79.843,67	85.312,96	309.881,63
			17 - Outros Convênios	0,00	50.000,00	53.375,00	57.031,19	60.937,83	221.344,02
			25 - Recursos do FNAS	0,00	20.000,00	21.350,00	22.812,48	24.375,13	88.537,61
			1.46 - AQUISIÇÃO DE VEÍCULOS, MÓVEIS E UTENSÍLIOS PARA O CENTRO DE	0,00	15.000,00	16.012,50	17.109,36	18.281,35	66.403,21
			325 - 4.4.90.52,00	0,00	15.000,00	16.012,50	17.109,36	18.281,35	66.403,21
			1 - Recursos Próprios	0,00	5.000,00	5.337,50	5.703,12	6.093,78	22.134,40
			25 - Recursos do FNAS	0,00	10.000,00	10.675,00	11.406,24	12.187,57	44.268,81
			2.73 - APOIO AO DEFICIENTE E AO IDOSO CARENTE	0,00	48.000,00	51.240,00	54.749,94	58.500,29	212.490,23
			326 - 3.3.90.30,00	0,00	6.000,00	6.405,00	6.843,74	7.312,53	26.561,27
			1 - Recursos Próprios	0,00	1.000,00	1.067,50	1.140,62	1.218,75	4.426,87
			25 - Recursos do FNAS	0,00	5.000,00	5.337,50	5.703,12	6.093,78	22.134,40
			327 - 3.3.90.32,00	0,00	30.000,00	32.025,00	34.218,72	36.562,70	132.806,42
			1 - Recursos Próprios	0,00	10.000,00	10.675,00	11.406,24	12.187,57	44.268,81
			25 - Recursos do FNAS	0,00	20.000,00	21.350,00	22.812,48	24.375,13	88.537,61
			328 - 3.3.90.36,00	0,00	6.000,00	6.405,00	6.843,74	7.312,53	26.561,27
			1 - Recursos Próprios	0,00	1.000,00	1.067,50	1.140,62	1.218,75	4.426,87
			25 - Recursos do FNAS	0,00	5.000,00	5.337,50	5.703,12	6.093,78	22.134,40
			329 - 3.3.90.39,00	0,00	6.000,00	6.405,00	6.843,74	7.312,53	26.561,27

