

**2018**  
LEI ORÇAMENTÁRIA ANUAL



**LOA** VOLUME ÚNICO

Elaboração:



Centro de Estudos, Pesquisa e Assessoria  
em Administração Municipal

**LEI MUNICIPAL Nº 535, de 04 de dezembro de 2017.**

***Estima a RECEITA e fixa a DESPESA do Município para o exercício financeiro de 2018.***

O PREFEITO DO MUNICÍPIO DE AFRÂNIO, Estado de Pernambuco, no uso de suas atribuições legais, consoante disposições do art. 165 da Constituição Federal e do art. 124, § 1º, inciso III, da Constituição do Estado de Pernambuco, com a redação dada pela Emenda Constitucional nº 31, de 27 de junho de 2008, faz saber que a Câmara Municipal aprovou e eu sanciono a seguinte Lei:

**CAPÍTULO I**  
**DAS DISPOSIÇÕES PRELIMINARES**  
**Seção Única**  
**Do Valor Global do Orçamento para 2018**

Art. 1º. Esta Lei estima a Receita do Município para o exercício financeiro de 2018 no montante de R\$ 57.380.000,00 e fixa a Despesa em igual valor, compreendendo, nos termos do art. 165 § 5º da Constituição Federal e da Lei de Diretrizes Orçamentárias para 2018:


- I - o Orçamento Fiscal, referente aos Poderes do Município, seus fundos, órgãos e entidades da Administração Pública Municipal direta e indireta;
- II - o Orçamento da Seguridade Social, abrangendo às entidades e órgãos da Administração direta e indireta, incluídos fundos, responsáveis pela saúde, pela previdência e pela assistência social.

**CAPÍTULO II**  
**DOS ORÇAMENTOS, FISCAL E DA SEGURIDADE SOCIAL.**  
**Seção I**  
**Da Estimativa da Receita**

Art. 2º. A receita total estimada nos orçamentos fiscal e da seguridade social é de R\$ 57.380.000,00, assim distribuída:

- I - Orçamento Fiscal dos Poderes do Município: R\$ 47.172.400,00;
- II - Orçamento da Seguridade Social no valor de R\$ 10.207.600,00, onde:
  - a) R\$ 5.939.000,00 compreende receitas de saúde;
  - b) R\$ 687.600,00 compreende receitas de assistência social;
  - c) R\$ 3.581.000,00 correspondente às receitas da entidade de previdência dos servidores municipais (RPPS).

Art. 3º. A receita orçada será realizada mediante a arrecadação dos tributos e demais receitas correntes e de capital, na forma da legislação em vigor, discriminada



no Anexo 01, que integra e acompanha esta Lei, distribuída por categoria econômica e origem, sendo:

I	- RECEITAS CORRENTES (i-j=I)	R\$ 49.387.000,00
	a) Receita de Impostos, Taxas e Contribuições de Melhoria	R\$ 2.107.000,00
	b) Receita de Contribuições	R\$ 1.148.000,00
	c) Receita Patrimonial	R\$ 2.472.000,00
	d) Receita Agropecuária – Principal	R\$ 0,00
	e) Receita Industrial – Principal	R\$ 0,00
	f) Receita de Serviços	R\$ 0,00
	g) Transferências Correntes	R\$ 48.074.600,00
	h) Outras Receitas Correntes	R\$ 297.000,00
	i) Total das Receitas Correntes	R\$ 54.098.600,00
	j) Deduções Legais de Receitas	R\$ 4.711.600,00
II	- RECEITAS INTRAORÇAMENTÁRIAS	R\$ 1.864.000,00
III	- RECEITA DE CAPITAL	R\$ 6.129.000,00
	a) Operações de Crédito	R\$ 266.000,00
	b) Alienação de Bens	R\$ 53.000,00
	c) Transferências de Capital	R\$ 5.810.000,00
	d) Outras Receitas de Capital	R\$ 0,00
IV	- TOTAL DAS RECEITAS (II + III + IV)	R\$ 57.380.000,00

§ 1º. As receitas estimadas no orçamento e discriminadas de forma consolidada na tabela do caput deste artigo estão detalhadas no Anexo 02, pela natureza, conforme estabelece a Lei Federal nº 4.320, de 17 de março de 1964.

§ 2º. As fontes de recursos estão indicadas nos anexos desta Lei.

## Seção II Da Fixação da Despesa

Art. 4º. A Despesa total é fixada nos Orçamentos Fiscal e da Seguridade Social, no mesmo valor da Receita, discriminada por Função, Poderes e Órgãos, em R\$ 57.380.000,00 e desdobrada, nos termos da LDO, em:

- I - Orçamento Fiscal: R\$ 35.696.402,00;
- II - Orçamento da Seguridade Social, no valor de R\$ 21.683.598,00:
  - a) R\$ 15.641.998,00 compreende despesas com saúde;
  - b) R\$ 2.460.600,00 são despesas com assistência social;
  - c) R\$ 3.581.000,00 corresponde às despesas do RPPS.



§ 1º. Do montante das despesas fixadas nas alíneas “a”, “b” e “c” do inciso II do art. 4º R\$ 11.475.998,00 serão custeadas com recursos do Orçamento Fiscal, consoante art. 195, § 2º da Constituição Federal.

§ 2º. Nas despesas da seguridade social que serão custeadas com recursos do orçamento fiscal incluem-se os aportes adicionais ao Regime Próprio de Previdência Social.

### Seção III

#### Da Distribuição da Despesa por Função, Órgãos e Categorias Econômicas.

Art. 5º. A despesa total fixada por funções, subfunções, projetos, atividades e operações especiais dos Poderes e Órgãos, está detalhada nos Anexos 06 a 09, nos termos da Lei Federal nº 4.320, de 17 de março de 1964.

Art. 6º. As categorias econômicas e despesas por grupos estão demonstradas de forma analítica, individualizada por órgão, no Anexo 02 e consolidadas no Resumo da Natureza da Despesa, conforme discriminação abaixo:

I	- DESPESAS CORRENTES	R\$ 44.858.000,00
	a) Pessoal e Encargos Sociais	R\$ 27.349.000,00
	b) Juros e Encargos da Dívida	R\$ 45.000,00
	c) Outras Despesas Correntes	R\$ 17.464.000,00
II	- DESPESAS CORRENTES INTRAORÇAMENTÁRIAS	R\$ 1.568.000,00
III	- DESPESAS DE CAPITAL	R\$ 9.120.000,00
	a) Investimentos	R\$ 8.421.000,00
	b) Inversões Financeiras	R\$ 25.000,00
	c) Amortização de Dívida	R\$ 674.000,00
IV	- DESPESAS DE CAPITAL INTRAORÇAMENTÁRIAS	R\$ 296.000,00
V	- RESERVA DE CONTINGÊNCIA	R\$ 1.538.000,00
VI	- TOTAL DA DESPESA (I + II + III + IV + V)	R\$ 57.380.000,00

### Seção IV

#### Dos Anexos de Compatibilidade e de Compensação

Art. 7º. Para atender aos incisos V e VI do art. 37 da LDO/2018, integra a presente Lei:

I - o Anexo de Compatibilidade da Programação com as Metas Fiscais da LDO;

II - o Demonstrativo de estimativa da Compensação da Renúncia de Receita decorrente de anistias, remissões, subsídios e benefícios de natureza financeira, tributária e creditícia.



CAPÍTULO III  
DOS CRÉDITOS ADICIONAIS  
Seção Única  
**Dos Créditos Adicionais Suplementares**

Art. 8º. Fica o Poder Executivo autorizado a abrir créditos adicionais suplementares até o valor correspondente a 40% (quarenta por cento) da despesa fixada nos orçamentos, fiscal e da seguridade social, com a finalidade de incorporar valores que excedam as previsões constantes desta Lei, mediante a utilização de recursos permitidos no § 1º do art. 43 da Lei nº 4.320, de 1964 e disposições da Lei de Diretrizes Orçamentárias para 2018.

Art. 9º. Para as despesas do Poder Legislativo e do Executivo com pessoal e encargos previdenciários, pagamento da dívida pública, custeio de programas de educação, saúde e assistência social, defesa civil, situações emergenciais, epidemias e catástrofes, bem como para investimentos com recursos de transferências voluntárias do Estado e da União, observado o parágrafo único do art. 8º da Lei Complementar nº 101, de 4 de maio de 2000, será duplicado o percentual autorizado no art. 8º desta Lei.

Art. 10. As alterações ou inclusões de modalidades de aplicação, bem como as mudanças de fontes de recursos, não constituem créditos adicionais ao Orçamento e serão feitas por Decreto.

Art. 11. A reserva de contingência, estabelecida nos termos do art. 5º, inciso III, da Lei Complementar nº. 101, de 2000, será utilizada como recursos orçamentários para suplementação de dotações destinadas ao atendimento de passivos contingentes, riscos e eventos fiscais, consoante disposições da LDO de 2018.

CAPÍTULO IV  
DAS OPERAÇÕES DE CRÉDITO  
Seção Única  
**Da Autorização para Realizar Operações de Crédito**

Art. 12. Fica o Poder Executivo autorizado a contratar e oferecer garantias a empréstimos voltados para a modernização administrativa e tributária, respeitados os limites da Lei Complementar nº 101, de 2000, de Resoluções do Senado Federal, disposições da legislação pertinente e compatibilidade com programas federais.

Parágrafo único. Na autorização do caput incluem-se Operações de Crédito por Antecipação de Receita (ARO), nos termos da legislação pertinente.

CAPÍTULO V  
DAS DISPOSIÇÕES GERAIS  
Seção Única



## **Das Disposições Gerais**

Art.13. A utilização de dotações com recursos vinculados às transferências voluntárias, por meio de convênios e contratos de repasse, ou custeadas por operações de crédito fica condicionada à celebração dos instrumentos respectivos.

Art. 14. Na fixação dos valores das dotações para pessoal estão consideradas margens de expansão referentes as projeções para acréscimos de despesas destinadas a atender as disposições do §1º do art. 169 da Constituição Federal e da Lei de Diretrizes Orçamentárias, inclusive a expansão das despesas com o aumento do salário mínimo que vigorar a partir de janeiro de 2018.

Art.15. O Poder Executivo, no interesse da Administração, poderá designar como unidades gestoras de créditos orçamentários, unidades administrativas subordinadas ao mesmo órgão, com as atribuições de movimentar dotações consignadas às unidades orçamentárias, atendendo às disposições do parágrafo único do art. 14 e as do art. 66 da Lei Federal nº 4.320, de 17 de março de 1964.

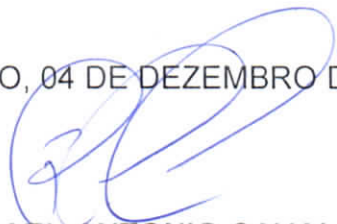
Art. 16. O Chefe do Poder Executivo, no âmbito deste Poder, adotará parâmetros para utilização das dotações, de forma a compatibilizar realização de despesas à efetiva arrecadação das receitas e para garantir as metas de resultado estabelecidas na Lei de Diretrizes Orçamentárias, consoante legislação específica.

Art. 17. O Poder Executivo estabelecerá Programação Financeira, onde fixará as medidas necessárias para manter os dispêndios compatíveis com as receitas a fim de obter o equilíbrio financeiro.

Parágrafo único. Decreto Executivo estabelecerá a programação financeira e o cronograma de desembolso, consoante art. 8º da Lei Complementar nº 101/2000.

Art. 18. A presente Lei entra em vigor na data de sua publicação, contando-se seus efeitos do dia 01 janeiro de 2018 a 31 de dezembro de 2018.

GABINETE DO PREFEITO, 04 DE DEZEMBRO DE 2017.



**RAFAEL ANTONIO CAVALCANTI**  
Prefeito Municipal

# MUNICÍPIO DE AFRÂNIO

RUA CEL CLEMENTINO COELHO, 203 - CENTRO - 56.360-000 - Afrânio/ PE  
CNPJ: 10.358.174/0001-94



Usuário: Eduardo Raposo

Chave de Autenticação Digital  
1918-5129-819

Página  
1 / 1

## Anexo 1 da Lei Nº 4.320/64 - Demonstração da Receita e Despesa Segundo as Categorias Econômicas

Valores em R\$ - Período: Orçamento/2018

RECEITA		DESPESA	
<b>Receitas Correntes</b>		<b>Despesas Correntes</b>	
Receita Tributária	2.107.000,00	Pessoal e Encargos Sociais	27.349.000,00
Receita de Contribuições	1.148.000,00	Juros e Encargos da Dívida	45.000,00
Receita Patrimonial	2.472.000,00	Outras Despesas Correntes	17.464.000,00
Transferências Correntes	48.074.600,00		
Outras Receitas Correntes	297.000,00		
Total das Receitas Correntes	54.098.600,00	Total de Despesas Correntes	44.858.000,00
Dedução	-4.711.600,00		
Déficit		Superávit	4.529.000,00
<b>Total</b>	<b>49.387.000,00</b>	<b>Total</b>	<b>49.387.000,00</b>
Superávit do Orçamento	4.529.000,00	Déficit do Orçamento	
<b>Receitas de Capital</b>		<b>Despesas de Capital</b>	
Operação de Crédito	266.000,00	Investimentos	8.421.000,00
Alienação de Bens	53.000,00	Inversões Financeiras	25.000,00
Transferência de Capital	5.810.000,00	Amortização da Dívida	674.000,00
Total das Receitas de Capital	6.129.000,00	Total de Despesas de Capital	9.120.000,00
Déficit		Reserva de Contingência	1.538.000,00
<b>Total</b>	<b>10.658.000,00</b>	Superávit	
Superávit do Orçamento		<b>Total</b>	<b>10.658.000,00</b>
Déficit do Orçamento			
<b>Receitas Correntes Intra-Orçamentárias</b>		<b>Despesas Correntes Intra-Orçamentárias</b>	
Receitas de Contribuição Intra-Orçamentária	1.864.000,00	Pessoal e Encargos Sociais	1.548.000,00
		Juros e Encargos da Dívida	20.000,00
Total das Receitas Correntes Intra-Orçamentárias	1.864.000,00	Total das Despesas Correntes Intra-Orçamentárias	1.568.000,00
Déficit		Superávit	296.000,00
<b>Total</b>	<b>1.864.000,00</b>	<b>Total</b>	<b>1.864.000,00</b>
Superávit do Orçamento	296.000,00	Déficit do Orçamento	
<b>Receitas de Capital Intra-Orçamentárias</b>		<b>Despesas de Capital Intra-Orçamentárias</b>	
Total das Receitas de Capital Intra-Orçamentárias		Amortização da Dívida	296.000,00
Déficit		Total das Despesas de Capital Intra-Orçamentárias	296.000,00
<b>Total</b>	<b>296.000,00</b>	Superávit	
Superávit do Orçamento		<b>Total</b>	<b>296.000,00</b>
Déficit do Orçamento			
<b>Transferências Financeiras</b>		<b>Transferências Financeiras</b>	
Total das Transferências Financeiras		Total das Transferências Financeiras	
Déficit		Superávit	
<b>Total</b>		<b>Total</b>	
<b>TOTAL GERAL</b>	<b>57.380.000,00</b>	<b>TOTAL GERAL</b>	<b>57.380.000,00</b>

### Resumo

RECEITA		DESPESA	
Receitas Correntes	49.387.000,00	Despesas Correntes	44.858.000,00
Receitas de Capital	6.129.000,00	Despesas de Capital	9.120.000,00
Receitas Correntes Intra-Orçamentárias	1.864.000,00	Despesas Correntes Intra-Orçamentárias	1.568.000,00
Receitas de Capital Intra-Orçamentárias		Despesas de Capital Intra-Orçamentárias	296.000,00
Transferências Financeiras		Reserva de Contingência	1.538.000,00
Déficit		Transferências Financeiras	
<b>TOTAL GERAL</b>	<b>57.380.000,00</b>	Superávit	
		<b>TOTAL GERAL</b>	<b>57.380.000,00</b>

Entidades Consolidadas: Município de Afrânio, Fundo Municipal de Saúde de Afrânio, Fundo Municipal de Assistência Social de Afrânio, Fundo Municipal dos Direitos da Criança e do Adolescente de Afrânio, Fundo Previdenciário do Município de Afrânio, Câmara Municipal de Afrânio, Consórcio Intermunicipal do Sertão do Araripe



**MUNICÍPIO DE AFRÂNIO**  
**ORÇAMENTO 2018**  
**TABELA DA LEGISLAÇÃO DA RECEITA**

(Atualizada pela Nova Classificação da Receita definida pelas Portarias STN nº 02, de 22 de dezembro de 2016 (MOCASP 7ª Edição) e Nota Técnica STN nº 01, de 10 de janeiro de 2017 e nº 017 de 12 de junho de 2017).

Natureza da Receita	Especificação	Amparo Legal
1.0.0.00.0.0	RECEITAS CORRENTES	Lei nº 4.320, de 17 de março de 1964, § 1º do art. 11, com redação dada pelo Decreto-Lei nº 1.939, de 20 de maio de 1962.
1.1.0.00.0.0	IMPOSTOS, TAXAS E CONTRIBUIÇÕES DE MELHORIA	Lei nº 4.320, de 17 de março de 1964, § 4º do art. 11, com redação dada pelo Decreto-Lei nº 1.939, de 20 de maio de 1962. Lei Federal nº 5.172, de 25 de outubro de 1966 (CTN), art. 5º, e Código Tributário Municipal (CTM).
1.1.1.0.00.0.0	IMPOSTOS	Constituição Federal, art. 153, I; e Lei Federal nº 5.172, de 25 de outubro de 1966 (CTN), art. 18.
1.1.1.3.00.0.0	IMPOSTOS SOBRE A RENDA E PROVENTOS DE QUALQUER NATUREZA	Constituição Federal (CF), art. 153, III; e Lei Federal nº 5.172, de 25 de outubro de 1966 (CTN), art. 43, I e II.
1.1.1.3.01.0.0	IMPOSTO SOBRE A RENDA DE PESSOA FÍSICA - IRPF	Constituição Federal (CF), art. 153, III; e Lei Federal nº 5.172, de 25 de outubro de 1966 (CTN), art. 158. Decreto nº 3.000, de 26 de março de 1999.
1.1.1.3.03.0.0	IMPOSTO SOBRE A RENDA - RETIDO NA FONTE	Constituição Federal (CF), art. 153, III; e Lei Federal nº 5.172, de 25 de outubro de 1966 (CTN), art. 158. Decreto nº 3.000, de 26 de março de 1999.
1.1.1.3.03.1.0	IMPOSTO SOBRE A RENDA - RETIDO NA FONTE - TRABALHO	Constituição Federal (CF), art. 153, III; e Lei Federal nº 5.172, de 25 de outubro de 1966 (CTN), art. 158. Decreto nº 3.000, de 26 de março de 1999.
1.1.1.3.03.4.0	IRRF S/OUTROS RENDIMENTOS	Constituição Federal (CF), art. 153, III; e Lei Federal nº 5.172, de 25 de outubro de 1966 (CTN), art. 43, I e II.
1.1.1.3.03.4.0.01	IRRF S/OUTROS RENDIMENTOS	Constituição Federal (CF), art. 153, III; e Lei Federal nº 5.172, de 25 de outubro de 1966 (CTN), art. 158. Decreto nº 3.000, de 26 de março de 1999.
1.1.1.3.03.4.0.02	IRRF PESSOA JURÍDICA	Constituição Federal (CF), art. 153, III; e Lei Federal nº 5.172, de 25 de outubro de 1966 (CTN), art. 158. Decreto nº 3.000, de 26 de março de 1999.
1.1.1.8.00.0.0	IMPOSTOS ESPECÍFICOS DE ESTADOS/DF/MUNICÍPIOS	Portaria Interministerial STN/SOF nº 5/2015.
1.1.1.8.01.0.0	IMPOSTOS SOBRE O PATRIMÔNIO PARA ESTADOS/DF/MUNICÍPIOS	Constituição Federal (CF), art. 156, I; Lei Federal nº 5.172, de 25 de outubro de 1966 (CTN), art. 32; e Código Tributário Municipal (CTM).
1.1.1.8.01.1.0	IMPOSTO SOBRE A PROPRIEDADE PREDIAL E TERRITORIAL URBANA	Constituição Federal (CF), art. 156, I; Lei Federal nº 5.172, de 25 de outubro de 1966 (CTN), art. 32; e Código Tributário Municipal (CTM).
1.1.1.8.01.1.1	IMP. SOB. A PROP. PREDIAL E TERRITORIAL URBANA - PRINCIPAL	Constituição Federal (CF), art. 156, I; Lei Federal nº 5.172, de 25 de outubro de 1966 (CTN), art. 32; e Código Tributário Municipal (CTM).
1.1.1.8.01.1.1.01	IMPOSTO PREDIAL	Constituição Federal (CF), art. 156, I; Lei Federal nº 5.172, de 25 de outubro de 1966 (CTN), art. 32; e Código Tributário Municipal (CTM).
1.1.1.8.01.1.1.02	IMPOSTO TERRITORIAL URBANO	Constituição Federal (CF), art. 156, I; Lei Federal nº 5.172, de 25 de outubro de 1966 (CTN), art. 32; e Código Tributário Municipal (CTM).
1.1.1.8.01.1.2	IMP. S/A PROP. PREDIAL E TERRITORIAL URBANA - MULTAS E JUROS	Constituição Federal (CF), art. 156, I; Lei Federal nº 5.172, de 25 de outubro de 1966 (CTN), art. 32; e Código Tributário Municipal (CTM).
1.1.1.8.01.1.3	IMP. S/A PROP. PREDIAL E TERRITORIAL URBANA - DÍVIDA ATIVA	Constituição Federal (CF), art. 156, I; Lei Federal nº 5.172, de 25 de outubro de 1966 (CTN), art. 32; e Código Tributário Municipal (CTM).
1.1.1.8.01.1.4	IMP. S/A PROP. PRE. E TERRIT. URB. - DÍVIDA ATIVA - MULTAS E JUROS	Constituição Federal (CF), art. 156, I; Lei Federal nº 5.172, de 25 de outubro de 1966 (CTN), art. 32; e Código Tributário Municipal (CTM).
1.1.1.8.01.4.0	IMP S/ TRANS INTER-VIVOS DE BENS IMÓVEIS	Constituição Federal (CF), art. 156, II; Lei Federal nº 5.172, de 25 de outubro de 1966 (CTN), art. 35; e Código Tributário Municipal (CTM).
1.1.1.8.01.4.1	IMP S/ TRANS INTER-VIVOS DE BENS IMÓVEIS - PRINCIPAL	Constituição Federal (CF), art. 156, II; Lei Federal nº 5.172, de 25 de outubro de 1966 (CTN), art. 35; e Código Tributário Municipal (CTM).
1.1.1.8.01.4.2	IMP S/ TRANS INTER-VIVOS DE BENS IMÓVEIS - MULTAS E JUROS	Constituição Federal (CF), art. 156, II; Lei Federal nº 5.172, de 25 de outubro de 1966 (CTN), art. 35; e Código Tributário Municipal (CTM).
1.1.1.8.01.4.3	IMP S/ TRANS INTER-VIVOS DE BENS IMÓVEIS - DÍVIDA ATIVA	Constituição Federal (CF), art. 156, II; Lei Federal nº 5.172, de 25 de outubro de 1966 (CTN), art. 35; e Código Tributário Municipal (CTM).
1.1.1.8.01.4.4	ITBI - DÍVIDA ATIVA - MULTAS E JUROS	Constituição Federal (CF), art. 156, II; Lei Federal nº 5.172, de 25 de outubro de 1966 (CTN), art. 35; e Código Tributário Municipal (CTM).
1.1.1.8.02.0.0	IMP. S/A PRODUÇÃO, CIRCULAÇÃO DE MERCADORIAS E SERVIÇOS	Esta natureza é agregadora. Verificar os códigos de natureza de receita específicos a seguir.
1.1.1.8.02.3.0	IMPOSTO SOBRE SERVIÇOS DE QUALQUER NATUREZA	Constituição Federal (CF), art. 156, III; Lei Complementar nº 116, de 31 de julho de 2006; e Código Tributário Municipal (CTM).
1.1.1.8.02.3.1	IMPOSTO SOBRE SERVIÇOS DE QUALQUER NATUREZA - PRINCIPAL	Constituição Federal (CF), art. 156, III; Lei Complementar nº 116, de 31 de julho de 2006; e Código Tributário Municipal (CTM).
1.1.1.8.02.3.1.01	IMPOSTO SOBRE SERVIÇOS DE QUALQUER NATUREZA - ISON	Constituição Federal (CF), art. 156, III; Lei Complementar nº 116, de 31 de julho de 2006; e Código Tributário Municipal (CTM).
1.1.1.8.02.3.1.02	SIMPLES NACIONAL	Constituição Federal (CF), art. 156, III; Lei Complementar nº 123, de 14 de dezembro de 2006; e Código Tributário Municipal (CTM).
1.1.1.8.02.3.3	IMPOSTO SOBRE SERVIÇOS DE QUALQUER NATUREZA - MULTAS E JUROS	Constituição Federal (CF), art. 156, III; Lei Complementar nº 116, de 31 de julho de 2006; e Código Tributário Municipal (CTM).
1.1.1.8.02.3.3	IMPOSTO SOBRE SERVIÇOS DE QUALQUER NATUREZA - DÍVIDA ATIVA	Constituição Federal (CF), art. 156, III; Lei Complementar nº 116, de 31 de julho de 2006; e Código Tributário Municipal (CTM).
1.1.1.8.02.3.4	IMP. S/ SERV. DE QUALQUER NATUREZA - DÍVIDA ATIVA - MULTAS E JUROS	Constituição Federal (CF), art. 156, III; Lei Complementar nº 116, de 31 de julho de 2006; e Código Tributário Municipal (CTM).
1.1.2.0.00.0.0	TAXAS	Esta natureza é agregadora. Verificar os códigos de natureza de receita específicos a seguir.
1.1.2.1.00.0.0	TAXAS PELO EXERCÍCIO DO PODER DE POLÍCIA	Código Tributário Municipal (CTM).
1.1.2.1.01.1.0	TAXAS DE INSPEÇÃO, CONTROLE E FISCALIZAÇÃO	Código Tributário Municipal (CTM).
1.1.2.1.01.1.1	TAXAS DE INSPEÇÃO, CONTROLE E FISCALIZAÇÃO - PRINCIPAL	Código Tributário Municipal (CTM).
1.1.2.1.01.1.1.01	TAXA DE FISCALIZAÇÃO DE VIGILÂNCIA SANITÁRIA	Código Tributário Municipal (CTM).
1.1.2.1.01.1.1.02	TAXA DE SERVIÇOS ADMINISTRATIVOS	Código Tributário Municipal (CTM).
1.1.2.1.01.1.1.03	TAXA DE LICENÇA PARA FUM. DE ESTAB. COM. IND. E PRES. DE SERV.	Código Tributário Municipal (CTM).
1.1.2.1.01.1.1.04	TAXA DE PUBLICIDADE COMERCIAL	Código Tributário Municipal (CTM).
1.1.2.1.01.1.1.05	TAXA DE APREENSÃO E DEPÓSITO	Código Tributário Municipal (CTM).
1.1.2.1.01.1.1.06	TAXA DE FUNÇÃO, DE ESTABELECIMENTOS EM HORÁRIO ESPECIAL	Código Tributário Municipal (CTM).
1.1.2.1.01.1.1.07	TAXA DE LICENÇA PARA EXECUÇÃO DE OBRAS	Código Tributário Municipal (CTM).
1.1.2.1.01.1.1.08	TAXA DE AUTORIZAÇÃO DE FUNCIONAMENTO DE TRANSPORTE	Código Tributário Municipal (CTM).
1.1.2.1.01.1.1.09	TAXA DE UTILIZAÇÃO DE ÁREA DE DOMÍNIO PÚBLICO	Código Tributário Municipal (CTM).
1.1.2.1.01.1.1.10	TAXA DE APROVAÇÃO DO PROJETO DE CONSTRUÇÃO CIVIL	Código Tributário Municipal (CTM).
1.1.2.1.01.1.1.11	TAXA DE ALINHAMENTO E ENVELAMENTO	Código Tributário Municipal (CTM).
1.1.2.1.01.1.1.12	TAXA DE APREENSÃO, DEPÓSITO OU LIBERAÇÃO DE ANIMAIS	Código Tributário Municipal (CTM).
1.1.2.1.01.1.1.13	TAXA DE SERVIÇOS CADASTRAIS	Código Tributário Municipal (CTM).
1.1.2.1.01.1.1.14	TAXA DE CEMITÉRIO	Código Tributário Municipal (CTM).
1.1.2.1.01.1.1.15	TAXA DE LIMPEZA PÚBLICA	Código Tributário Municipal (CTM).
1.1.2.1.01.1.1.99	OUTRAS TAXAS EXERCÍCIO PODER DE POLÍCIA	Código Tributário Municipal (CTM).
1.1.2.1.01.1.99.01	TLL - TAXA DE LICENÇA DE POLÍCIA	Código Tributário Municipal (CTM).
1.1.2.1.01.1.99.02	TAXA FISCAL DE VIGILÂNCIA SANITÁRIA	Código Tributário Municipal (CTM).
1.1.2.2.00.0.0	TAXAS PELA PRESTAÇÃO DE SERVIÇOS	Lei Federal nº 5.172, de 25 de outubro de 1966 (CTN), art. 79; e Código Tributário Municipal (CTM).
1.1.2.2.01.0.0	TAXAS PELA PRESTAÇÃO DE SERVIÇOS	Lei Federal nº 5.172, de 25 de outubro de 1966 (CTN), art. 79; e Código Tributário Municipal (CTM).
1.1.2.2.01.1.1	TAXAS PELA PRESTAÇÃO DE SERVIÇOS - PRINCIPAL	Lei Federal nº 5.172, de 25 de outubro de 1966 (CTN), art. 79; e Código Tributário Municipal (CTM).
1.1.2.2.01.1.1.01	TAXAS PELA PRESTAÇÃO DE SERVIÇOS - PRINCIPAL - ALTAQUA	Lei Federal nº 5.172, de 25 de outubro de 1966 (CTN), art. 79; e Código Tributário Municipal (CTM).
1.1.2.2.01.1.1.02	TAXAS PELA PRESTAÇÃO DE SERVIÇOS - PRINCIPAL - PREFEITURA	Lei Federal nº 5.172, de 25 de outubro de 1966 (CTN), art. 79; e Código Tributário Municipal (CTM).
1.1.3.0.00.0.0	CONTRIBUIÇÃO DE MELHORIA	Constituição Federal, art. 145, inciso III; Lei nº 5.172, de 25 de outubro de 1966 Código Tributário Nacional (CTN), e arts. 81 e 82; e Código Tributário Municipal (CTM).
1.1.3.0.00.1.0	CONTRIBUIÇÃO DE MELHORIA	Constituição Federal, art. 145, inciso III; Lei nº 5.172, de 25 de outubro de 1966 Código Tributário Nacional (CTN), e arts. 81 e 82; e Código Tributário Municipal (CTM).
1.1.3.0.00.1.1	CONTRIBUIÇÃO DE MELHORIA - PRINCIPAL	Constituição Federal, art. 145, inciso III; Lei nº 5.172, de 25 de outubro de 1966 Código Tributário Nacional (CTN), e arts. 81 e 82; e Código Tributário Municipal (CTM).
1.1.3.0.00.1.2	CONTRIBUIÇÃO DE MELHORIA - MULTAS E JUROS	Constituição Federal, art. 145, inciso III; Lei nº 5.172, de 25 de outubro de 1966 Código Tributário Nacional (CTN), e arts. 81 e 82; e Código Tributário Municipal (CTM).
1.1.3.0.00.1.3	CONTRIBUIÇÃO DE MELHORIA - DÍVIDA ATIVA	Constituição Federal, art. 145, inciso III; Lei nº 5.172, de 25 de outubro de 1966 Código Tributário Nacional (CTN), e arts. 81 e 82; e Código Tributário Municipal (CTM).
1.1.3.0.00.1.4	CONTRIBUIÇÃO DE MELHORIA - DÍVIDA ATIVA - MULTAS E JUROS	Constituição Federal, art. 145, inciso III; Lei nº 5.172, de 25 de outubro de 1966 Código Tributário Nacional (CTN), e arts. 81 e 82; e Código Tributário Municipal (CTM).
1.1.3.8.00.0.0	CONTRIBUIÇÃO DE MELHORIA - ESPECÍFICA	Portaria Interministerial STN/SOF nº 5/2015.
1.1.3.8.01.0.0	CON. DE MELH. PARA EXP. DA REDE DE ÁGUA POTÁVEL E ESGOTO SAN.	Constituição Federal, art. 145, inciso III; Lei nº 5.172, de 25 de outubro de 1966 Código Tributário Nacional (CTN), e arts. 81 e 82; e Código Tributário Municipal (CTM).
1.1.3.8.02.0.0	CON. DE MELH. PARA EXP. DA REDE DE ILUMINAÇÃO PÚB. NA CIDADE	Constituição Federal, art. 145, inciso III; Lei nº 5.172, de 25 de outubro de 1966 Código Tributário Nacional (CTN), e arts. 81 e 82; e Código Tributário Municipal (CTM).
1.1.3.8.03.0.0	CON. DE MELH. PARA EXP. DA REDE DE ILUMINAÇÃO PÚBLICA RURAL	Constituição Federal, art. 145, inciso III; Lei nº 5.172, de 25 de outubro de 1966 Código Tributário Nacional (CTN), e arts. 81 e 82; e Código Tributário Municipal (CTM).
1.1.3.8.04.0.0	CON. DE MELHORIA PARA PAVIMENTAÇÃO E OBRAS COMPLEMENTARES	Constituição Federal, art. 145, inciso III; Lei nº 5.172, de 25 de outubro de 1966 Código Tributário Nacional (CTN), e arts. 81 e 82; e Código Tributário Municipal (CTM).
1.1.3.8.99.0.0	OUTRAS CONTRIBUIÇÕES DE MELHORIA	Constituição Federal, art. 145, inciso III; Lei nº 5.172, de 25 de outubro de 1966 Código Tributário Nacional (CTN), e arts. 81 e 82; e Código Tributário Municipal (CTM).
1.2.0.0.00.0.0	CONTRIBUIÇÕES	Esta natureza é agregadora. Verificar os códigos de natureza de receita específicos a seguir.
1.2.1.0.00.0.0	CONTRIBUIÇÕES SOCIAIS	Constituição Federal, art. 149, §1º e do art. 195 ao 203.
1.2.1.0.04.0.0	CON. PATRONAL PARA O REGIME PRÓPRIO DE PREVIDÊNCIA SOCIAL - RPPS	Constituição Federal, art. 149, §1º e do art. 195 ao 203. Legislação previdenciária local.
1.2.1.0.04.1.0	CONTRIBUIÇÃO PATRONAL DE SERVIDOR ATIVO CIVIL PARA O RPPS	Constituição Federal, art. 149, §1º e do art. 195 ao 203. Legislação previdenciária local.
1.2.1.0.04.1.1	CON. PATRONAL DE SERVIDOR ATIVO CIVIL PARA O RPPS - PRINCIPAL	Constituição Federal, art. 149, §1º e do art. 195 ao 203. Legislação previdenciária local.
1.2.1.0.04.1.1.01	CONTRIBUIÇÃO PATRONAL DE SERVIDOR ATIVO CIVIL - PESSOAL CEDIDO	Constituição Federal, art. 149, §1º e do art. 195 ao 203.
1.2.1.0.04.2.0	CONTRIBUIÇÃO DO SERVIDOR ATIVO CIVIL PARA O RPPS	Constituição Federal, art. 149, §1º e do art. 195 ao 203. Legislação previdenciária local.
1.2.1.0.04.2.1	CONTRIBUIÇÃO DO SERVIDOR ATIVO CIVIL PARA O RPPS - PRINCIPAL	Constituição Federal, art. 149, §1º e do art. 195 ao 203. Legislação previdenciária local.
1.2.1.0.04.2.1.01	CONTRIBUIÇÃO DO SERVIDOR ATIVO CIVIL - PREFEITURA MUNICIPAL	Constituição Federal, art. 149, §1º e do art. 195 ao 203. Legislação previdenciária local.
1.2.1.0.04.2.1.02	CONTRIBUIÇÃO DO SERVIDOR ATIVO CIVIL - CÂMARA MUNICIPAL	Constituição Federal, art. 149, §1º e do art. 195 ao 203. Legislação previdenciária local.
1.2.1.0.04.2.1.03	CONTRIBUIÇÃO DO SERVIDOR ATIVO CIVIL - FUNDO MUNICIPAL DE SAÚDE	Constituição Federal, art. 149, §1º e do art. 195 ao 203. Legislação previdenciária local.
1.2.1.0.04.2.1.04	CONTRIBUIÇÃO DO SERVIDOR ATIVO CIVIL - FUNDO MUNICIPAL DE ASSISTÊNCIA SOCIAL	Constituição Federal, art. 149, §1º e do art. 195 ao 203. Legislação previdenciária local.
1.2.1.0.04.2.2	CONTRIBUIÇÃO DO SERVIDOR ATIVO CIVIL PARA O RPPS - MULTAS E JUROS	Constituição Federal, art. 149, §1º e do art. 195 ao 203. Legislação previdenciária local; e Código Tributário Municipal.
1.2.1.0.04.2.2.01	CONTRIBUIÇÃO DO SERVIDOR ATIVO CIVIL PARA O RPPS - MULTAS E JUROS	Constituição Federal, art. 149, §1º e do art. 195 ao 203. Legislação previdenciária local; e Código Tributário Municipal.
1.2.1.0.04.2.2.02	CONTRIBUIÇÃO DO SERVIDOR ATIVO CIVIL PARA O RPPS - MULTAS E JUROS	Constituição Federal, art. 149, §1º e do art. 195 ao 203. Legislação previdenciária local; e Código Tributário Municipal.
1.2.1.0.04.2.4	CONTRIBUIÇÃO DO SERVIDOR ATIVO CIVIL PARA O RPPS - DÍVIDA ATIVA	Constituição Federal, art. 149, §1º e do art. 195 ao 203. Legislação previdenciária local; e Código Tributário Municipal.
1.2.1.0.04.2.4	CONT. DO SERV. ATIVO CIVIL P/ O RPPS - DÍVIDA ATIVA - MULTAS E JUROS	Constituição Federal, art. 149, §1º e do art. 195 ao 203. Legislação previdenciária local; e Código Tributário Municipal.
1.2.1.0.04.3.0	CONTRIBUIÇÃO DO SERVIDORES INATIVOS CIVIS PARA O RPPS	Constituição Federal, art. 149, §1º e do art. 195 ao 203. Legislação previdenciária local.
1.2.1.0.04.3.1	CONTRIBUIÇÃO DO SERVIDORES INATIVOS CIVIS PARA O RPPS - PRINCIPAL	Constituição Federal, art. 149, §1º e do art. 195 ao 203. Legislação previdenciária local.
1.2.1.0.04.4.0	CONTRIBUIÇÃO DOS PENSIONISTAS CIVIS PARA O RPPS	Constituição Federal, art. 149, §1º e do art. 195 ao 203. Legislação previdenciária local.
1.2.1.0.04.4.1	CONTRIBUIÇÃO DOS PENSIONISTAS CIVIS PARA O RPPS - PRINCIPAL	Constituição Federal, art. 149, §1º e do art. 195 ao 203. Legislação previdenciária local.
1.2.4.0.00.0.0	CONTRIBUIÇÃO PARA O CUSTEIO DO SERVIÇO DE ILUMINAÇÃO PÚBLICA	Constituição Federal, art. 149-A.
1.2.4.0.00.1.1	CONTRIBUIÇÃO PARA O CUSTEIO DO SERVIÇO DE ILUMINAÇÃO PÚBLICA - PRINCIPAL	Constituição Federal, art. 149-A.











2.4.1.8.99.1.0	OUTRAS TRANSFERÊNCIAS DA UNIÃO	Esta natureza é agregadora. Verificar os códigos de natureza de receita específicos a seguir.
2.4.1.8.99.1.1	OUTRAS TRANSFERÊNCIAS DA UNIÃO - PRINCIPAL	Lei nº 8.666/93
2.4.2.0.00.0.0	TRANSF. DOS ESTADOS E DO DISTRITO FEDERAL E DE SUAS ENTIDADES	Esta natureza é agregadora. Verificar os códigos de natureza de receita específicos a seguir.
2.4.2.0.00.0.0	TRANSFERÊNCIAS DOS ESTADOS, DISTRITO FEDERAL, E DE SUAS ENTIDADES	Portaria Interministerial STN/SOF nº 5/2015.
2.4.2.0.03.1.0	TRANSFERÊNCIAS DE RECURSOS DO SISTEMA ÚNICO DE SAÚDE - SUS	Lei nº 8.666/93
2.4.2.0.03.1.1	TRANSF. DE RECURSOS DO SISTEMA ÚNICO DE SAÚDE - SUS - PRINCIPAL	Lei nº 8.666/93
2.4.2.8.05.1.0	TRANSFERÊNCIAS DE RECURSOS DESTINADOS A PROGRAMAS DE EDUCAÇÃO	Esta natureza é agregadora. Verificar os códigos de natureza de receita específicos a seguir.
2.4.2.8.05.1.1	TRANSF. DE RECURSOS DESTINADOS A PRO. DE EDU - PRINCIPAL	Lei nº 8.666/93
2.4.2.8.10.0.0	TRANSF. DE CONV. DOS ESTADOS E DO D.F. E DE SUAS ENTIDADES	Esta natureza é agregadora. Verificar os códigos de natureza de receita específicos a seguir.
2.4.2.8.10.1.0	TRANSF. DE CONV. DOS ESTADOS PARA O SISTEMA ÚNICO DE SAÚDE - SUS	Lei nº 8.666/93
2.4.2.8.10.1.1	TRANSF. DE CONV. DOS ESTADOS PJ O SUS - PRINCIPAL	Lei nº 8.666/93
2.4.2.8.10.2.0	TRANSF. DE CONV. DOS ESTADOS DESTINADAS A PROGRAMAS DE EDUCAÇÃO	Lei nº 8.666/93
3.4.2.8.10.2.1.01	TRANSF. CONV. EST. DEST. A PROGS. EDUCAÇÃO	Lei nº 8.666/93
2.4.2.8.10.2.1.02	TRANSF. CONV. EST. DEST. A PROGS. EDUCAÇÃO - PREFEITURA	Lei nº 8.666/93
2.4.2.8.10.5.0	TRANSF. DE CONV. DOS ESTADOS DEST. A PRO. DE SANEAMENTO BÁSICO	Lei nº 8.666/93
2.4.2.8.10.5.1	TRANSF. DE CONV. DOS EST. DEST. A PRO. DE SANE. BÁSICO - PRINCIPAL	Lei nº 8.666/93
2.4.2.8.10.7.0	TRANSF. DE CONV. DOS EST. DEST. A PRO. DE INFRA-EST. EM TRANSPORTE	Lei nº 8.666/93
2.4.2.8.10.7.1	TRANSF. DE CONV. DOS EST. DEST. A PRO. DE INFRA. EM TRANS. - PRINCIPAL	Lei nº 8.666/93
2.4.2.8.10.9.0	OUTRAS TRANSFERÊNCIAS DE CONVÊNIO DOS ESTADOS	Lei nº 8.666/93
2.4.2.8.10.9.1	OUTRAS TRANSFERÊNCIAS DE CONVÊNIO DOS ESTADOS - PRINCIPAL	Lei nº 8.666/93
2.4.2.8.99.1.0	OUTRAS TRANSFERÊNCIAS DOS ESTADOS	Esta natureza é agregadora. Verificar os códigos de natureza de receita específicos a seguir.
2.4.2.8.99.1.1	OUTRAS TRANSFERÊNCIAS DOS ESTADOS - PRINCIPAL	Lei nº 8.666/93
2.4.2.8.99.1.1.01	FEM - FUNDO DE DESENVOLVIMENTO MUNICIPAL	Lei nº 8.666/93
2.4.2.8.99.1.1.99	DEMAIS TRANSFERÊNCIA DO ESTADO	Lei nº 8.666/93
2.9.0.0.00.0.0	DEMAIS RECEITAS DE CAPITAL	Esta natureza é agregadora. Verificar os códigos de natureza de receita específicos a seguir.
2.9.0.0.00.1.0	DEMAIS RECEITAS DE CAPITAL	Legislação Específica
2.9.0.0.00.1.1	DEMAIS RECEITAS DE CAPITAL - PRINCIPAL	Legislação Específica
7.0.0.0.00.0.0	RECEITAS CORRENTES - INTRA-ORÇAMENTÁRIAS	Legislação Específica
7.2.0.0.00.0.0	RECEITAS DE CONTRIBUIÇÕES - INTRA-ORÇAMENTÁRIAS	Legislação Específica
7.2.1.0.00.0.0	CONTRIBUIÇÕES SOCIAIS - INTRA-ORÇAMENTÁRIAS	Legislação Específica
7.2.1.0.04.1.0	CONTRIBUIÇÃO PATRONAL DE SERVIDOR ATIVO CIVIL PJ O RPPS	Legislação Específica
7.2.1.0.04.1.1	CONTRIBUIÇÃO PATRONAL DE SERVIDOR ATIVO CIVIL PJ O RPPS - PRINCIPAL	Legislação Específica
7.2.1.0.04.1.1.01	CONTRIBUIÇÃO PATRONAL DE SERVIDOR ATIVO CIVIL PJ O RPPS - PREFEITURA	Legislação Específica
7.2.1.0.04.1.1.02	CONTRIBUIÇÃO PATRONAL DE SERVIDOR ATIVO CIVIL PJ O RPPS - CAMARA	Legislação Específica
7.2.1.0.04.1.1.04	CONTRIBUIÇÃO PATRONAL DE SERVIDOR ATIVO CIVIL PJ O RPPS - FMAS	Legislação Específica
7.2.1.0.04.1.1.12	CONTRIBUIÇÃO PATRONAL DE SERVIDOR ATIVO CIVIL	Legislação Específica
7.2.1.0.04.1.1.13	CONTRIBUIÇÃO PREVIDENCIÁRIA EM REGIME DE PARCELAMENTO	Legislação Específica
7.2.1.0.04.1.1.14	CONTRIBUIÇÃO PATRONAL DE SERVIDOR ATIVO PM	Legislação Específica
7.2.1.0.04.1.1.15	CONTRIBUIÇÃO PATRONAL DE SERVIDOR ATIVO CIVIL PJ O RPPS - FMS	Legislação Específica
7.2.1.0.04.1.1.16	CONTRIBUIÇÃO PATRONAL DE SERVIDOR ATIVO CIVIL PJ O RPPS - FMAS	Legislação Específica
7.2.1.0.04.1.2	CONT. PATRONAL DE SERVIDOR ATIVO CIVIL PJ O RPPS - MULTAS E JUROS	Legislação Específica
7.2.1.0.04.1.2.01	MULTAS E JUROS DE MORA DAS CONTRIBUIÇÕES PATRONAIS	Legislação Específica
7.2.1.0.04.1.2.02	MULTAS E JUROS DE MORA DAS CONTRIBUIÇÕES DO SERVIDOR	Legislação Específica
7.2.1.0.04.1.3	CONTRIBUIÇÃO PARCELAMENTO RPPS - DIVIDA ATIVA - INTRAORÇAMENTARIA	Legislação Específica
7.2.1.0.04.1.3.01	CONTR. PREV. REGIME DE PARC. DE DÉBITOS - PREFEITURA	Legislação Específica
7.2.1.0.04.1.3.02	CONTR. PREV. REGIME DE PARCELAMENTO DE DÉBITOS - FMS	Legislação Específica
7.2.1.0.04.1.3.03	CONTR. PREV. REGIME DE PARCELAMENTO DE DÉBITOS - ALTAQUOA	Legislação Específica
7.2.1.0.04.1.4	CONT. PAR. RPPS - DIVIDA ATIVA - INTRA - DIVIDA AT - MUL. E JUR. - INTRA	Legislação Específica
7.2.1.0.04.2.2	CONT. DO SERVIDOR ATIVO CIVIL PARA O RPPS - MULTAS E JUROS	Legislação Específica
7.2.1.0.04.3.1	CONTRIBUIÇÃO DOS SERVIDORES INATIVOS CIVIS PARA O RPPS	Legislação Específica
7.2.1.0.04.3.1.01	CONTRIBUIÇÃO DOS SERVIDORES INATIVOS CIVIS PARA O RPPS	Legislação Específica
7.2.1.0.04.4.0	CONTRIBUIÇÃO DOS PENSIONISTAS CIVIS PARA O RPPS	Legislação Específica
7.2.1.0.04.4.0.01	CONTRIBUIÇÃO DOS PENSIONISTAS CIVIS PARA O RPPS	Legislação Específica
7.2.1.8.01.0.0	CONTRIBUIÇÃO PREVIDENCIÁRIA PJ AMORTIZAÇÃO DO DÉFICIT ATUARIAL	Legislação Específica
7.2.1.8.01.1.0	CONTRIBUIÇÃO PREVIDENCIÁRIA PJ AMOR. DO DÉFICIT ATUARIAL - PRINCIPAL	Legislação Específica
7.2.1.8.01.1.0.01	CONT. PREVIDENCIÁRIA PJ AMOR. DO DÉFICIT ATUARIAL - PREFEITURA	Legislação Específica
7.9.0.0.01.1.1	RECEITAS DECOR. DE APORTE PERIÓDICO PJ AMORT. DÉFICIT ATUARIAL	Legislação Específica



## MUNICÍPIO DE AFRÂNIO

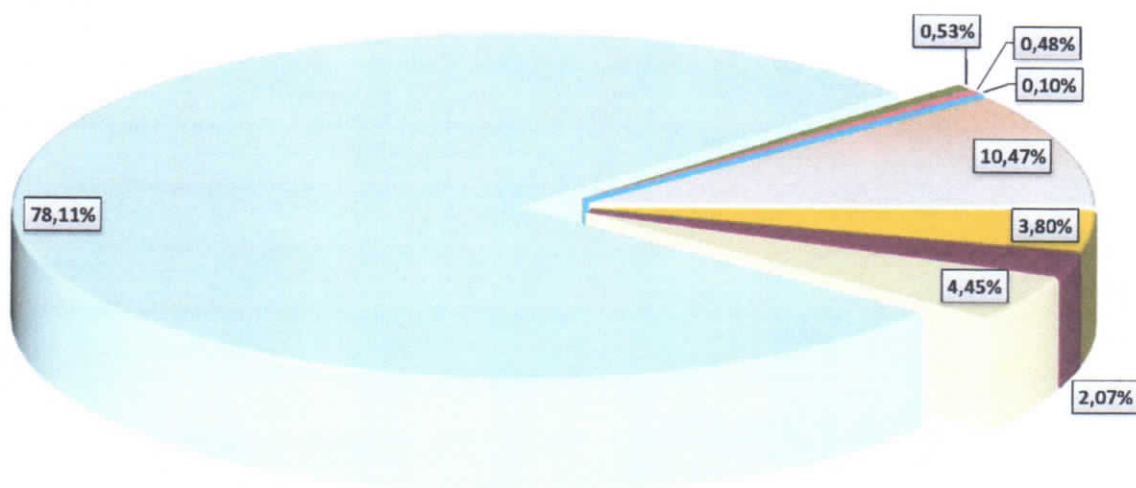

### TABELA EXPLICATIVA DA EVOLUÇÃO DA RECEITA

CÓDIGO	DISCRIMINAÇÃO DA RECEITA	REALIZADA EM 2015	REALIZADA EM 2016	ORÇADA EM 2017	ORÇADA EM 2018
<b>1000.00.00</b>	<b>RECEITAS CORRENTES</b>	<b>38.594.874,91</b>	<b>44.734.649,33</b>	<b>54.384.676,01</b>	<b>49.387.000,00</b>
1100.00.00	Receita Tributária	1.372.711,59	1.762.187,94	2.497.000,00	2.107.000,00
1200.00.00	Receita de Contribuições	1.125.673,02	1.164.504,05	1.255.000,00	1.148.000,00
1300.00.00	Receita Patrimonial	1.863.022,56	2.239.979,22	2.530.000,00	2.472.000,00
	Aplicações financeiras	72.908,11	1.416.847,05	2.520.000,00	564.000,00
	Outras Receitas Patrimoniais	1.790.114,45	823.132,17	10.000,00	1.908.000,00
1500.00.00	Receita Industrial				
1600.00.00	Receita de Serviços				
1700.00.00	Transferências Correntes	33.552.858,34	39.298.913,83	46.903.871,00	43.363.000,00
	Cota-Parte do FPM	15.376.796,55	17.852.304,32	19.710.000,00	19.698.000,00
	Transf. de Recursos do SUS - FMS	3.648.995,19	3.937.052,30	3.991.500,00	4.344.000,00
	Outras Transferências Correntes	14.527.066,60	17.509.557,21	23.202.371,00	19.321.000,00
1900.00.00	Outras Receitas Correntes	680.609,40	269.064,29	1.198.805,01	297.000,00
<b>2000.00.00</b>	<b>RECEITAS DE CAPITAL</b>	<b>1.479.376,89</b>	<b>5.265.811,84</b>	<b>2.715.600,00</b>	<b>6.129.000,00</b>
2100.00.00	Operações de Crédito			500.000,00	266.000,00
2200.00.00	Alienação de Bens	63.814,92		50.000,00	53.000,00
2400.00.00	Transferências de Capital	1.415.561,97	5.265.811,84	1.972.500,00	5.810.000,00
2500.00.00	Outras Receitas de Capital			193.100,00	-
	<b>RECEITAS INTRAORÇAMENTÁRIAS</b>	<b>1.743.108,69</b>	<b>1.565.653,92</b>	<b>2.370.000,00</b>	<b>1.864.000,00</b>
<b>TOTAL GERAL</b>		<b>41.817.360,49</b>	<b>51.566.115,09</b>	<b>59.470.276,01</b>	<b>57.380.000,00</b>



## MUNICÍPIO DE AFRÂNIO

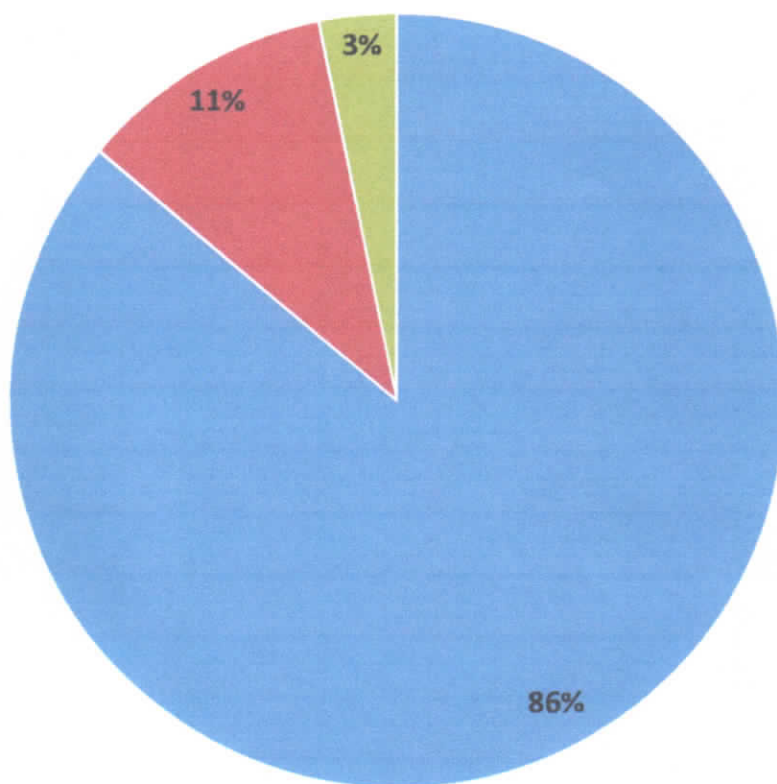
### Representação Gráfica das Receitas por Origem





## MUNICÍPIO DE AFRÂNIO

### COMPOSIÇÃO DA RECEITA MUNICIPAL



■ Total das Receitas Correntes ■ Total das Receitas de Capital ■ Total das Receitas Intra-orçamentárias



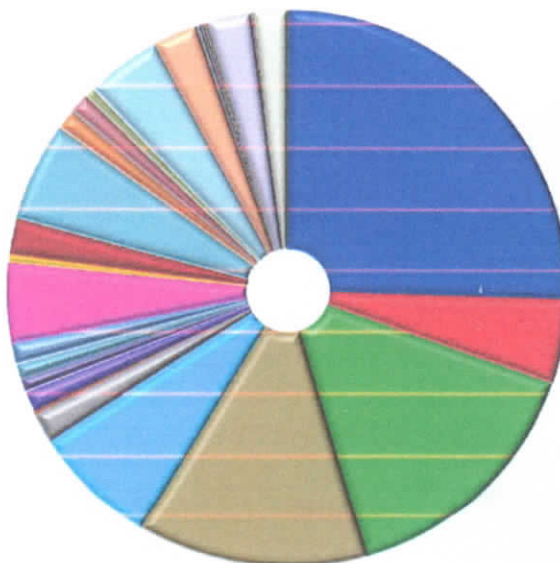
## MUNICÍPIO DE AFRÂNIO

Relação das Fontes de Recursos  
Orçamento 2018

Código	Id-Us	Descrição	Valor	Percentual
1	0.1.00	01 – Recursos Próprios	14.615.013,00	25,47%
2	0.1.01	02 – Impostos e Transferências MDE	2.808.000,00	4,89%
3	0.1.02	03 – Receita de Imp e de Transferência de Imp - Saúde	8.618.303,00	15,02%
4	0.1.18	04 – FUNDEB 60%	7.670.650,00	13,37%
5	0.1.19	05 – FUNDEB 40%	4.130.350,00	7,20%
6	0.1.18	06 - Fundo de desenvolvimento Municipal - FEM	1.000.000,00	1,74%
7	0.1.38	07 - Recursos Transferidos pelo SUS	120.000,00	0,21%
8	0.1.36	09 - Salário Educação	673.000,00	1,17%
9	0.1.37	10 - Programa Dinheiro Direto na Escola - PDDE	28.000,00	0,05%
10	0.1.37	11 - Programa Nacional de Alimentação Escolar - PNAE	422.000,00	0,74%
11	0.1.37	12 - Programa Nacional de Transporte Escolar - PNATE	489.000,00	0,85%
12	0.1.37	13 - Outras Transferência do FNDE	33.000,00	0,06%
13	0.1.32	14 - Convênio da Educação	679.000,00	1,18%
14	0.1.34	17 - Outros Convênios	2.654.000,00	4,63%
15	0.1.83	20 - Outras Operações de Crédito	266.000,00	0,46%
16	0.1.18	21 - Complemento da União Fundeb 60%	1.207.700,00	2,10%
17	0.1.00	22 - Contribuições Previdenciárias	3.286.000,00	5,73%
18	0.1.19	23 - Complemento da União Fundeb 40%	650.300,00	1,13%
19	0.1.00	24 - Alienação de Bens	53.000,00	0,09%
20	0.1.35	25 - Recursos do FNAS	641.000,00	1,12%
21	0.1.00	27 - Outras Fontes	295.000,00	0,51%
22	0.1.61	28 - FEAS - Transferência Fundo a Fundo Assistência Social	45.600,00	0,08%
23	0.1.38	31 - Atenção Básica	2.450.000,00	4,27%
24	0.1.38	32 - Atenção de Média e Alta Complexidade Ambulatorial e Hospitalar	1.480.000,00	2,58%
25	0.1.38	33 - Vigilância em Saúde	160.000,00	0,28%
26	0.1.38	34 - Assistência Farmacêutica Básica	95.000,00	0,17%
27	0.1.38	35 - Gestão do SUS	90.000,00	0,16%
28	0.1.38	36 - Investimento	1.475.000,00	2,57%
29	0.1.00	0101 - Recursos Próprios/ Pessoal e Encargos	26.434,00	0,05%
30	0.1.00	0103 - Recursos Próprios / Outras Despesas Correntes	58.999,00	0,10%
31	0.1.00	0104 - Recursos Próprios / Investimentos	6.956,00	0,01%
32	0.1.00	0301 - impostos e Transferências Saúde / Pessoal e Encargos	27.827,00	0,05%
33	0.1.00	0303 - Impostos e Transferência Saúde / Outras Despesas Correntes	1.103.999,00	1,92%
34	0.1.00	0304 - Impostos e Transferência Saúde / Investimentos	20.869,00	0,04%
<b>TOTAL</b>			<b>57.380.000,00</b>	<b>100,00%</b>

### Discriminação das Fontes de Recursos

- 01 – Recursos Próprios
- 02 – Impostos e Transferências MDE
- 03 – Receita de Imp e de Transferência de Imp - Saúde
- 04 – FUNDEB 60%
- 05 – FUNDEB 40%
- 06 - Fundo de desenvolvimento Municipal - FEM
- 07 - Recursos Transferidos pelo SUS
- 09 - Salário Educação
- 10 - Programa Dinheiro Direto na Escola - PDDE
- 11 - Programa Nacional de Alimentação Escolar - PNAE
- 12 - Programa Nacional de Transporte Escolar - PNATE
- 13 - Outras Transferência do FNDE
- 14 - Convênio da Educação
- 17 - Outros Convênios
- 20 - Outras Operações de Crédito
- 21 - Complemento da União Fundeb 60%
- 22 - Contribuições Previdenciárias
- 23 - Complemento da União Fundeb 40%
- 24 - Alienação de Bens
- 25 - Recursos do FNAS
- 27 - Outras Fontes
- 28 - FEAS - Transferência Fundo a Fundo Assistência Social
- 31 - Atenção Básica
- 32 - Atenção de Média e Alta Complexidade Ambulatorial e Hospitalar
- 33 - Vigilância em Saúde
- 34 - Assistência Farmacêutica Básica
- 35 - Gestão do SUS
- 36 - Investimento
- 0101 - Recursos Próprios/ Pessoal e Encargos
- 0103 - Recursos Próprios / Outras Despesas Correntes
- 0104 - Recursos Próprios / Investimentos
- 0301 - impostos e Transferências Saúde / Pessoal e Encargos
- 0303 - Impostos e Transferência Saúde / Outras Despesas Correntes
- 0304 - Impostos e Transferência Saúde / Investimentos





## MUNICÍPIO DE AFRÂNIO

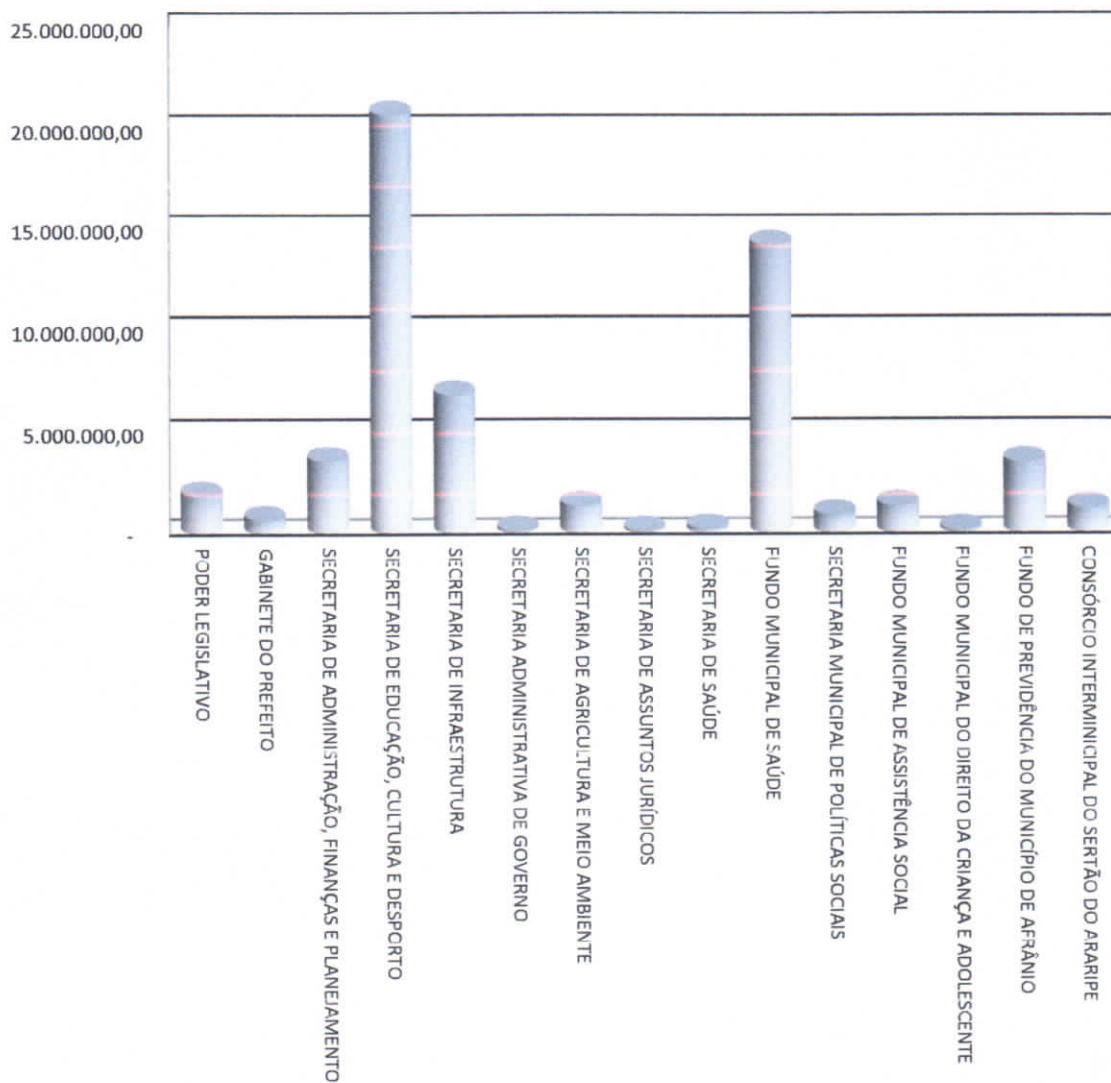
### TABELA EXPLICATIVA DA EVOLUÇÃO DA DESPESA

CÓDIGO	DISCRIMINAÇÃO DA DESPESA	REALIZADA EM 2015	REALIZADA EM 2016	ORÇADA EM 2017	ORÇADA EM 2018
<b>3.0.00.00</b>	<b>DESPESAS CORRENTES</b>	<b>35.281.522,44</b>	<b>38.604.022,59</b>	<b>45.226.438,50</b>	<b>44.878.000,00</b>
3.1.00.00	Pessoal e Encargos Sociais	22.448.961,09	22.353.225,58	28.455.940,50	27.349.000,00
3.2.00.00	Juros e Encargos da Dívida	-	-	60.000,00	65.000,00
3.3.00.00	Outras Despesas Correntes	12.832.561,35	16.250.797,01	16.710.498,00	17.464.000,00
<b>4.0.00.00</b>	<b>DESPESAS DE CAPITAL</b>	<b>2.184.612,43</b>	<b>7.923.919,02</b>	<b>8.381.212,00</b>	<b>9.120.000,00</b>
4.4.00.00	Investimentos	1.786.643,09	7.464.203,01	8.011.212,00	8.421.000,00
4.5.00.00	Inversões Financeiras	-	24.027,75	55.000,00	25.000,00
4.6.00.00	Amortização da Dívida	397.969,34	435.688,26	315.000,00	674.000,00
<b>9.9.99.99</b>	<b>RESERVA DE CONTINGÊNCIA</b>	<b>-</b>	<b>-</b>	<b>3.690.625,51</b>	<b>1.538.000,00</b>
	DESPESAS CORRENTES INTRAORÇAMENTÁRIAS			223.000,00	1.548.000,00
	DESPESAS DE CAPITAL INTRAORÇAMENTÁRIAS			150.000,00	296.000,00
<b>TOTAL GERAL</b>		<b>37.466.134,87</b>	<b>46.527.941,61</b>	<b>57.671.276,01</b>	<b>57.380.000,00</b>



## MUNICÍPIO DE AFRÂNIO

### Distribuição do Orçamento por Órgãos e Fundos Especiais



## MUNICÍPIO DE AFRÂNIO

Período: Exercício de 2018

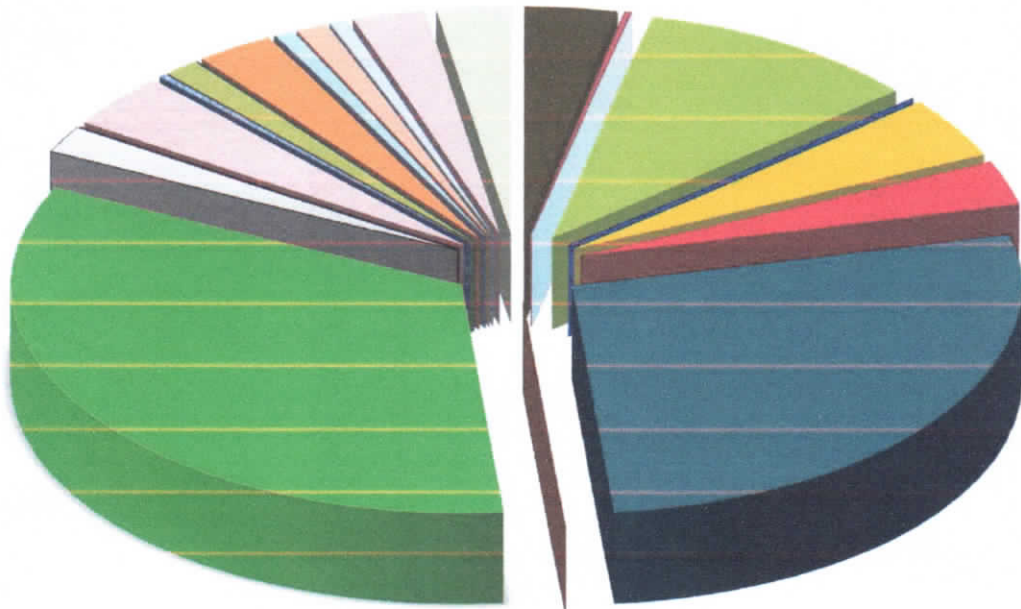
### DESPESAS POR GRUPO DE NATUREZA

Categoria	Despesa	Valor	%
3.1.00.00.00.00	PESSOAL E ENCARGOS SOCIAIS	28.897.000,00	50,36%
3.2.00.00.00.00	JUROS E ENCARGOS DA DÍVIDA	65.000,00	0,11%
3.3.00.00.00.00	OUTRAS DESPESAS CORRENTES	17.464.000,00	30,44%
4.4.00.00.00.00	INVESTIMENTOS	8.421.000,00	14,68%
4.5.00.00.00.00	INVERSÕES FINANCEIRAS	25.000,00	0,04%
4.6.00.00.00.00	AMORTIZAÇÃO DA DÍVIDA	970.000,00	1,69%
9.9.00.00.00.00	RESERVA DE CONTINGÊNCIA	1.538.000,00	2,68%
<b>TOTAL</b>		<b>57.380.000,00</b>	<b>100,00%</b>




## MUNICÍPIO DE AFRÂNIO

### Distribuição das Despesas por Função



- |                            |                             |                              |
|----------------------------|-----------------------------|------------------------------|
| ■ 01 - LEGISLATIVA         | ■ 02 - JUDICIÁRIA           | ■ 03 - ESSENCIAL À JUSTIÇA   |
| ■ 04 - ADMINISTRAÇÃO       | ■ 06 - SEGURANÇA PÚBLICA    | ■ 08 - ASSISTÊNCIA SOCIAL    |
| ■ 09 - PREVIDÊNCIA SOCIAL  | ■ 10 - SAÚDE                | ■ 11 - TRABALHO              |
| ■ 12 - EDUCAÇÃO            | ■ 13 - CULTURA              | ■ 14 - DIREITOS DA CIDADANIA |
| ■ 15 - URBANISMO           | ■ 16 - HABITAÇÃO            | ■ 17 - SANEAMENTO            |
| ■ 18 - GESTÃO AMBIENTAL    | ■ 19 - CIÊNCIA E TECNOLOGIA | ■ 20 - AGRICULTURA           |
| ■ 21 - ORGANIZAÇÃO AGRÁRIA | ■ 22 - INDÚSTRIA            | ■ 23 - COMÉRCIO E SERVIÇOS   |
| ■ 24 - COMUNICAÇÕES        | ■ 25 - ENERGIA              | ■ 26 - TRANSPORTE            |
| ■ 27 - DESPORTO E LAZER    | ■ 28 - ENCARGOS ESPECIAIS   | ■ RESERVA DE CONTINGÊNCIA    |

# Município de Afrânio

RUA CEL CLEMENTINO COELHO, 203 - CENTRO - 56.360-000 - Afrânio/ PE  
CNPJ: 10.358.174/0001-84



AFRÂNIO

Página  
1 / 1

Chave de Autenticação  
1410-6079-389

Usuário: Eduardo Raposo

## Relatório da Despesa LOA por Função Consolidado

Valores em R\$ - LDO

Função	2018
1 Legislativa	1.910.000,00
2 Judiciária	127.000,00
4 Administração	5.890.402,00
6 Segurança Pública	24.000,00
8 Assistência Social	2.460.600,00
9 Previdência Social	1.770.000,00
10 Saúde	15.641.998,00
12 Educação	19.291.000,00
13 Cultura	1.090.000,00
15 Urbanismo	2.210.000,00
16 Habitação	140.000,00
17 Saneamento	740.000,00
20 Agricultura	1.621.000,00
25 Energia	400.000,00
26 Transporte	656.000,00
27 Desporto e Lazer	365.000,00
28 Encargos Especiais	1.505.000,00
99 Reserva de Contingência	1.538.000,00
<b>Total Geral</b>	<b>57.380.000,00</b>

# Município de Afrânio

RUA CEL CLEMENTINO COELHO, 203 - CENTRO - 56.360-000 - Afrânio/ PE  
CNPJ: 10.358.174/0001-84



Página

1 / 1

Chave de Autenticação

1440-2357-827

Usuário: Eduardo Raposo

## Relatório da despesa LOA por Subfunção Consolidado

Valores em R\$ - LDO

### Subfunção

	2018
31 Ação Legislativa	1.910.000,00
122 Administração Geral	9.894.002,00
181 Policiamento	24.000,00
241 Assistência ao Idoso	133.000,00
243 Assistência à Criança e ao Adolescente	556.000,00
244 Assistência Comunitária	795.000,00
272 Previdência do Regime Estatutário	1.770.000,00
301 Atenção Básica	7.118.998,00
302 Assistência Hospitalar e Ambulatorial	6.475.000,00
303 Suporte Profilático e Terapêutico	265.000,00
304 Vigilância Sanitária	186.000,00
305 Vigilância Epidemiológica	309.000,00
306 Alimentação e Nutrição	922.000,00
361 Ensino Fundamental	17.265.000,00
365 Educação Infantil	259.000,00
366 Educação de Jovens e Adultos	158.000,00
367 Educação Especial	21.000,00
391 Patrimônio Histórico, Artístico e Arqueológico	220.000,00
392 Difusão Cultural	935.000,00
451 Infra-Estrutura Urbana	2.035.000,00
452 Serviços Urbanos	255.000,00
481 Habitação Rural	70.000,00
482 Habitação Urbana	70.000,00
512 Saneamento Básico Urbano	740.000,00
544 Recursos Hídricos	130.000,00
605 Abastecimento	90.000,00
606 Extensão Rural	160.000,00
608 Promoção da Produção Agropecuária	150.000,00
752 Energia Elétrica	400.000,00
782 Transporte Rodoviário	656.000,00
812 Desporto Comunitário	365.000,00
843 Serviço da Dívida Interna	1.105.000,00
846 Outros Encargos Especiais	400.000,00
999 Reserva de Contingência	1.538.000,00
<b>Total Geral</b>	<b>57.380.000,00</b>



**DEMONSTRATIVO DAS RECEITAS E DESPESAS COM MANUTENÇÃO  
E DESENVOLVIMENTO DO ENSINO**  
(ART. 212 - CONSTITUIÇÃO FEDERAL - 1988)

FONTES DE FINANCIAMENTO DA EDUCAÇÃO BÁSICA		
RECEITA PREVISTA RESULTANTE DE IMPOSTOS E TRANSFERÊNCIAS	Valor em R\$	%
Discriminação		
IMPOSTOS MUNICIPAIS	1.870.000,00	6,90
DÍVIDA ATIVA	130.000,00	0,48
MULTA E JUROS DE MORA DOS TRIBUTOS E DÍVIDA ATIVA TRIBUTÁRIA	33.000,00	0,12
<b>SUBTOTAL</b>	<b>2.033.000,00</b>	<b>7,50</b>
<b>TRANSFERÊNCIAS DA UNIÃO</b>	<b>19.719.000,00</b>	<b>72,71</b>
FPM	19.698.000,00	72,63
ITR	11.000,00	0,04
LC 87/96	10.000,00	0,04
<b>TRANSFERÊNCIAS DO ESTADO</b>	<b>5.369.000,00</b>	<b>19,80</b>
IPVA	720.000,00	2,65
ICMS	4.634.000,00	17,09
IPI	15.000,00	0,06
<b>SUBTOTAL DAS TRANSFERÊNCIAS</b>	<b>25.088.000,00</b>	<b>92,50</b>
<b>TOTAL DAS RECEITAS</b>	<b>27.121.000,00</b>	<b>100,00</b>
TRANSFERÊNCIA BRUTA DO FUNDEB	13.659.000,00	
(-) DEDUÇÃO P/ FORM. DO FUNDEB	(4.711.600,00)	
TRANSF. LÍQUIDA DO FUNDEB	8.947.400,00	
OUTRAS REC. VINC. EDUCAÇÃO, EXCETO PNAE	1.193.000,00	

APLICAÇÃO NA MANUTENÇÃO E DESENVOLVIMENTO DA EDUCAÇÃO BÁSICA		
DESPA ORÇADA COM MANUTENÇÃO E DESENVOLVIMENTO DO ENSINO POR SUBFUNÇÃO	Valor em R\$	%
Discriminação		
12.122 ADMINISTRAÇÃO GERAL	666.000,00	3,45
12.128 FORMAÇÃO DE RECURSOS HUMANOS		
12.243 ASSISTÊNCIA À CRIANÇA E AO ADOLESCENTE		
12.306 ALIMENTAÇÃO E NUTRIÇÃO	922.000,00	4,78
12.361 ENSINO FUNDAMENTAL	17.265.000,00	89,50
12.362 ENSINO MÉDIO		
12.363 ENSINO PROFISSIONAL		
12.364 ENSINO SUPERIOR	-	
12.365 EDUCAÇÃO INFANTIL	259.000,00	1,34
12.366 EDUCAÇÃO DE JOVENS E ADULTOS	158.000,00	0,82
12.367 EDUCAÇÃO ESPECIAL	21.000,00	0,11
12.368 EDUCAÇÃO BÁSICA	-	
<b>DESPA TOTAL COM EDUCAÇÃO</b>	<b>19.291.000,00</b>	<b>100,00</b>
<b>SUBTOTAL</b>	<b>19.291.000,00</b>	<b>71,13%</b>
(-) TRANSF. LÍQUIDA DO FUNDEB	8.947.400,00	
(-) OUTRAS REC. VINC. EDUCAÇÃO, EXCETO PNAE, PNAC E PNAP	1.193.000,00	
(-) DEDUÇÕES DAS DESP. P/FINS DE LIMITE CONSTITUCIONAL	943.000,00	
<b>DESPA PRÓPRIA COM EDUCAÇÃO</b>	<b>8.207.600,00</b>	<b>30,26%</b>

Nota: No total de deduções das despesas p/fins de limite constitucional, estão consideradas as somas das seguintes subfunções:

306 - Alimentação e Nutrição; 364 - Ensino Superior, 367 - Educação Especial, 364 Ensino Superior, 362 - Ensino Médio, 243 - Assistência a criança e ao adolescente e 363 - Ensino Profissional





**DEMONSTRATIVO DA RECEITA DE IMPOSTOS E DAS DESPESAS PRÓPRIAS COM SAÚDE**  
(Art. 7º da Lei Complementar 141 de 13 de janeiro de 2012)

FONTES DE FINANCIAMENTO DA SAÚDE		
RECEITA PREVISTA RESULTANTE DE IMPOSTOS E TRANSFERÊNCIAS		
Discriminação	Valor em R\$	%
IMPOSTOS MUNICIPAIS	1.870.000,00	7,31
DÍVIDA ATIVA	130.000,00	0,51
MULTA E JUROS DE MORA DOS TRIBUTOS E DÍVIDA ATIVA TRIBUTÁRIA	33.000,00	0,13
<b>SUBTOTAL</b>	<b>2.033.000,00</b>	<b>7,94</b>
<b>TRANSFERÊNCIAS DA UNIÃO</b>	<b>18.189.000,00</b>	<b>71,08</b>
FPM	18.168.000,00	70,99
ITR	11.000,00	0,04
LC 87/96	10.000,00	0,04
<b>TRANSFERÊNCIAS DO ESTADO</b>	<b>5.369.000,00</b>	<b>20,98</b>
IPVA	720.000,00	2,81
ICMS	4.634.000,00	18,11
IPI	15.000,00	0,06
<b>SUBTOTAL DAS TRANSFERÊNCIAS</b>	<b>23.558.000,00</b>	<b>92,06</b>
<b>TOTAL DAS RECEITAS</b>	<b>25.591.000,00</b>	<b>100,00</b>
TRANSF. DE RECURSOS DO SUS	6.266.225,00	

APLICAÇÃO EM AÇÕES E SERVIÇOS DE SAÚDE		
DESPA DESTINADA ÀS AÇÕES E SERVIÇOS PÚBLICOS DE SAÚDE		
Discriminação	Valor em R\$	%
10.122 ADMINISTRAÇÃO GERAL	1.288.000,00	8,89
10.301 ATENÇÃO BÁSICA	5.966.303,00	41,18
10.302 ASSISTÊNCIA HOSPITALAR E AMBULATORIAL	6.475.000,00	44,69
10.303 SUPORTE PROFILÁTICO E TERAPÊUTICO	265.000,00	1,83
10.304 VIGILÂNCIA SANITÁRIA	186.000,00	1,28
10.305 VIGILÂNCIA EPIDEMIOLÓGICA	309.000,00	2,13
<b>DESPA TOTAL COM SAÚDE</b>	<b>14.489.303,00</b>	<b>100,00</b>
(-) TRANSF. DE RECURSOS DO SUS	6.266.225,00	
(-) COMPENSAÇÃO DE CANCEL. RAP NO EXERCÍCIO ANTERIOR	-	
<b>DESPA PRÓPRIA COM SAÚDE</b>	<b>8.223.078,00</b>	<b>32,13%</b>

**DEMONSTRATIVO DOS RECURSOS DESTINADOS À  
CRIANÇA E AO ADOLESCENTE**

RECEITA ORÇAMENTÁRIA PREVISTA NESTE ORÇAMENTO		
Discriminação	Valor em R\$	%
RECEITAS CORRENTES	49.387.000,00	88,96%
RECEITAS DE CAPITAL	6.129.000,00	11,04%
<b>TOTAL DAS RECEITAS</b>	<b>55.516.000,00</b>	<b>100,00%</b>

DESPA DESTINADA PARA ASSISTÊNCIA À CRIANÇA E AO ADOLESCENTE		
Discriminação	Valor em R\$	%
08.243 ASSIST. À CRIANÇA E AO ADOLESCENTE	556.000,00	1,00%
<b>TOTAL APLICADO</b>	<b>556.000,00</b>	<b>1,00%</b>





**DEMONSTRATIVO DOS RECURSOS DESTINADOS À  
RESERVA DE CONTINGÊNCIA**

<b>RECEITA CORRENTE PREVISTA NESTE ORÇAMENTO</b>		
<b>Discriminação</b>	<b>Valor em R\$</b>	<b>%</b>
RECEITAS CORRENTES	51.251.000,00	100,00%
<b>TOTAL DAS RECEITAS</b>	<b>51.251.000,00</b>	<b>100,00%</b>

<b>DESPA DESTINADA A RESERVA DE CONTINGÊNCIA</b>		
<b>Discriminação</b>	<b>Valor em R\$</b>	<b>%</b>
RESERVA DE CONTINGÊNCIA	1.538.000,00	3,00%
<b>TOTAL APLICADO</b>	<b>1.538.000,00</b>	<b>3,00%</b>

**Anexo 2 da Lei Nº 4.320/64 - Receitas Segundo as Categorias Econômicas**
**RECEITAS**

 Valores em R\$ - Período: Orçamento / 2018  
**Fonte** Categoria Econômica  
 49.387.000,00

Código	Especificação	Desdobramento	Fonte	Categoria Econômica
1	Receitas Correntes			
1.1	Impostos, Taxas e Contribuições de Melhoria			
1.1.1	Impostos	2.033.000,00	2.107.000,00	
1.1.1.1	Impostos sobre a Renda e Proventos de Qualquer Natureza	633.000,00		
1.1.1.1.1	Imposto sobre a Renda - Retido na Fonte	633.000,00		
1.1.1.1.3	Imposto sobre a Renda - Retido na Fonte - Trabalho	483.000,00		
1.1.1.3.03.1	Imposto sobre a Renda - Retido na Fonte - Trabalho - Principal	483.000,00		
1.1.1.3.03.1.1	Imposto sobre a Renda - Retido na Fonte - Trabalho - Principal	483.000,00		
1.1.1.3.03.4	Imposto sobre a Renda - Retido na Fonte - Outros Rendimentos	150.000,00		
1.1.1.3.03.4.1	Imposto sobre a Renda - Retido na Fonte - Outros Rendimentos - Principal	150.000,00		
1.1.1.3.03.4.1.1	Imposto sobre a Renda - Retido na Fonte - Outros Rendimentos - Principal	150.000,00		
1.1.1.8	Impostos Específicos de Estados/DF/Municípios	1.400.000,00		
1.1.1.8.01	Impostos sobre o Patrimônio para Estados/DF/Municípios	161.000,00		
1.1.1.8.01.1	Imposto sobre a Propriedade Predial e Territorial Urbana	90.000,00		
1.1.1.8.01.1.1	Imposto sobre a Propriedade Predial e Territorial Urbana - Principal	27.000,00		
1.1.1.8.01.1.1.1	Imposto sobre a Propriedade Predial e Territorial Urbana - Principal	27.000,00		
1.1.1.8.01.1.1.3	Imposto sobre a Propriedade Predial e Territorial Urbana - Dívida Ativa	50.000,00		
1.1.1.8.01.1.1.3	Imposto sobre a Propriedade Predial e Territorial Urbana - Dívida Ativa	50.000,00		
1.1.1.8.01.1.4	Imposto sobre a Propriedade Predial e Territorial Urbana - Multas e Juros	13.000,00		
1.1.1.8.01.1.4	Imposto sobre a Propriedade Predial e Territorial Urbana - Dívida Ativa - Multas e Juros	13.000,00		
1.1.1.8.01.1.4	Imposto sobre a Propriedade Predial e Territorial Urbana - Dívida Ativa - Multas e Juros	13.000,00		
1.1.1.8.01.4	Imposto sobre Transmissão "Inter Vivos" de Bens Imóveis e de Direitos Reais sobre Imóveis	71.000,00		
1.1.1.8.01.4.1	Imposto sobre Transmissão "Inter Vivos" de Bens Imóveis e de Direitos Reais sobre Imóveis - Principal	31.000,00		
1.1.1.8.01.4.1	Imposto sobre Transmissão "Inter Vivos" de Bens Imóveis e de Direitos Reais sobre Imóveis - Principal	31.000,00		
1.1.1.8.01.4.3	Imposto sobre Transmissão "Inter Vivos" de Bens Imóveis e de Direitos Reais sobre Imóveis - Dívida Ativa	30.000,00		
1.1.1.8.01.4.3	Imposto sobre Transmissão "Inter Vivos" de Bens Imóveis e de Direitos Reais sobre Imóveis - Dívida Ativa	30.000,00		
1.1.1.8.01.4.4	Imposto sobre Transmissão "Inter Vivos" de Bens Imóveis e de Direitos Reais sobre Imóveis - Multas e Juros	10.000,00		
1.1.1.8.01.4.4	Imposto sobre Transmissão "Inter Vivos" de Bens Imóveis e de Direitos Reais sobre Imóveis - Multas e Juros	10.000,00		
1.1.1.8.02	Impostos sobre a Produção, circulação de Mercadorias e Serviços	1.239.000,00		
1.1.1.8.02.3	Imposto sobre Serviços de Qualquer Natureza	1.239.000,00		
1.1.1.8.02.3.1	Imposto sobre Serviços de Qualquer Natureza - Principal	1.179.000,00		
1.1.1.8.02.3.1.01	Imposto Sobre Serviços de Qualquer Natureza - ISQ/N	1.115.000,00		
1.1.1.8.02.3.1.01	Imposto Sobre Serviços de Qualquer Natureza - ISQ/N	1.115.000,00		
1.1.1.8.02.3.1.02	Simplex Nacional - ISS	64.000,00		
1.1.1.8.02.3.1.02	Simplex Nacional - ISS	64.000,00		
1.1.1.8.02.3.3	Imposto sobre Serviços de Qualquer Natureza - Dívida Ativa	50.000,00		
1.1.1.8.02.3.3	Imposto sobre Serviços de Qualquer Natureza - Dívida Ativa	50.000,00		
1.1.1.8.02.3.4	Imposto sobre Serviços de Qualquer Natureza - Dívida Ativa - Multas e Juros	10.000,00		
1.1.1.8.02.3.4	Imposto sobre Serviços de Qualquer Natureza - Dívida Ativa - Multas e Juros	10.000,00		
1.1.2	Taxas	74.000,00		
1.1.2.1	Taxas pelo Exercício do Poder de Polícia	74.000,00		
1.1.2.1.01	Taxas de Inspeção, Controle e Fiscalização	74.000,00		
1.1.2.1.01.1	Taxas de Inspeção, Controle e Fiscalização	74.000,00		
1.1.2.1.01.1.1	Taxas de Inspeção, Controle e Fiscalização - Principal	74.000,00		



**Anexo 2 da Lei Nº 4.320/64 - Receitas Segundo as Categorias Econômicas**

**RECEITAS**

Valores em R\$ - Período: Orçamento/2018

1.1.2.1.01.1.1.01	Taxa de Fiscalização de Vigilância Sanitária	1.000,00
1.1.2.1.01.1.1.01	Taxa de Fiscalização de Vigilância Sanitária	1.000,00
1.1.2.1.01.1.1.02	Taxa de Licença Para Funcionamento de Est. Com. Ind. e Prest. de Serv.	38.000,00
1.1.2.1.01.1.1.02	Taxa de Licença Para Funcionamento de Est. Com. Ind. e Prest. de Serv.	38.000,00
1.1.2.1.01.1.1.03	Taxa de Limpeza Pública	35.000,00
1.1.2.1.01.1.1.03	Taxa de Limpeza Pública	35.000,00
1.2	Contribuições	
1.2.1	Contribuições Sociais	
1.2.1.0.04	Contribuição para o Regime Próprio de Previdência Social - RPPS	854.000,00
1.2.1.0.04.2	Contribuição do Servidor Ativo Civil para o RPPS	854.000,00
1.2.1.0.04.2.1	Contribuição do Servidor Ativo Civil para o RPPS - Principal	854.000,00
1.2.1.0.04.2.1	Contribuição do Servidor Ativo Civil para o RPPS - Principal	854.000,00
1.2.4	Contribuição para o Custeio do Serviço de Iluminação Pública	294.000,00
1.2.4.0.00.1	Contribuição para o Custeio do Serviço de Iluminação Pública	294.000,00
1.2.4.0.00.1.1	Contribuição para o Custeio do Serviço de Iluminação Pública - Principal	294.000,00
1.2.4.0.00.1.1	Contribuição para o Custeio do Serviço de Iluminação Pública - Principal	294.000,00
1.3	Receita Patrimonial	
1.3.1	Exploração do Patrimônio Imobiliário do Estado	
1.3.1.0.01	Aluguéis, Arrendamentos, Foros, Laudêmios, Tarifas de Ocupação	4.000,00
1.3.1.0.01.1	Aluguéis e Arrendamentos	4.000,00
1.3.1.0.01.1.1	Aluguéis e Arrendamentos - Principal	4.000,00
1.3.1.0.01.1.1	Aluguéis e Arrendamentos - Principal	4.000,00
1.3.2	Valores Mobiliários	
1.3.2.1	Juros e Correções Monetárias	560.000,00
1.3.2.1.00.1	Remuneração de Depósitos Bancários	560.000,00
1.3.2.1.00.1.1	Remuneração de Depósitos Bancários - Principal	298.000,00
1.3.2.1.00.1.1.01	Rec. Rem. Dep. Banc. Rec. Vinc. - FUNDEB	298.000,00
1.3.2.1.00.1.1.01	Rec. Rem. Dep. Banc. Rec. Vinc. - FUNDEB	50.000,00
1.3.2.1.00.1.1.02	Rec. Rem. Dep. Banc. Rec. Vinc. - FMS	50.000,00
1.3.2.1.00.1.1.02	Rec. Rem. Dep. Banc. Rec. Vinc. - FMS	51.000,00
1.3.2.1.00.1.1.03	Rec. Rem. Dep. Banc. Rec. Vinc. - MDE	30.000,00
1.3.2.1.00.1.1.03	Rec. Rem. Dep. Banc. Rec. Vinc. - MDE	30.000,00
1.3.2.1.00.1.1.04	Rec. Rem. Dep. Banc. Rec. Vinc. - FNAS	30.000,00
1.3.2.1.00.1.1.04	Rec. Rem. Dep. Banc. Rec. Vinc. - FNAS	1.000,00
1.3.2.1.00.1.1.09	Rec. Rem. Dep. Banc. Rec. Vinc. - Outros	1.000,00
1.3.2.1.00.1.1.09.01	Rec. Rem. Dep. Banc. Rec. Vinc. - OUTROS	30.000,00
1.3.2.1.00.1.1.09.01	Rec. Rem. Dep. Banc. Rec. Vinc. - OUTROS	30.000,00
1.3.2.1.00.1.1.99	Remuneração de Depósito de Recursos não Vinculados	136.000,00
1.3.2.1.00.1.1.99.01	Remuneração de Depósito de Recursos não Vinculados - PM	50.000,00
1.3.2.1.00.1.1.99.01	Remuneração de Depósito de Recursos não Vinculados - PM	50.000,00
1.3.2.1.00.1.1.99.02	Remuneração de Depósito de Recursos não Vinculados - FMS	56.000,00
1.3.2.1.00.1.1.99.02	Remuneração de Depósito de Recursos não Vinculados - FMS	56.000,00
1.3.2.1.00.1.1.99.03	Remuneração de Depósito de Recursos não Vinculados - FNAS	30.000,00
1.3.2.1.00.1.1.99.03	Remuneração de Depósito de Recursos não Vinculados - FNAS	30.000,00
1.3.2.1.00.4	Remuneração dos Recursos do Regime Próprio de Previdência Social - RPPS	262.000,00



**Anexo 2 da Lei Nº 4.320/64 - Receitas Segundo as Categorias Econômicas**

Valores em R\$ - Período: Orçamento/2018

**RECEITAS**


1.3.2.1.00.4.1	Remuneração dos Recursos do Regime Próprio de Previdência Social - RPPS - Principal	262.000,00
1.3.2.1.00.4.1.01	Remuneração dos Investimentos em Renda Fixa	262.000,00
1.3.2.1.00.4.1.01	Remuneração dos Investimentos em Renda Fixa	262.000,00
1.3.9	Demais Receitas Patrimoniais	1.908.000,00
1.3.9.0.00.1	Demais Receitas Patrimoniais	1.908.000,00
1.3.9.0.00.1.1	Demais Receitas Patrimoniais - Principal	1.908.000,00
1.3.9.0.00.1.1.01	Demais Receitas Patrimoniais - PM	1.308.000,00
1.3.9.0.00.1.1.01	Demais Receitas Patrimoniais - PM	1.308.000,00
1.3.9.0.00.1.1.02	Demais Receitas Patrimoniais - RPPS	600.000,00
1.3.9.0.00.1.1.02	Demais Receitas Patrimoniais - RPPS	600.000,00
1.7	Transferências Correntes	43.363.000,00
1.7.1	Transferências da União e de suas Entidades	24.689.200,00
1.7.1.8	Transferências da União - Específicas de Estados, DF e Municípios	24.689.200,00
1.7.1.8.01	Participação na Receita da União	16.073.200,00
1.7.1.8.01.2	Cota-Parte do Fundo de Participação dos Municípios - Cota Mensal	14.534.400,00
1.7.1.8.01.2.1	Cota-Parte do Fundo de Participação dos Municípios - Cota Mensal - Principal	14.534.400,00
1.7.1.8.01.2.1	Cota-Parte do Fundo de Participação dos Municípios - Cota Mensal - Principal	18.168.000,00
1.7.1.8.01.2.1	Cota-Parte do Fundo de Participação dos Municípios - Cota Mensal - Principal	-3.633.600,00
1.7.1.8.01.3	Cota-Parte do Fundo de Participação dos Municípios - 1% Cota entregue no mês de dezembro	750.000,00
1.7.1.8.01.3.1	Cota-Parte do Fundo de Participação dos Municípios - 1% Cota entregue no mês de dezembro - Principal	750.000,00
1.7.1.8.01.3.1	Cota-Parte do Fundo de Participação dos Municípios - 1% Cota entregue no mês de dezembro - Principal	780.000,00
1.7.1.8.01.4	Cota-Parte do Fundo de Participação dos Municípios - 1% Cota entregue no mês de julho	780.000,00
1.7.1.8.01.4.1	Cota-Parte do Fundo de Participação dos Municípios - 1% Cota entregue no mês de julho - Principal	780.000,00
1.7.1.8.01.4.1	Cota-Parte do Fundo de Participação dos Municípios - 1% Cota entregue no mês de julho - Principal	8.800,00
1.7.1.8.01.5	Cota-Parte do Imposto Sobre a Propriedade Territorial Rural	8.800,00
1.7.1.8.01.5.1	Cota-Parte do Imposto Sobre a Propriedade Territorial Rural - Principal	11.000,00
1.7.1.8.01.5.1	Cota-Parte do Imposto Sobre a Propriedade Territorial Rural - Principal	-2.200,00
1.7.1.8.01.5.1	Cota-Parte do Imposto Sobre a Propriedade Territorial Rural - Principal	193.000,00
1.7.1.8.02	Transferência da Compensação Financeira pela Exploração de Recursos Naturais	3.000,00
1.7.1.8.02.2	Cota-Parte da Compensação Financeira de Recursos Minerais - CFEM	3.000,00
1.7.1.8.02.2.1	Cota-Parte da Compensação Financeira de Recursos Minerais - CFEM - Principal	3.000,00
1.7.1.8.02.2.1	Cota-Parte da Compensação Financeira de Recursos Minerais - CFEM - Principal	190.000,00
1.7.1.8.02.6	Cota-Parte do Fundo Especial do Petróleo - FEP	190.000,00
1.7.1.8.02.6.1	Cota-Parte do Fundo Especial do Petróleo - FEP - Principal	190.000,00
1.7.1.8.02.6.1	Cota-Parte do Fundo Especial do Petróleo - FEP - Principal	4.344.000,00
1.7.1.8.03	Transferência de Recursos do Sistema Único de Saúde - SUS - Repasses Fundo a Fundo	4.344.000,00
1.7.1.8.03.1	Transferência de Recursos do Sistema Único de Saúde - SUS - Repasses Fundo a Fundo	4.344.000,00
1.7.1.8.03.1.1	Transferência de Recursos do Sistema Único de Saúde - SUS - Repasses Fundo a Fundo - Principal	2.450.000,00
1.7.1.8.03.1.1.01	Atenção Básica	550.000,00
1.7.1.8.03.1.1.01.01	Piso Básico Fixo - PAB FIXO	550.000,00
1.7.1.8.03.1.1.01.01	Piso Básico Fixo - PAB FIXO	250.000,00
1.7.1.8.03.1.1.01.02	Programa de Melhoria do Acesso e da Qualidade - PMAQ (RAB-PMAQ-SM)	250.000,00
1.7.1.8.03.1.1.01.02	Programa de Melhoria do Acesso e da Qualidade - PMAQ (RAB-PMAQ-SM)	270.000,00
1.7.1.8.03.1.1.01.03	Saúde Bucal - SB	270.000,00
1.7.1.8.03.1.1.01.03	Saúde Bucal - SB	270.000,00



**Anexo 2 da Lei Nº 4.320/64 - Receitas Segundo as Categorias Econômicas****RECEITAS**

Valores em R\$ - Período: Orçamento / 2018

1.7.1.8.03.1.1.01.04	Saúde da Família - SF	700.000,00
1.7.1.8.03.1.1.01.04	Saúde da Família - SF	700.000,00
1.7.1.8.03.1.1.01.05	Assistência Financeira Complementar - ACS - 95 Por Cento	470.000,00
1.7.1.8.03.1.1.01.05	Assistência Financeira Complementar - ACS - 95 Por Cento	470.000,00
1.7.1.8.03.1.1.01.06	Fortalec. de Pol. Afetas à Atuação da Estratégia de ACS - 5 Por Cento	30.000,00
1.7.1.8.03.1.1.01.06	Fortalec. de Pol. Afetas à Atuação da Estratégia de ACS - 5 Por Cento	30.000,00
1.7.1.8.03.1.1.01.07	Núcleo de Apoio à Saúde da Família - NASF	180.000,00
1.7.1.8.03.1.1.01.07	Núcleo de Apoio à Saúde da Família - NASF	180.000,00
1.7.1.8.03.1.1.02	Atenção de MAC Ambulatorial e Hospitalar	1.480.000,00
1.7.1.8.03.1.1.02.01	Teto Municipal da Média e Alta Complexidade - Teto Financeiro	490.000,00
1.7.1.8.03.1.1.02.01	Teto Municipal da Média e Alta Complexidade - Teto Financeiro	490.000,00
1.7.1.8.03.1.1.02.02	Rede de Urgência - (RAU-HOSP)	590.000,00
1.7.1.8.03.1.1.02.02	Rede de Urgência - (RAU-HOSP)	590.000,00
1.7.1.8.03.1.1.02.03	Rede Saúde Mental - (RSME)	400.000,00
1.7.1.8.03.1.1.02.03	Rede Saúde Mental - (RSME)	400.000,00
1.7.1.8.03.1.1.03	Vigilância em Saúde	400.000,00
1.7.1.8.03.1.1.03.01	Piso Fixo de Vigilância em Saúde - (PFVS) - Parcelas	160.000,00
1.7.1.8.03.1.1.03.01	Piso Fixo de Vigilância em Saúde - (PFVS) - Parcelas	60.000,00
1.7.1.8.03.1.1.03.02	Piso Fixo de Vigilância Sanitária - Parte Anvisa (Parcela)	60.000,00
1.7.1.8.03.1.1.03.02	Piso Fixo de Vigilância Sanitária - Parte Anvisa (Parcela)	2.000,00
1.7.1.8.03.1.1.03.03	Piso Fixo de Vigilância Sanitária Parte - FNS (Parcela)	2.000,00
1.7.1.8.03.1.1.03.03	Piso Fixo de Vigilância Sanitária Parte - FNS (Parcela)	12.000,00
1.7.1.8.03.1.1.03.04	Assistência Financeira Complementar - ACE - 95 Por Cento	12.000,00
1.7.1.8.03.1.1.03.04	Assistência Financeira Complementar - ACE - 95 Por Cento	83.000,00
1.7.1.8.03.1.1.03.05	Fortalec. de Pol. Afetas à Atuação da Estratégia de ACE - 5 Por Cento	83.000,00
1.7.1.8.03.1.1.03.05	Fortalec. de Pol. Afetas à Atuação da Estratégia de ACE - 5 Por Cento	3.000,00
1.7.1.8.03.1.1.04	Assistência Farmacêutica	3.000,00
1.7.1.8.03.1.1.04.01	Programa de Assistência Farmacêutica Básica - (Parcelas)	95.000,00
1.7.1.8.03.1.1.04.01	Programa de Assistência Farmacêutica Básica - (Parcelas)	95.000,00
1.7.1.8.03.1.1.05	GESTÃO DO SUS	95.000,00
1.7.1.8.03.1.1.05.01	QUALIFICAÇÃO DA GESTÃO DO SUS	90.000,00
1.7.1.8.03.1.1.05.01	QUALIFICAÇÃO DA GESTÃO DO SUS	90.000,00
1.7.1.8.03.1.1.99	Outros Programas Financ. Por Transf. Fundo a Fundo	69.000,00
1.7.1.8.03.1.1.99.01	Demais Programas - Fundo a Fundo	69.000,00
1.7.1.8.03.1.1.99.01	Demais Programas - Fundo a Fundo	69.000,00
1.7.1.8.04	Transferências de Recursos do Fundo Nacional de Assistência Social - FNAS	640.000,00
1.7.1.8.04.1	Transferências de Recursos do Fundo Nacional de Assistência Social - FNAS	640.000,00
1.7.1.8.04.1.1	Transferências de Recursos do Fundo Nacional de Assistência Social - FNAS	640.000,00
1.7.1.8.04.1.1.01	Proteção Social Básica	410.000,00
1.7.1.8.04.1.1.01.01	Serviço de Convivência e Fortalecimento de Vínculos	256.000,00
1.7.1.8.04.1.1.01.01	Serviço de Convivência e Fortalecimento de Vínculos	256.000,00
1.7.1.8.04.1.1.01.02	Piso Básico Variável III - Equipe Volante	74.000,00
1.7.1.8.04.1.1.01.02	Piso Básico Variável III - Equipe Volante	74.000,00
1.7.1.8.04.1.1.01.03	Piso Básico Fixo - PAIF	80.000,00
1.7.1.8.04.1.1.01.03	Piso Básico Fixo - PAIF	80.000,00
1.7.1.8.04.1.1.01.04	Piso Básico Fixo - PAIF	80.000,00



**Anexo 2 da Lei Nº 4.320/64 - Receitas Segundo as Categorias Econômicas****RECEITAS**

Valores em R\$ - Período: Orçamento/2018


1.7.1.8.04.1.1.02	Índice de Gestão Descentralizada	230.000,00
1.7.1.8.04.1.1.02.01	Índice de Gestão Descentralizada do SUAS	43.000,00
1.7.1.8.04.1.1.02.01	Índice de Gestão Descentralizada do SUAS	43.000,00
1.7.1.8.04.1.1.02.02	Índice de Gestão Descentralizada do IGD-BF	187.000,00
1.7.1.8.04.1.1.02.02	Índice de Gestão Descentralizada do IGD-BF	187.000,00
1.7.1.8.05	Transferências de Recursos do Fundo Nacional do Desenvolvimento da Educação – FNDE	1.615.000,00
1.7.1.8.05.1	Transferências do Salário-Educação	673.000,00
1.7.1.8.05.1.1	Transferências do Salário-Educação - Principal	673.000,00
1.7.1.8.05.1.1	Transferências do Salário-Educação - Principal	673.000,00
1.7.1.8.05.2	Transferências Diretas do FNDE referentes ao Programa Dinheiro Direto na Escola – PDDE	28.000,00
1.7.1.8.05.2.1	Transferências Diretas do FNDE referentes ao Programa Dinheiro Direto na Escola – PDDE - Principal	28.000,00
1.7.1.8.05.2.1	Transferências Diretas do FNDE referentes ao Programa Dinheiro Direto na Escola – PDDE - Principal	28.000,00
1.7.1.8.05.3	Transferências Diretas do FNDE referentes ao Programa Nacional de Alimentação Escolar – PNAE	422.000,00
1.7.1.8.05.3.1	Transferências Diretas do FNDE referentes ao Programa Nacional de Alimentação Escolar – PNAE - Principal	422.000,00
1.7.1.8.05.3.1	Transferências Diretas do FNDE referentes ao Programa Nacional de Alimentação Escolar – PNAE - Principal	422.000,00
1.7.1.8.05.4	Transferências Diretas do FNDE referentes ao Programa Nacional de Apoio ao Transporte do Escolar – PNATE	489.000,00
1.7.1.8.05.4.1	Transferências Diretas do FNDE referentes ao Programa Nacional de Apoio ao Transporte do Escolar – PNATE - Principal	489.000,00
1.7.1.8.05.4.1	Transferências Diretas do FNDE referentes ao Programa Nacional de Apoio ao Transporte do Escolar – PNATE - Principal	489.000,00
1.7.1.8.05.9	Outras Transferências Diretas do Fundo Nacional do Desenvolvimento da Educação – FNDE	3.000,00
1.7.1.8.05.9.1	Outras Transferências Diretas do Fundo Nacional do Desenvolvimento da Educação – FNDE - Principal	3.000,00
1.7.1.8.05.9.1	Outras Transferências Diretas do Fundo Nacional do Desenvolvimento da Educação – FNDE - Principal	3.000,00
1.7.1.8.06	Transferência Financeira do ICMS – Desoneração – L.C. Nº 87/96	8.000,00
1.7.1.8.06.1	Transferência Financeira do ICMS – Desoneração – L.C. Nº 87/96	8.000,00
1.7.1.8.06.1.1	Transferência Financeira do ICMS – Desoneração – L.C. Nº 87/96 - Principal	8.000,00
1.7.1.8.06.1.1	Transferência Financeira do ICMS – Desoneração – L.C. Nº 87/96 - Principal	8.000,00
1.7.1.8.06.1.1	Transferência Financeira do ICMS – Desoneração – L.C. Nº 87/96 - Principal	10.000,00
1.7.1.8.10	Transferências de Convênios da União e de Suas Entidades	-2.000,00
1.7.1.8.10.9	Outras Transferências de Convênios da União	1.816.000,00
1.7.1.8.10.9.1	Outras Transferências de Convênios da União - Principal	1.816.000,00
1.7.1.8.10.9.1	Outras Transferências de Convênios da União - Principal	1.816.000,00
1.7.2	Transferências dos Estados e do Distrito Federal e de suas Entidades	1.816.000,00
1.7.2.8	Transferências dos Estados - Específicas de Estados, DF e Municípios	5.064.800,00
1.7.2.8.01	Participação na Receita dos Estados	5.019.200,00
1.7.2.8.01.1	Cota-Parte do ICMS	3.707.200,00
1.7.2.8.01.1.1	Cota-Parte do ICMS - Principal	3.707.200,00
1.7.2.8.01.1.1	Cota-Parte do ICMS - Principal	4.634.000,00
1.7.2.8.01.2	Cota-Parte do IPVA	-926.800,00
1.7.2.8.01.2.1	Cota-Parte do IPVA - Principal	576.000,00
1.7.2.8.01.2.1	Cota-Parte do IPVA - Principal	576.000,00
1.7.2.8.01.2.1	Cota-Parte do IPVA - Principal	720.000,00
1.7.2.8.01.2.1	Cota-Parte do IPVA - Principal	-144.000,00
1.7.2.8.01.3	Cota-Parte do IPI - Municípios	12.000,00
1.7.2.8.01.3.1	Cota-Parte do IPI - Municípios - Principal	12.000,00
1.7.2.8.01.3.1	Cota-Parte do IPI - Municípios - Principal	15.000,00





**Anexo 2 da Lei Nº 4.320/64 - Receitas Segundo as Categorias Econômicas****RECEITAS****Valores em R\$ - Período: Orçamento/2018**


1.7.2.8.01.3.1	Cota-Parte do IPI - Municípios - Principal	-3.000,00
1.7.2.8.01.4	Cota-Parte da Contribuição de Intervenção no Domínio Econômico	45.000,00
1.7.2.8.01.4.1	Cota-Parte da Contribuição de Intervenção no Domínio Econômico - Principal	45.000,00
1.7.2.8.01.4.1	Cota-Parte da Contribuição de Intervenção no Domínio Econômico - Principal	45.000,00
1.7.2.8.01.5	Outras Participações na Receita dos Estados	679.000,00
1.7.2.8.01.5.1	Outras Participações na Receita dos Estados - Principal	679.000,00
1.7.2.8.01.5.1.01	Transferência de Recursos do Programa a Caminho da Escola	679.000,00
1.7.2.8.01.5.1.01	Transferência de Recursos do Programa a Caminho da Escola	679.000,00
1.7.2.8.99	Outras Transferências dos Estados	45.600,00
1.7.2.8.99.1	Outras Transferências dos Estados	45.600,00
1.7.2.8.99.1.1	Outras Transferências dos Estados - Principal	45.600,00
1.7.2.8.99.1.1.01	FDS - Fundo de Desenvolvimento Social	45.600,00
1.7.2.8.99.1.1.01	FDS - Fundo de Desenvolvimento Social	45.600,00
1.7.5	Transferências de Outras Instituições Públicas	13.609.000,00
1.7.5.8	Transferências de Outras Instituições Públicas - Específicas de Estados, DF e Municípios	13.609.000,00
1.7.5.8.01	Transferências de Recursos do Fundo de Manutenção e Desenvolvimento da Educação Básica e de Valorização dos Profissionais da Educação - FUNDEB	13.609.000,00
1.7.5.8.01.1	Transferências de Recursos do Fundo de Manutenção e Desenvolvimento da Educação Básica e de Valorização dos Profissionais da Educação - FUNDEB	11.751.000,00
1.7.5.8.01.1.1	Transferências de Recursos do Fundo de Manutenção e Desenvolvimento da Educação Básica e de Valorização dos Profissionais da Educação - FUNDEB	11.751.000,00
1.7.5.8.01.1.1	Transferências de Recursos do Fundo de Manutenção e Desenvolvimento da Educação Básica e de Valorização dos Profissionais da Educação - FUNDEB - Principal	11.751.000,00
1.7.5.8.01.2	Transferências de Recursos da Complementação da União ao Fundo de Manutenção e Desenvolvimento da Educação Básica e de Valorização dos Profissionais da Educação - FUNDEB	1.858.000,00
1.7.5.8.01.2.1	Transferências de Recursos da Complementação da União ao Fundo de Manutenção e Desenvolvimento da Educação Básica e de Valorização dos Profissionais da Educação - FUNDEB - Principal	1.858.000,00
1.7.5.8.01.2.1	Transferências de Recursos da Complementação da União ao Fundo de Manutenção e Desenvolvimento da Educação Básica e de Valorização dos Profissionais da Educação - FUNDEB - Principal	1.858.000,00
1.9	Outras Receitas Correntes	297.000,00
1.9.2	Indenizações, Restituições e Ressarcimentos	223.000,00
1.9.2.2	Restituições	223.000,00
1.9.2.2.99	Outras Restituições	223.000,00
1.9.2.2.99.1	Outras Restituições	223.000,00
1.9.2.2.99.1.1	Outras Restituições - Principal	223.000,00
1.9.2.2.99.1.1.01	Outras Restituições - PM	207.000,00
1.9.2.2.99.1.1.01	Outras Restituições - PM	207.000,00
1.9.2.2.99.1.1.02	Outras Restituições - FMS	13.000,00
1.9.2.2.99.1.1.02	Outras Restituições - FMS	13.000,00
1.9.2.2.99.1.1.03	Outras Restituições - FMAS	2.000,00
1.9.2.2.99.1.1.03	Outras Restituições - FMAS	2.000,00
1.9.2.2.99.1.1.04	Outras Restituições - RPPS	1.000,00
1.9.2.2.99.1.1.04	Outras Restituições - RPPS	1.000,00
1.9.9	Demais Receitas Correntes	74.000,00
1.9.9.0.99	Outras Receitas	74.000,00
1.9.9.0.99.2	Outras Receitas - Financeiras	74.000,00
1.9.9.0.99.2.1	Outras Receitas - Financeiras - Principal	74.000,00



**Anexo 2 da Lei Nº 4.320/64 - Receitas Segundo as Categorias Econômicas****RECEITAS**

Valores em R\$ - Período: Orçamento/2018

1.9.9.0.99.2.1	Outras Receitas - Financeiras - Principal	74.000,00		
2	Receitas de Capital			
2.1	Operações de Crédito			
2.1.1	Operações de Crédito - Mercado Interno			
2.1.1.9	Outras Operações de Crédito - Mercado Interno	266.000,00	266.000,00	6.129.000,00
2.1.1.9.00.1	Outras Operações de Crédito - Mercado Interno	266.000,00		
2.1.1.9.00.1.1	Outras Operações de Crédito - Mercado Interno - Principal	266.000,00		
2.1.1.9.00.1.1.1	Outras Operações de Crédito - Mercado Interno - Principal	266.000,00		
2.2	Alienação de Bens			
2.2.1	Alienação de Bens Móveis		53.000,00	
2.2.1.3	Alienação de Bens Móveis e Semoventes			
2.2.1.3.00.1	Alienação de Bens Móveis e Semoventes	53.000,00		
2.2.1.3.00.1.1	Alienação de Bens Móveis e Semoventes - Principal	53.000,00		
2.2.1.3.00.1.1.1	Alienação de Bens Móveis e Semoventes - Principal	53.000,00		
2.4	Transferências de Capital			
2.4.1	Transferências da União e de suas Entidades		5.810.000,00	
2.4.1.8	Transferências da União - Específicas de Estados, DF e Municípios	4.810.000,00		
2.4.1.8.03	Transferências de Recursos do Sistema Único de Saúde - SUS	4.810.000,00		
2.4.1.8.03.1	Transferências de Recursos do Sistema Único de Saúde - SUS	1.475.000,00		
2.4.1.8.03.1.1	Transferências de Recursos do Sistema Único de Saúde - SUS - Principal	1.475.000,00		
2.4.1.8.03.1.1.1	Transferências de Recursos do Sistema Único de Saúde - SUS - Principal	1.475.000,00		
2.4.1.8.10	Transferência de Convênios da União e de suas Entidades	838.000,00		
2.4.1.8.10.9	Outras Transferências de Convênios da União	838.000,00		
2.4.1.8.10.9.1	Outras Transferências de Convênios da União - Principal	838.000,00		
2.4.1.8.10.9.1.1	Outras Transferências de Convênios da União - Principal	838.000,00		
2.4.1.8.99	Outras Transferências da União	2.497.000,00		
2.4.1.8.99.1	Outras Transferências da União	2.497.000,00		
2.4.1.8.99.1.1	Outras Transferências da União - Principal	2.497.000,00		
2.4.1.8.99.1.1.1	Outras Transferências da União - Principal	2.497.000,00		
2.4.2	Transferências dos Estados e do Distrito Federal e de suas Entidades			
2.4.2.8	Transferências dos Estados, Distrito Federal, e de suas Entidades			
2.4.2.8.99	Outras Transferências dos Estados	1.000.000,00		
2.4.2.8.99.1	Outras Transferências dos Estados	1.000.000,00		
2.4.2.8.99.1.1	Outras Transferências dos Estados - Principal	1.000.000,00		
2.4.2.8.99.1.1.01	FEM - Fundo de Desenvolvimento Municipal	1.000.000,00		
2.4.2.8.99.1.1.01	FEM - Fundo de Desenvolvimento Municipal	1.000.000,00		
7	Receitas Correntes Intraorçamentárias			
7.2	Receitas de Contribuições - Intra-Orçamentárias			
7.2.1	Contribuições Sociais - Intra-Orçamentária		1.864.000,00	
7.2.1.0.04	Contribuição Patronal para o Regime Próprio de Previdência Social - RPPS - Intra-Orçamentária	1.864.000,00		
7.2.1.0.04.1	Contribuição Patronal de Servidor Civil para o RPPS - Intra-Orçamentária	1.464.000,00		
7.2.1.0.04.1.1	Contribuição Patronal de Servidor Civil para o RPPS - Principal	1.207.000,00		
7.2.1.0.04.1.1.1	Contribuição Patronal de Servidor Civil para o RPPS - Principal	1.207.000,00		
7.2.1.0.04.1.2	Contribuição Patronal de Servidor Ativo Civil P/ o RPPS - Multas e Juros	54.000,00		
7.2.1.0.04.1.2.01	Multas e Juros de Mora das Contribuições Patronais	30.000,00		
			1.864.000,00	1.864.000,00



**Anexo 2 da Lei Nº 4.320/64 - Receitas Segundo as Categorias Econômicas**

**RECEITAS**

Valores em R\$ - Período: Orçamento/2018

7.2.1.0.04.1.2.01	Multas e Juros de Mora das Contribuições Patronais	30.000,00
7.2.1.0.04.1.2.02	Multas e Juros de Mora das Contribuições do Servidor	24.000,00
7.2.1.0.04.1.2.02	Multas e Juros de Mora das Contribuições do Servidor	24.000,00
7.2.1.0.04.1.3	Contribuição Parcelamento RPPS - Dívida Ativa - Intra-Orçamentária	128.000,00
7.2.1.0.04.1.3.01	Contrib. Prev. Regime de Parcelamento de Débitos	128.000,00
7.2.1.0.04.1.3.01	Contrib. Prev. Regime de Parcelamento de Débitos	128.000,00
7.2.1.0.04.1.4	Contribuição de Parcelamento RPPS - Multas e Juros	75.000,00
7.2.1.0.04.1.4	Contribuição de Parcelamento RPPS - Multas e Juros	75.000,00
7.2.1.8	Contribuição Previdenciária Específica de Estado, DF, Municípios	400.000,00
7.2.1.8.01	Contribuição Previdenciária P/ Amortização do Déficit Atuarial	400.000,00
7.2.1.8.01.0.1	Contribuição Previdenciária P/ Amortização do Déficit Atuarial - Principal	400.000,00
7.2.1.8.01.0.1	Contribuição Previdenciária P/ Amortização do Déficit Atuarial - Principal	400.000,00
<b>TOTAL GERAL</b>		<b>57.380.000,00</b>

**Resumo**

Impostos, Taxas e Contribuições de Melhoria	2.107.000,00
Contribuições	1.148.000,00
Receita Patrimonial	2.472.000,00
Transferências Correntes	43.363.000,00
Outras Receitas Correntes	297.000,00
<b>Total das Receitas Correntes</b>	<b>49.387.000,00</b>
Operações de Crédito	266.000,00
Alienação de Bens	53.000,00
Transferências de Capital	5.810.000,00
<b>Total das Receitas de Capital</b>	<b>6.129.000,00</b>
Receitas de Contribuições - Intra-Orçamentárias	1.864.000,00
<b>Total das Receitas Correntes Intra-Orçamentárias</b>	<b>1.864.000,00</b>
<b>Total das Receitas de Capital Intra-Orçamentárias</b>	<b>6.129.000,00</b>
<b>TOTAL GERAL</b>	<b>57.380.000,00</b>



**Anexo 2 da Lei Nº 4.320/64 - Despesas Segundo as Categorias Econômicas**

**DESPESAS**

Valores em R\$ - Período: Orçamento/2018

Código	Especificação	Desdobramento	Fonte	Categoria econômica
<b>Unidade Gestora: 1 - Município de Afrânio</b>				
<b>Unidade Orçamentária: 2001 - GABINETE DO PREFEITO</b>				
<b>Código</b>	<b>Especificação</b>	<b>Desdobramento</b>	<b>Fonte</b>	<b>Categoria econômica</b>
3	Despesas Correntes			634.000,00
3.1	Pessoal e Encargos Sociais			
3.1.90	Aplicações Diretas		405.000,00	
3.1.90.04	Contratação por Tempo Determinado	335.000,00		
3.1.90.11	Vencimentos e Vantagens Fixas – Pessoal Civil	160.000,00		
3.1.90.13	Obrigações Patronais	75.000,00		
3.1.91	Aplicação Direta Decorrente de Operação entre Órgãos, Fundos e Entidades Integrantes dos Orçamentos Fiscal e da Seguridade Social	100.000,00		
3.1.91.13	Obrigações Patronais	70.000,00		
3.3	Outras Despesas Correntes		229.000,00	
3.3.90	Aplicações Diretas			
3.3.90.14	Diárias – Civil	229.000,00		
3.3.90.30	Material de Consumo	21.000,00		
3.3.90.33	Passagens e Despesas com Locomoção	12.000,00		
3.3.90.36	Outros Serviços de Terceiros – Pessoa Física	12.000,00		
3.3.90.39	Outros Serviços de Terceiros – Pessoa Jurídica	22.000,00		
3.3.90.92	Despesas de Exercícios Anteriores	122.000,00		
3.3.90.93	Indenizações e Restituições	10.000,00		
4	Despesas de Capital			50.000,00
4.4	Investimentos			
4.4.90	Aplicações Diretas		50.000,00	
4.4.90.52	Equipamentos e Material Permanente		50.000,00	
<b>Total da Unidade Orçamentária: 684.000,00</b>				
<b>Unidade Orçamentária: 2002 - SECRETARIA DE ADMINISTRAÇÃO FINANÇAS E PLANEJAMENTO</b>				
<b>Código</b>	<b>Especificação</b>	<b>Desdobramento</b>	<b>Fonte</b>	<b>Categoria econômica</b>
3	Despesas Correntes			2.582.565,00
3.1	Pessoal e Encargos Sociais			
3.1.71	Transferências a Consórcios Públicos mediante contrato de rateio			
3.1.71.70	Rateio pela Participação em Consórcio Público		1.243.566,00	
3.1.90	Aplicações Diretas			
3.1.90.04	Contratação por Tempo Determinado	26.434,00		
3.1.90.11	Vencimentos e Vantagens Fixas – Pessoal Civil	26.434,00		
3.1.90.13	Obrigações Patronais	1.167.132,00		
3.1.90.91	Sentenças Judiciais	273.566,00		
3.1.90.93	Indenizações e Restituições	673.566,00		
3.1.91	Aplicação Direta Decorrente de Operação entre Órgãos, Fundos e Entidades Integrantes dos Orçamentos Fiscal e da Seguridade Social	150.000,00		
3.1.91.13	Obrigações Patronais	20.000,00		
3.2	Juros e Encargos da Dívida			
3.2.90	Aplicações Diretas			
3.2.90.21	Juros sobre a Dívida por Contrato		65.000,00	
3.2.90.22	Outros Encargos sobre a Dívida por Contrato			



**Anexo 2 da Lei Nº 4.320/64 - Despesas Segundo as Categorias Econômicas**

**Valores em R\$ - Período: Orçamento / 2018**

**DESPESAS**

3.2.91	Aplicação Direta Decorrente de Operação entre Órgãos, Fundos e Entidades Integrantes dos Orçamentos Fiscal e da Seguridade Social	20.000,00		
3.2.91.21	Juros sobre a Dívida por Contrato	10.000,00		
3.2.91.22	Outros Encargos sobre a Dívida por Contrato	10.000,00		
3.3	Outras Despesas Correntes	1.273.999,00		
3.3.71	Transferências a Consórcios Públicos mediante contrato de rateio	58.999,00		
3.3.71.70	Rateio pela Participação em Consórcio Público	58.999,00		
3.3.90	Aplicações Diretas	1.215.000,00		
3.3.90.14	Diárias – Civil	30.000,00		
3.3.90.30	Material de Consumo	65.000,00		
3.3.90.33	Passagens e Despesas com Locomoção	20.000,00		
3.3.90.35	Serviços de Consultoria	80.000,00		
3.3.90.36	Outros Serviços de Terceiros – Pessoa Física	95.000,00		
3.3.90.39	Outros Serviços de Terceiros – Pessoa Jurídica	555.000,00		
3.3.90.47	Obrigações Tributárias e Contributivas	200.000,00		
3.3.90.91	Sentenças Judiciais	20.000,00		
3.3.90.92	Despesas de Exercícios Anteriores	50.000,00		
3.3.90.93	Indenizações e Restituições	100.000,00		
4	Despesas de Capital			983.044,00
4.4	Investimentos			
4.4.71	Transferências a Consórcios Públicos mediante contrato de rateio	6.956,00		
4.4.71.70	Rateio pela Participação em Consórcio Público	6.956,00		
4.4.90	Aplicações Diretas	16.088,00		
4.4.90.52	Equipamentos e Material Permanente	16.088,00		
4.6	Amortização da Dívida			960.000,00
4.6.90	Aplicações Diretas	664.000,00		
4.6.90.71	Principal da Dívida Contratual Resgatado	664.000,00		
4.6.91	Aplicação Direta Decorrente de Operação entre Órgãos, Fundos e Entidades Integrantes dos Orçamentos Fiscal e da Seguridade Social	296.000,00		
4.6.91.71	Principal da Dívida Contratual Resgatado	296.000,00		
9	Reserva de Contingência			102.000,00
9.9	Reserva de Contingência			
9.9.99	A Definir	102.000,00		
9.9.99.99	A Classificar	102.000,00		

**Total da Unidade Orçamentária: 3.667.609,00**

**Unidade Orçamentária: 2003 - SECRETARIA DE EDUCAÇÃO, CULTURA E ESPORTO**

<b>Código</b>	<b>Especificação</b>	<b>Desdobramento</b>	<b>Fonte</b>	<b>Categoria econômica</b>
3	Despesas Correntes			19.122.000,00
3.1	Pessoal e Encargos Sociais			
3.1.90	Aplicações Diretas		13.103.000,00	
3.1.90.04	Contratação por Tempo Determinado	12.137.000,00		
3.1.90.11	Vencimentos e Vantagens Fixas – Pessoal Civil	2.580.650,00		
3.1.90.13	Obrigações Patronais	8.446.350,00		
3.1.90.16	Outras Despesas Variáveis – Pessoal Civil	1.106.000,00		
3.1.91	Aplicação Direta Decorrente de Operação entre Órgãos, Fundos e Entidades Integrantes dos Orçamentos Fiscal e da Seguridade Social	4.000,00		
		966.000,00		

**Anexo 2 da Lei Nº 4.320/64 - Despesas Segundo as Categorias Econômicas**

**DESPESAS**

Valores em R\$ - Período: Orçamento / 2018

3.1.91.13	Obrigações Patronais	966.000,00		
3.3	Outras Despesas Correntes	6.019.000,00		
3.3.90	Aplicações Diretas			
3.3.90.14	Diárias – Civil	85.000,00		
3.3.90.18	Auxílio Financeiro a Estudantes	10.000,00		
3.3.90.30	Material de Consumo	2.048.000,00		
3.3.90.31	Premiações Culturais, Artísticas, Científicas, Desportivas e Outras	25.000,00		
3.3.90.32	Material, Bem ou Serviço para Distribuição Gratuita	173.000,00		
3.3.90.33	Passagens e Despesas com Locomoção	23.000,00		
3.3.90.36	Outros Serviços de Terceiros – Pessoa Física	495.000,00		
3.3.90.39	Outros Serviços de Terceiros – Pessoa Jurídica	3.125.000,00		
3.3.90.48	Outros Auxílios Financeiros a Pessoas Físicas	5.000,00		
3.3.90.93	Indenizações e Restituições	30.000,00		
4	Despesas de Capital			1.624.000,00
4.4	Investimentos			
4.4.90	Aplicações Diretas	1.610.000,00		
4.4.90.51	Obras e Instalações	1.178.000,00		
4.4.90.52	Equipamentos e Material Permanente	432.000,00		
4.5	Inversões Financeiras			
4.5.90	Aplicações Diretas	14.000,00		
4.5.90.61	Aquisição de Imóveis	14.000,00		
<b>Total da Unidade Orçamentária:</b>		<b>20.746.000,00</b>		

**Unidade Orçamentária: 2004 - SECRETARIA DE INFRAESTRUTURA**

Código	Especificação	Desdobramento	Fonte	Categoria econômica
3	Despesas Correntes			3.014.404,00
3.1	Pessoal e Encargos Sociais			
3.1.90	Aplicações Diretas	1.542.000,00	1.622.000,00	
3.1.90.04	Contratação por Tempo Determinado	1.040.000,00		
3.1.90.11	Vencimentos e Vantagens Fixas – Pessoal Civil	180.000,00		
3.1.90.13	Obrigações Patronais	320.000,00		
3.1.90.16	Outras Despesas Variáveis – Pessoal Civil	2.000,00		
3.1.91	Aplicação Direta Decorrente de Operação entre Órgãos, Fundos e Entidades Integrantes dos Orçamentos Fiscal e da Seguridade Social	80.000,00		
3.1.91.13	Obrigações Patronais	80.000,00		
3.3	Outras Despesas Correntes		1.392.404,00	
3.3.90	Aplicações Diretas	1.392.404,00		
3.3.90.14	Diárias – Civil	15.000,00		
3.3.90.30	Material de Consumo	842.404,00		
3.3.90.32	Material, Bem ou Serviço para Distribuição Gratuita	5.000,00		
3.3.90.33	Passagens e Despesas com Locomoção	10.000,00		
3.3.90.35	Serviços de Consultoria	20.000,00		
3.3.90.36	Outros Serviços de Terceiros – Pessoa Física	105.000,00		
3.3.90.39	Outros Serviços de Terceiros – Pessoa Jurídica	365.000,00		
3.3.90.93	Indenizações e Restituições	30.000,00		
4	Despesas de Capital			
4.4	Investimentos			
			3.934.000,00	



3.934.000,00

**Anexo 2 da Lei Nº 4.320/64 - Despesas Segundo as Categorias Econômicas**

**DESPESAS**

Valores em R\$ - Período: Orçamento/2018

4.4.90	Aplicações Diretas	3.934.000,00
4.4.90.51	Obras e Instalações	3.576.000,00
4.4.90.52	Equipamentos e Material Permanente	233.000,00
4.4.90.61	Aquisição de Imóveis	125.000,00
<b>Total da Unidade Orçamentária:</b>		<b>6.948.404,00</b>

**Unidade Orçamentária: 2005 - SECRETARIA ADMINISTRATIVA DO GOVERNO**

Código	Especificação	Desdobramento	Fonte	Categoria econômica
3	Despesas Correntes			125.000,00
3.1	Pessoal e Encargos Sociais		70.000,00	
3.1.90	Aplicações Diretas	50.000,00		
3.1.90.04	Contratação por Tempo Determinado	20.000,00		
3.1.90.11	Vencimentos e Vantagens Fixas – Pessoal Civil	20.000,00		
3.1.90.13	Obrigações Patronais	10.000,00		
3.1.91	Aplicação Direta Decorrente de Operação entre Órgãos, Fundos e Entidades Integrantes dos Orçamentos Fiscal e da Seguridade Social	20.000,00		
3.1.91.13	Obrigações Patronais	20.000,00		
3.3	Outras Despesas Correntes		55.000,00	
3.3.90	Aplicações Diretas	55.000,00		
3.3.90.14	Diárias – Civil	10.000,00		
3.3.90.30	Material de Consumo	10.000,00		
3.3.90.33	Passagens e Despesas com Locomoção	5.000,00		
3.3.90.36	Outros Serviços de Terceiros – Pessoa Física	10.000,00		
3.3.90.39	Outros Serviços de Terceiros – Pessoa Jurídica	10.000,00		
3.3.90.93	Indenizações e Restituições	10.000,00		
4	Despesas de Capital			20.000,00
4.4	Investimentos		20.000,00	
4.4.90	Aplicações Diretas	20.000,00		
4.4.90.52	Equipamentos e Material Permanente	20.000,00		
<b>Total da Unidade Orçamentária:</b>				<b>145.000,00</b>

**Unidade Orçamentária: 2006 - SECRETARIA DE AGRICULTURA E MEIO AMBIENTE**

Código	Especificação	Desdobramento	Fonte	Categoria econômica
3	Despesas Correntes			942.000,00
3.1	Pessoal e Encargos Sociais		450.000,00	
3.1.90	Aplicações Diretas	400.000,00		
3.1.90.04	Contratação por Tempo Determinado	200.000,00		
3.1.90.11	Vencimentos e Vantagens Fixas – Pessoal Civil	80.000,00		
3.1.90.13	Obrigações Patronais	120.000,00		
3.1.91	Aplicação Direta Decorrente de Operação entre Órgãos, Fundos e Entidades Integrantes dos Orçamentos Fiscal e da Seguridade Social	50.000,00		
3.1.91.13	Obrigações Patronais	50.000,00		
3.3	Outras Despesas Correntes		492.000,00	
3.3.20	Transferências à União	150.000,00		
3.3.20.41	Contribuições	150.000,00		
3.3.90	Aplicações Diretas	342.000,00		
3.3.90.14	Diárias – Civil	5.000,00		
3.3.90.30	Material de Consumo	145.000,00		



**Anexo 2 da Lei Nº 4.320/64 - Despesas Segundo as Categorias Econômicas**

**DESPESAS**

Valores em R\$ - Período: Orçamento / 2018

3.3.90.31	Premiações Culturais, Artísticas, Científicas, Desportivas e Outras	20.000,00		
3.3.90.32	Material, Bem ou Serviço para Distribuição Gratuita	10.000,00		
3.3.90.33	Passagens e Despesas com Locomoção	2.000,00		
3.3.90.36	Outros Serviços de Terceiros – Pessoa Física	50.000,00		
3.3.90.39	Outros Serviços de Terceiros – Pessoa Jurídica	90.000,00		
3.3.90.41	Contribuições	15.000,00		
3.3.90.93	Indenizações e Restituições	5.000,00		
4	Despesas de Capital			
4.4	Investimentos			
4.4.90	Aplicações Diretas	434.000,00	434.000,00	434.000,00
4.4.90.51	Obras e Instalações	160.000,00		
4.4.90.52	Equipamentos e Material Permanente	274.000,00		
<b>Total da Unidade Orçamentária:</b>		<b>1.376.000,00</b>		

**Unidade Orçamentária: 2009 - SECRETARIA DE ASSUNTOS JURÍDICOS**


Código	Especificação	Desdobramento	Fonte	Categoria econômica
3	Despesas Correntes			122.000,00
3.1	Pessoal e Encargos Sociais			
3.1.90	Aplicações Diretas			
3.1.90.04	Contratação por Tempo Determinado	80.000,00	100.000,00	
3.1.90.11	Vencimentos e Vantagens Fixas – Pessoal Civil	40.000,00		
3.1.90.13	Obrigações Patronais	20.000,00		
3.1.91	Aplicação Direta Decorrente de Operação entre Órgãos, Fundos e Entidades Integrantes dos Orçamentos Fiscal e da Seguridade Social	20.000,00		
3.1.91.13	Obrigações Patronais	20.000,00		
3.3	Outras Despesas Correntes		22.000,00	
3.3.90	Aplicações Diretas			
3.3.90.14	Diárias – Civil	22.000,00		
3.3.90.30	Material de Consumo	3.000,00		
3.3.90.33	Passagens e Despesas com Locomoção	4.000,00		
3.3.90.36	Outros Serviços de Terceiros – Pessoa Física	3.000,00		
3.3.90.39	Outros Serviços de Terceiros – Pessoa Jurídica	5.000,00		
3.3.90.93	Indenizações e Restituições	5.000,00		
4	Despesas de Capital			
4.4	Investimentos			
4.4.90	Aplicações Diretas	5.000,00	5.000,00	5.000,00
4.4.90.52	Equipamentos e Material Permanente	5.000,00		
<b>Total da Unidade Orçamentária:</b>		<b>127.000,00</b>		

**Unidade Gestora: 2 - Fundo Municipal de Saúde de Afrânio**

**Unidade Orçamentária: 4001 - SECRETARIA MUNICIPAL DE SAÚDE**

Código	Especificação	Desdobramento	Fonte	Categoria econômica
3	Despesas Correntes			220.000,00
3.1	Pessoal e Encargos Sociais			
3.1.90	Aplicações Diretas	80.000,00	80.000,00	
3.1.90.04	Contratação por Tempo Determinado	30.000,00		

**Total da Unidade Gestora: 33.694.013,00**





**Anexo 2 da Lei Nº 4.320/64 - Despesas Segundo as Categorias Econômicas****DESPESAS**

Valores em R\$ - Período: Orçamento/2018

3.1.90.11	Vencimentos e Vantagens Fixas – Pessoal Civil	50.000,00	
3.3	Outras Despesas Correntes		
3.3.90	Aplicações Diretas	140.000,00	
3.3.90.14	Diárias – Civil		
3.3.90.30	Material de Consumo		
3.3.90.33	Passagens e Despesas com Locomoção		
3.3.90.36	Outros Serviços de Terceiros – Pessoa Física		
3.3.90.39	Outros Serviços de Terceiros – Pessoa Jurídica		
3.3.90.93	Indenizações e Restituições		
4	Despesas de Capital		
4.4	Investimentos		
4.4.90	Aplicações Diretas	10.000,00	
4.4.90.52	Equipamentos e Material Permanente	10.000,00	10.000,00

**Total da Unidade Orçamentária: 230.000,00**

<b>Código</b>	<b>Especificação</b>	<b>Desdobramento</b>	<b>Fonte</b>	<b>Categoria econômica</b>
3	Despesas Correntes			
3.1	Pessoal e Encargos Sociais			
3.1.72	Execução Orçamentária Delegada a Consórcios Públicos	27.827,00		
3.1.72.11	Vencimentos e Vantagens Fixas – Pessoal Civil	27.827,00	7.373.173,00	
3.1.90	Aplicações Diretas	7.124.346,00		
3.1.90.04	Contratação por Tempo Determinado	3.962.173,00		
3.1.90.11	Vencimentos e Vantagens Fixas – Pessoal Civil	1.982.173,00		
3.1.90.13	Obrigações Patronais	1.133.000,00		
3.1.90.16	Outras Despesas Variáveis – Pessoal Civil	17.000,00		
3.1.90.92	Despesas de Exercícios Anteriores	25.000,00		
3.1.90.96	Ressarcimento de Despesas de Pessoal Requisitado	5.000,00		
3.1.91	Aplicação Direta Decorrente de Operação entre Órgãos, Fundos e Entidades Integrantes dos Orçamentos Fiscal e da Seguridade Social	221.000,00		
3.1.91.13	Obrigações Patronais	221.000,00		
3.3	Outras Despesas Correntes			
3.3.72	Execução Orçamentária Delegada a Consórcios Públicos	1.103.999,00		
3.3.72.39	Outros Serviços de Terceiros – Pessoa Jurídica	1.103.999,00		
3.3.90	Aplicações Diretas	3.808.000,00		
3.3.90.14	Diárias – Civil	129.000,00		
3.3.90.30	Material de Consumo	1.702.000,00		
3.3.90.32	Material, Bem ou Serviço para Distribuição Gratuita	336.000,00		
3.3.90.33	Passagens e Despesas com Locomoção	15.000,00		
3.3.90.34	Outras Despesas de Pessoal decorrentes de Contratos de Terceirização	20.000,00		
3.3.90.35	Serviços de Consultoria	100.000,00		
3.3.90.36	Outros Serviços de Terceiros – Pessoa Física	225.000,00		
3.3.90.37	Locação de Mão-de-Obra	17.000,00		
3.3.90.39	Outros Serviços de Terceiros – Pessoa Jurídica	880.000,00		
3.3.90.47	Obrigações Tributárias e Contributivas	42.000,00		
3.3.90.48	Outros Auxílios Financeiros a Pessoas Físicas	270.000,00		
3.3.90.92	Despesas de Exercícios Anteriores	42.000,00		

**Anexo 2 da Lei Nº 4.320/64 - Despesas Segundo as Categorias Econômicas**

**Valores em R\$ - Período: Orçamento/2018**

Código	Descrição	Valor
3.3.90.93	Indenizações e Restituições	30.000,00
4	Despesas de Capital	
4.4	Investimentos	
4.4.72	Execução Orçamentária Delegada a Consórcios Públicos	1.974.131,00
4.4.72.51	Obras e Instalações	20.869,00
4.4.72.52	Equipamentos e Material Permanente	6.956,00
4.4.90	Aplicações Diretas	13.913,00
4.4.90.51	Obras e Instalações	1.953.262,00
4.4.90.52	Equipamentos e Material Permanente	1.758.262,00
		195.000,00
<b>Total da Unidade Orçamentária:</b>		<b>14.259.303,00</b>
<b>Total da Unidade Gestora:</b>		<b>14.489.303,00</b>

**Unidade Gestora: 3 - Fundo Municipal de Assistência Social de Afrânio**

**Unidade Orçamentária: 3001 - SECRETARIA MUNICIPAL DE POLÍTICAS SOCIAIS**

Código	Especificação	Desdobramento	Fonte	Categoria econômica
3	Despesas Correntes			895.600,00
3.1	Pessoal e Encargos Sociais		660.000,00	
3.1.90	Aplicações Diretas			
3.1.90.04	Contratação por Tempo Determinado	640.000,00		
3.1.90.11	Vencimentos e Vantagens Fixas – Pessoal Civil	380.000,00		
3.1.90.13	Obrigações Patronais	60.000,00		
3.1.91	Aplicação Direta Decorrente de Operação entre Órgãos, Fundos e Entidades Integrantes dos Orçamentos Fiscal e da Seguridade Social	200.000,00		
		20.000,00		
3.1.91.13	Obrigações Patronais	20.000,00		
3.3	Outras Despesas Correntes		235.600,00	
3.3.90	Aplicações Diretas			
3.3.90.14	Diárias – Civil	235.600,00		
3.3.90.30	Material de Consumo	15.000,00		
3.3.90.32	Material, Bem ou Serviço para Distribuição Gratuita	35.600,00		
3.3.90.33	Passagens e Despesas com Locomoção	30.000,00		
3.3.90.36	Outros Serviços de Terceiros – Pessoa Física	20.000,00		
3.3.90.39	Outros Serviços de Terceiros – Pessoa Jurídica	40.000,00		
3.3.90.93	Indenizações e Restituições	90.000,00		
4	Despesas de Capital			20.000,00
4.4	Investimentos		20.000,00	
4.4.90	Aplicações Diretas			
4.4.90.52	Equipamentos e Material Permanente			20.000,00
<b>Total da Unidade Orçamentária:</b>				<b>915.600,00</b>

**Unidade Orçamentária: 3002 - FUNDO MUNICIPAL DE ASSISTÊNCIA SOCIAL**

Código	Especificação	Desdobramento	Fonte	Categoria econômica
3	Despesas Correntes			1.177.000,00
3.1	Pessoal e Encargos Sociais		360.000,00	
3.1.90	Aplicações Diretas			
3.1.90.04	Contratação por Tempo Determinado	334.000,00		
3.1.90.11	Vencimentos e Vantagens Fixas – Pessoal Civil	221.000,00		
3.1.90.13	Obrigações Patronais	66.000,00		
		46.000,00		

**Anexo 2 da Lei Nº 4.320/64 - Despesas Segundo as Categorias Econômicas**

Valores em R\$ - Período: Orçamento/2018

**DESPESAS**

3.1.90.16	Outras Despesas Variáveis – Pessoal Civil	1.000,00	
3.1.91	Aplicação Direta Decorrente de Operação entre Órgãos, Fundos e Entidades Integrantes dos Orçamentos Fiscal e da Seguridade Social	26.000,00	
3.1.91.13	Obrigações Patronais	26.000,00	
3.3	Outras Despesas Correntes	817.000,00	
3.3.90	Aplicações Diretas		
3.3.90.14	Diárias – Civil	817.000,00	
3.3.90.30	Material de Consumo	62.000,00	
3.3.90.32	Material, Bem ou Serviço para Distribuição Gratuita	186.000,00	
3.3.90.33	Passagens e Despesas com Locomoção	82.000,00	
3.3.90.35	Serviços de Consultoria	45.000,00	
3.3.90.36	Outros Serviços de Terceiros – Pessoa Física	4.000,00	
3.3.90.39	Outros Serviços de Terceiros – Pessoa Jurídica	176.000,00	
3.3.90.41	Contribuições	193.000,00	
3.3.90.48	Outros Auxílios Financeiros a Pessoas Físicas	7.000,00	
3.3.90.93	Indenizações e Restituições	57.000,00	
4	Despesas de Capital	5.000,00	
4.4	Investimentos		208.000,00
4.4.90	Aplicações Diretas	208.000,00	
4.4.90.51	Obras e Instalações	100.000,00	
4.4.90.52	Equipamentos e Material Permanente	108.000,00	
<b>Total da Unidade Orçamentária:</b>		<b>1.385.000,00</b>	<b>160.000,00</b>
<b>Total da Unidade Gestora:</b>		<b>2.300.600,00</b>	<b>160.000,00</b>

**Unidade Gestora: 4 - Fundo Municipal dos Direitos da Criança e do Adolescente de Afrânio**

**Unidade Orçamentária: 6001 - FUNDO MUNICIPAL DO DIREITO DA CRIANÇA E ADOLESCENTE**

Código	Especificação	Desdobramento	Fonte	Categoria econômica
3	Despesas Correntes			160.000,00
3.1	Pessoal e Encargos Sociais			
3.1.90	Aplicações Diretas	75.000,00	85.000,00	
3.1.90.04	Contratação por Tempo Determinado	30.000,00		
3.1.90.11	Vencimentos e Vantagens Fixas – Pessoal Civil	30.000,00		
3.1.90.13	Obrigações Patronais	10.000,00		
3.1.90.16	Outras Despesas Variáveis – Pessoal Civil	5.000,00		
3.1.91	Aplicação Direta Decorrente de Operação entre Órgãos, Fundos e Entidades Integrantes dos Orçamentos Fiscal e da Seguridade Social	10.000,00		
3.1.91.13	Obrigações Patronais	10.000,00		
3.3	Outras Despesas Correntes	75.000,00	75.000,00	
3.3.90	Aplicações Diretas	5.000,00		
3.3.90.14	Diárias – Civil	5.000,00		
3.3.90.30	Material de Consumo	5.000,00		
3.3.90.33	Passagens e Despesas com Locomoção	5.000,00		
3.3.90.35	Serviços de Consultoria	20.000,00		
3.3.90.36	Outros Serviços de Terceiros – Pessoa Física	20.000,00		
3.3.90.39	Outros Serviços de Terceiros – Pessoa Jurídica	10.000,00		
3.3.90.43	Subvenções Sociais	10.000,00		
<b>Total da Unidade Orçamentária:</b>		<b>160.000,00</b>		<b>160.000,00</b>

**Anexo 2 da Lei Nº 4.320/64 - Despesas Segundo as Categorias Econômicas****DESPESAS**Valores em R\$ - Período: Orçamento/2018  
Total da Unidade Gestora: **160.000,00**

<b>Código</b>	<b>Especificação</b>	<b>Desdobramento</b>	<b>Fonte</b>	<b>Categoria econômica</b>
3	Despesas Correntes			
3.1	Pessoal e Encargos Sociais			
3.1.90	Aplicações Diretas			
3.1.90.01	Aposentadorias do RPPS, Reserva Remunerada e Reformas dos Militares	1.815.000,00	1.820.000,00	2.095.000,00
3.1.90.03	Pensões do RPPS e do militar	1.360.000,00		
3.1.90.04	Contratação por Tempo Determinado	180.000,00		
3.1.90.05	Outros Benefícios Previdenciários do servidor ou do militar	10.000,00		
3.1.90.11	Vencimentos e Vantagens Fixas – Pessoal Civil	210.000,00		
3.1.90.13	Obrigações Patronais	5.000,00		
3.1.90.91	Sentenças Judiciais	5.000,00		
3.1.90.92	Despesas de Exercícios Anteriores	10.000,00		
3.1.90.93	Indenizações e Restituições	30.000,00		
3.1.91	Aplicação Direta Decorrente de Operação entre Órgãos, Fundos e Entidades Integrantes dos Orçamentos Fiscal e da Seguridade Social	5.000,00		
3.1.91.13	Obrigações Patronais	5.000,00		
3.3	Outras Despesas Correntes		275.000,00	
3.3.20	Transferências à União	50.000,00		
3.3.20.81	Distribuição Constitucional ou Legal de Receitas	50.000,00		
3.3.90	Aplicações Diretas	225.000,00		
3.3.90.14	Diárias – Civil	15.000,00		
3.3.90.30	Material de Consumo	15.000,00		
3.3.90.33	Passagens e Despesas com Locomoção	15.000,00		
3.3.90.35	Serviços de Consultoria	100.000,00		
3.3.90.36	Outros Serviços de Terceiros – Pessoa Física	15.000,00		
3.3.90.39	Outros Serviços de Terceiros – Pessoa Jurídica	40.000,00		
3.3.90.47	Obrigações Tributárias e Contributivas	5.000,00		
3.3.90.91	Sentenças Judiciais	10.000,00		
3.3.90.92	Despesas de Exercícios Anteriores	5.000,00		
3.3.90.93	Indenizações e Restituições	5.000,00		
4	Despesas de Capital			
4.4	Investimentos		30.000,00	50.000,00
4.4.90	Aplicações Diretas	30.000,00		
4.4.90.51	Obras e Instalações	10.000,00		
4.4.90.52	Equipamentos e Material Permanente	20.000,00		
4.5	Inversões Financeiras			
4.5.90	Aplicações Diretas	10.000,00		
4.5.90.61	Aquisição de Imóveis	10.000,00		
4.6	Amortização da Dívida			
4.6.90	Aplicações Diretas	10.000,00		
4.6.90.71	Principal da Dívida Contratual Resgatado	10.000,00		
9	Reserva de Contingência			1.436.000,00



**Anexo 2 da Lei Nº 4.320/64 - Despesas Segundo as Categorias Econômicas**

**DESPESAS**

Valores em R\$ - Período: Orçamento/2018

9.9	Reserva de Contingência				
9.9.99	A Definir	1.436.000,00			
9.9.99.99	A Classificar	1.436.000,00			
<b>Total da Unidade Orçamentária:</b>				<b>3.581.000,00</b>	
<b>Total da Unidade Gestora:</b>				<b>3.581.000,00</b>	

**Unidade Gestora: 6 - Câmara Municipal de Afrânio**

**Unidade Orçamentária: 1001 - CÂMARA MUNICIPAL**

Código	Especificação	Desdobramento	Fonte	Categoria econômica
3	Despesas Correntes			1.834.000,00
3.1	Pessoal e Encargos Sociais		1.471.000,00	
3.1.90	Aplicações Diretas	1.461.000,00		
3.1.90.04	Contratação por Tempo Determinado	10.000,00		
3.1.90.11	Vencimentos e Vantagens Fixas – Pessoal Civil	1.185.000,00		
3.1.90.13	Obrigações Patronais	260.000,00		
3.1.90.16	Outras Despesas Variáveis – Pessoal Civil	6.000,00		
3.1.91	Aplicação Direta Decorrente de Operação entre Órgãos, Fundos e Entidades Integrantes dos Orçamentos Fiscal e da Seguridade Social	10.000,00		
3.1.91.13	Obrigações Patronais	10.000,00		
3.3	Outras Despesas Correntes		363.000,00	
3.3.90	Aplicações Diretas	363.000,00		
3.3.90.14	Diárias – Civil	145.000,00		
3.3.90.30	Material de Consumo	40.000,00		
3.3.90.33	Passagens e Despesas com Locomoção	15.000,00		
3.3.90.35	Serviços de Consultoria	50.000,00		
3.3.90.36	Outros Serviços de Terceiros – Pessoa Física	6.000,00		
3.3.90.39	Outros Serviços de Terceiros – Pessoa Jurídica	70.000,00		
3.3.90.91	Sentenças Judiciais	1.000,00		
3.3.90.92	Despesas de Exercícios Anteriores	6.000,00		
3.3.90.93	Indenizações e Restituições	30.000,00		
4	Despesas de Capital			76.000,00
4.4	Investimentos		75.000,00	
4.4.90	Aplicações Diretas	75.000,00		
4.4.90.51	Obras e Instalações	50.000,00		
4.4.90.52	Equipamentos e Material Permanente	25.000,00		
4.5	Inversões Financeiras		1.000,00	
4.5.90	Aplicações Diretas	1.000,00		
4.5.90.67	Depósitos Compulsórios	1.000,00		
<b>Total da Unidade Orçamentária:</b>				<b>1.910.000,00</b>
<b>Total da Unidade Gestora:</b>				<b>1.910.000,00</b>

**Unidade Gestora: 7 - Consórcio Intermunicipal do Sertão do Araripe**

**Unidade Orçamentária: 7001 - Consórcio Intermunicipal do Sertão do Araripe**

Código	Especificação	Desdobramento	Fonte	Categoria econômica
3	Despesas Correntes			1.217.259,00
3.1	Pessoal e Encargos Sociais		54.261,00	
3.1.90	Aplicações Diretas	54.261,00		




**Anexo 2 da Lei Nº 4.320/64 - Despesas Segundo as Categorias Econômicas****DESPESAS**

Valores em R\$ - Período: Orçamento/2018

3.1.90.04	Contratação por Tempo Determinado	6.956,00	
3.1.90.11	Vencimentos e Vantagens Fixas – Pessoal Civil	34.783,00	
3.1.90.13	Obrigações Patronais	12.522,00	
3.3	Outras Despesas Correntes		1.162.998,00
3.3.90	Aplicações Diretas	1.162.998,00	
3.3.90.14	Diárias – Civil	12.738,00	
3.3.90.30	Material de Consumo	27.434,00	
3.3.90.33	Passagens e Despesas com Locomoção	10.957,00	
3.3.90.35	Serviços de Consultoria	16.913,00	
3.3.90.36	Outros Serviços de Terceiros – Pessoa Física	33.348,00	
3.3.90.39	Outros Serviços de Terceiros – Pessoa Jurídica	1.058.130,00	
3.3.90.47	Obrigações Tributárias e Contributivas	3.478,00	
4	Despesas de Capital		27.825,00
4.4	Investimentos	27.825,00	
4.4.90	Aplicações Diretas		
4.4.90.51	Obras e Instalações	6.956,00	
4.4.90.52	Equipamentos e Material Permanente	20.869,00	

**Total da Unidade Orçamentária: 1.245.084,00****Total da Unidade Gestora: 1.245.084,00****Total Geral: 57.380.000,00****Resumo**

Pessoal e Encargos Sociais	27.349.000,00
Juros e Encargos da Dívida	45.000,00
Outras Despesas Correntes	17.464.000,00
<b>Total das Despesas Correntes</b>	<b>44.858.000,00</b>
Investimentos	8.421.000,00
Inversões Financeiras	25.000,00
Amortização da Dívida	674.000,00
<b>Total das Despesas de Capital</b>	<b>9.120.000,00</b>
Reserva de Contingência	1.538.000,00
Pessoal e Encargos Sociais	1.548.000,00
Juros e Encargos da Dívida	20.000,00
<b>Total das Despesas Correntes Intra-Orçamentárias</b>	<b>1.568.000,00</b>
Amortização da Dívida	296.000,00
<b>Total das Despesas de Capital Intra-Orçamentárias</b>	<b>296.000,00</b>
<b>TOTAL GERAL</b>	<b>57.380.000,00</b>



# Município de Afrânio

RUA CEL. CLEMENTINO COELHO, 203 - CENTRO - 56.360-000 - Afrânio/ PE  
CNPJ: 10.358.174/0001-84



Usuário: Eduardo Raposo

Chave de Autenticação Digital  
1488-0508-046

Página  
1 / 5

## Valores Previstos na Despesa LOA por Natureza

LDO 2018 - Valores em R\$

### Unidade Gestora

Unidade Orçamentária  
Natureza da Despesa

Valo

#### 1 - Município de Afrânio

##### 2001 - GABINETE DO PREFEITO

3.1.90.04.00	Contratação por Tempo Determinado	160.000,00
3.1.90.11.00	Vencimentos e Vantagens Fixas – Pessoal Civil	75.000,00
3.1.90.13.00	Obrigações Patronais	100.000,00
3.1.91.13.00	Obrigações Patronais	70.000,00
3.3.90.14.00	Diárias – Civil	21.000,00
3.3.90.30.00	Material de Consumo	12.000,00
3.3.90.33.00	Passagens e Despesas com Locomoção	12.000,00
3.3.90.36.00	Outros Serviços de Terceiros – Pessoa Física	22.000,00
3.3.90.39.00	Outros Serviços de Terceiros – Pessoa Jurídica	122.000,00
3.3.90.92.00	Despesas de Exercícios Anteriores	10.000,00
3.3.90.93.00	Indenizações e Restituições	30.000,00
4.4.90.52.00	Equipamentos e Material Permanente	50.000,00

##### Total da Unidade Orçamentária

684.000,00

##### 2002 - SECRETARIA DE ADMINISTRAÇÃO FINANÇAS E PLANEJAMENTO

3.1.71.70.00	Rateio pela Participação em Consórcio Público	26.434,00
3.1.90.04.00	Contratação por Tempo Determinado	273.566,00
3.1.90.11.00	Vencimentos e Vantagens Fixas – Pessoal Civil	673.566,00
3.1.90.13.00	Obrigações Patronais	150.000,00
3.1.90.91.00	Sentenças Judiciais	20.000,00
3.1.90.93.00	Indenizações e Restituições	50.000,00
3.1.91.13.00	Obrigações Patronais	50.000,00
3.2.90.21.00	Juros sobre a Dívida por Contrato	20.000,00
3.2.90.22.00	Outros Encargos sobre a Dívida por Contrato	25.000,00
3.2.91.21.00	Juros sobre a Dívida por Contrato	10.000,00
3.2.91.22.00	Outros Encargos sobre a Dívida por Contrato	10.000,00
3.3.71.70.00	Rateio pela Participação em Consórcio Público	58.999,00
3.3.90.14.00	Diárias – Civil	30.000,00
3.3.90.30.00	Material de Consumo	65.000,00
3.3.90.33.00	Passagens e Despesas com Locomoção	20.000,00
3.3.90.35.00	Serviços de Consultoria	80.000,00
3.3.90.36.00	Outros Serviços de Terceiros – Pessoa Física	95.000,00
3.3.90.39.00	Outros Serviços de Terceiros – Pessoa Jurídica	555.000,00
3.3.90.47.00	Obrigações Tributárias e Contributivas	200.000,00
3.3.90.91.00	Sentenças Judiciais	20.000,00
3.3.90.92.00	Despesas de Exercícios Anteriores	50.000,00
3.3.90.93.00	Indenizações e Restituições	100.000,00
4.4.71.70.00	Rateio pela Participação em Consórcio Público	6.956,00
4.4.90.52.00	Equipamentos e Material Permanente	16.088,00
4.6.90.71.00	Principal da Dívida Contratual Resgatado	664.000,00
4.6.91.71.00	Principal da Dívida Contratual Resgatado	296.000,00
9.9.99.99.00	A Classificar	102.000,00

##### Total da Unidade Orçamentária

3.667.609,00

##### 2003 - SECRETARIA DE EDUCAÇÃO, CULTURA E ESPORTO

3.1.90.04.00	Contratação por Tempo Determinado	2.580.650,00
3.1.90.11.00	Vencimentos e Vantagens Fixas – Pessoal Civil	8.446.350,00
3.1.90.13.00	Obrigações Patronais	1.106.000,00
3.1.90.16.00	Outras Despesas Variáveis – Pessoal Civil	4.000,00
3.1.91.13.00	Obrigações Patronais	966.000,00
3.3.90.14.00	Diárias – Civil	85.000,00
3.3.90.18.00	Auxílio Financeiro a Estudantes	10.000,00
3.3.90.30.00	Material de Consumo	2.048.000,00
3.3.90.31.00	Premiações Culturais, Artísticas, Científicas, Desportivas e Outras	25.000,00
3.3.90.32.00	Material, Bem ou Serviço para Distribuição Gratuita	173.000,00
3.3.90.33.00	Passagens e Despesas com Locomoção	23.000,00
3.3.90.36.00	Outros Serviços de Terceiros – Pessoa Física	495.000,00
3.3.90.39.00	Outros Serviços de Terceiros – Pessoa Jurídica	3.125.000,00
3.3.90.48.00	Outros Auxílios Financeiros a Pessoas Físicas	5.000,00
3.3.90.93.00	Indenizações e Restituições	30.000,00
4.4.90.51.00	Obras e Instalações	1.178.000,00
4.4.90.52.00	Equipamentos e Material Permanente	432.000,00
4.5.90.61.00	Aquisição de Imóveis	14.000,00

##### Total da Unidade Orçamentária

20.746.000,00

##### 2004 - SECRETARIA DE INFRAESTRUTURA

3.1.90.04.00	Contratação por Tempo Determinado	1.040.000,00
3.1.90.11.00	Vencimentos e Vantagens Fixas – Pessoal Civil	180.000,00
3.1.90.13.00	Obrigações Patronais	320.000,00
3.1.90.16.00	Outras Despesas Variáveis – Pessoal Civil	2.000,00
3.1.91.13.00	Obrigações Patronais	80.000,00
3.3.90.14.00	Diárias – Civil	15.000,00

# Município de Afrânio

RUA CEL. CLEMENTINO COELHO, 203 - CENTRO - 56.360-000 - Afrânio/ PE  
CNPJ: 10.358.174/0001-84



Usuário: Eduardo Raposo

Chave de Autenticação Digital  
1488-0508-046

Página  
2 / 5

## Valores Previstos na Despesa LOA por Natureza

LDO 2018 - Valores em R\$

### Unidade Gestora

#### Unidade Orçamentária

##### Natureza da Despesa

Valor

3.3.90.30.00	Material de Consumo	842.404,00
3.3.90.32.00	Material, Bem ou Serviço para Distribuição Gratuita	5.000,00
3.3.90.33.00	Passagens e Despesas com Locomoção	10.000,00
3.3.90.35.00	Serviços de Consultoria	20.000,00
3.3.90.36.00	Outros Serviços de Terceiros – Pessoa Física	105.000,00
3.3.90.39.00	Outros Serviços de Terceiros – Pessoa Jurídica	365.000,00
3.3.90.93.00	Indenizações e Restituições	30.000,00
4.4.90.51.00	Obras e Instalações	3.576.000,00
4.4.90.52.00	Equipamentos e Material Permanente	233.000,00
4.4.90.61.00	Aquisição de Imóveis	125.000,00

#### Total da Unidade Orçamentária

6.948.404,00

### 2005 - SECRETARIA ADMINISTRATIVA DO GOVERNO

3.1.90.04.00	Contratação por Tempo Determinado	20.000,00
3.1.90.11.00	Vencimentos e Vantagens Fixas – Pessoal Civil	20.000,00
3.1.90.13.00	Obrigações Patronais	10.000,00
3.1.91.13.00	Obrigações Patronais	20.000,00
3.3.90.14.00	Diárias – Civil	10.000,00
3.3.90.30.00	Material de Consumo	10.000,00
3.3.90.33.00	Passagens e Despesas com Locomoção	5.000,00
3.3.90.36.00	Outros Serviços de Terceiros – Pessoa Física	10.000,00
3.3.90.39.00	Outros Serviços de Terceiros – Pessoa Jurídica	10.000,00
3.3.90.93.00	Indenizações e Restituições	10.000,00
4.4.90.52.00	Equipamentos e Material Permanente	20.000,00

#### Total da Unidade Orçamentária

145.000,00

### 2006 - SECRETARIA DE AGRICULTURA E MEIO AMBIENTE

3.1.90.04.00	Contratação por Tempo Determinado	200.000,00
3.1.90.11.00	Vencimentos e Vantagens Fixas – Pessoal Civil	80.000,00
3.1.90.13.00	Obrigações Patronais	120.000,00
3.1.91.13.00	Obrigações Patronais	50.000,00
3.3.20.41.00	Contribuições	150.000,00
3.3.90.14.00	Diárias – Civil	5.000,00
3.3.90.30.00	Material de Consumo	145.000,00
3.3.90.31.00	Premiações Culturais, Artísticas, Científicas, Desportivas e Outras	20.000,00
3.3.90.32.00	Material, Bem ou Serviço para Distribuição Gratuita	10.000,00
3.3.90.33.00	Passagens e Despesas com Locomoção	2.000,00
3.3.90.36.00	Outros Serviços de Terceiros – Pessoa Física	50.000,00
3.3.90.39.00	Outros Serviços de Terceiros – Pessoa Jurídica	90.000,00
3.3.90.41.00	Contribuições	15.000,00
3.3.90.93.00	Indenizações e Restituições	5.000,00
4.4.90.51.00	Obras e Instalações	160.000,00
4.4.90.52.00	Equipamentos e Material Permanente	274.000,00

#### Total da Unidade Orçamentária

1.376.000,00

### 2009 - SECRETARIA DE ASSUNTOS JURÍDICOS

3.1.90.04.00	Contratação por Tempo Determinado	40.000,00
3.1.90.11.00	Vencimentos e Vantagens Fixas – Pessoal Civil	20.000,00
3.1.90.13.00	Obrigações Patronais	20.000,00
3.1.91.13.00	Obrigações Patronais	20.000,00
3.3.90.14.00	Diárias – Civil	3.000,00
3.3.90.30.00	Material de Consumo	4.000,00
3.3.90.33.00	Passagens e Despesas com Locomoção	3.000,00
3.3.90.36.00	Outros Serviços de Terceiros – Pessoa Física	5.000,00
3.3.90.39.00	Outros Serviços de Terceiros – Pessoa Jurídica	5.000,00
3.3.90.93.00	Indenizações e Restituições	2.000,00
4.4.90.52.00	Equipamentos e Material Permanente	5.000,00

#### Total da Unidade Orçamentária

127.000,00

#### Total da Unidade Gestora

33.694.013,00

### 2 - Fundo Municipal de Saúde de Afrânio

#### 4001 - SECRETARIA MUNICIPAL DE SAÚDE

3.1.90.04.00	Contratação por Tempo Determinado	30.000,00
3.1.90.11.00	Vencimentos e Vantagens Fixas – Pessoal Civil	50.000,00
3.3.90.14.00	Diárias – Civil	20.000,00
3.3.90.30.00	Material de Consumo	10.000,00
3.3.90.33.00	Passagens e Despesas com Locomoção	30.000,00
3.3.90.36.00	Outros Serviços de Terceiros – Pessoa Física	20.000,00
3.3.90.39.00	Outros Serviços de Terceiros – Pessoa Jurídica	50.000,00
3.3.90.93.00	Indenizações e Restituições	10.000,00
4.4.90.52.00	Equipamentos e Material Permanente	10.000,00

#### Total da Unidade Orçamentária

230.000,00

#### 4002 - FUNDO MUNICIPAL DE SAÚDE

3.1.72.11.00	Vencimentos e Vantagens Fixas – Pessoal Civil	27.827,00
--------------	---	-----------



# Município de Afrânio

RUA CEL. CLEMENTINO COELHO, 203 - CENTRO - 56.360-000 - Afrânio/ PE  
CNPJ: 10.358.174/0001-84



Usuário: Eduardo Raposo	Chave de Autenticação Digital 1488-0508-046	Página 3 / 5
-------------------------	--	-----------------

## Valores Previstos na Despesa LOA por Natureza

LDO 2018 - Valores em R:

Unidade Gestora	Unidade Orçamentária	Natureza da Despesa	Valor
		3.1.90.04.00 Contratação por Tempo Determinado	3.962.173,00
		3.1.90.11.00 Vencimentos e Vantagens Fixas – Pessoal Civil	1.982.173,00
		3.1.90.13.00 Obrigações Patronais	1.133.000,00
		3.1.90.16.00 Outras Despesas Variáveis – Pessoal Civil	17.000,00
		3.1.90.92.00 Despesas de Exercícios Anteriores	25.000,00
		3.1.90.96.00 Ressarcimento de Despesas de Pessoal Requisitado	5.000,00
		3.1.91.13.00 Obrigações Patronais	221.000,00
		3.3.72.39.00 Outros Serviços de Terceiros – Pessoa Jurídica	1.103.999,00
		3.3.90.14.00 Diárias – Civil	129.000,00
		3.3.90.30.00 Material de Consumo	1.702.000,00
		3.3.90.32.00 Material, Bem ou Serviço para Distribuição Gratuita	336.000,00
		3.3.90.33.00 Passagens e Despesas com Locomoção	15.000,00
		3.3.90.34.00 Outras Despesas de Pessoal decorrentes de Contratos de Terceirização	20.000,00
		3.3.90.35.00 Serviços de Consultoria	100.000,00
		3.3.90.36.00 Outros Serviços de Terceiros – Pessoa Física	225.000,00
		3.3.90.37.00 Locação de Mão-de-Obra	17.000,00
		3.3.90.39.00 Outros Serviços de Terceiros – Pessoa Jurídica	880.000,00
		3.3.90.47.00 Obrigações Tributárias e Contributivas	42.000,00
		3.3.90.48.00 Outros Auxílios Financeiros a Pessoas Físicas	270.000,00
		3.3.90.92.00 Despesas de Exercícios Anteriores	42.000,00
		3.3.90.93.00 Indenizações e Restituições	30.000,00
		4.4.72.51.00 Obras e Instalações	6.956,00
		4.4.72.52.00 Equipamentos e Material Permanente	13.913,00
		4.4.90.51.00 Obras e Instalações	1.758.262,00
		4.4.90.52.00 Equipamentos e Material Permanente	195.000,00
		<b>Total da Unidade Orçamentária</b>	<b>14.259.303,00</b>
		<b>Total da Unidade Gestora</b>	<b>14.489.303,00</b>
<b>3 - Fundo Municipal de Assistência Social de Afrânio</b>			
<b>3001 - SECRETARIA MUNICIPAL DE POLÍTICAS SOCIAIS</b>			
		3.1.90.04.00 Contratação por Tempo Determinado	380.000,00
		3.1.90.11.00 Vencimentos e Vantagens Fixas – Pessoal Civil	60.000,00
		3.1.90.13.00 Obrigações Patronais	200.000,00
		3.1.91.13.00 Obrigações Patronais	20.000,00
		3.3.90.14.00 Diárias – Civil	15.000,00
		3.3.90.30.00 Material de Consumo	35.600,00
		3.3.90.32.00 Material, Bem ou Serviço para Distribuição Gratuita	30.000,00
		3.3.90.33.00 Passagens e Despesas com Locomoção	20.000,00
		3.3.90.36.00 Outros Serviços de Terceiros – Pessoa Física	40.000,00
		3.3.90.39.00 Outros Serviços de Terceiros – Pessoa Jurídica	90.000,00
		3.3.90.93.00 Indenizações e Restituições	5.000,00
		4.4.90.52.00 Equipamentos e Material Permanente	20.000,00
		<b>Total da Unidade Orçamentária</b>	<b>915.600,00</b>
<b>3002 - FUNDO MUNICIPAL DE ASSISTÊNCIA SOCIAL</b>			
		3.1.90.04.00 Contratação por Tempo Determinado	221.000,00
		3.1.90.11.00 Vencimentos e Vantagens Fixas – Pessoal Civil	66.000,00
		3.1.90.13.00 Obrigações Patronais	46.000,00
		3.1.90.16.00 Outras Despesas Variáveis – Pessoal Civil	1.000,00
		3.1.91.13.00 Obrigações Patronais	26.000,00
		3.3.90.14.00 Diárias – Civil	62.000,00
		3.3.90.30.00 Material de Consumo	186.000,00
		3.3.90.32.00 Material, Bem ou Serviço para Distribuição Gratuita	82.000,00
		3.3.90.33.00 Passagens e Despesas com Locomoção	45.000,00
		3.3.90.35.00 Serviços de Consultoria	4.000,00
		3.3.90.36.00 Outros Serviços de Terceiros – Pessoa Física	176.000,00
		3.3.90.39.00 Outros Serviços de Terceiros – Pessoa Jurídica	193.000,00
		3.3.90.41.00 Contribuições	7.000,00
		3.3.90.48.00 Outros Auxílios Financeiros a Pessoas Físicas	57.000,00
		3.3.90.93.00 Indenizações e Restituições	5.000,00
		4.4.90.51.00 Obras e Instalações	100.000,00
		4.4.90.52.00 Equipamentos e Material Permanente	108.000,00
		<b>Total da Unidade Orçamentária</b>	<b>1.385.000,00</b>
		<b>Total da Unidade Gestora</b>	<b>2.300.600,00</b>
<b>4 - Fundo Municipal dos Direitos da Criança e do Adolescente de Afrânio</b>			
<b>6001 - FUNDO MUNICIPAL DO DIREITO DA CRIANÇA E ADOLESCENTE</b>			
		3.1.90.04.00 Contratação por Tempo Determinado	30.000,00
		3.1.90.11.00 Vencimentos e Vantagens Fixas – Pessoal Civil	30.000,00
		3.1.90.13.00 Obrigações Patronais	10.000,00
		3.1.90.16.00 Outras Despesas Variáveis – Pessoal Civil	5.000,00
		3.1.91.13.00 Obrigações Patronais	10.000,00
		3.3.90.14.00 Diárias – Civil	5.000,00
		3.3.90.30.00 Material de Consumo	5.000,00

# Município de Afrânio

RUA CEL. CLEMENTINO COELHO, 203 - CENTRO - 56.360-000 - Afrânio/ PE  
CNPJ: 10.358.174/0001-84



Usuário: Eduardo Raposo

Chave de Autenticação Digital  
1488-0508-046

Página  
4 / 5

## Valores Previstos na Despesa LOA por Natureza

LDO 2018 - Valores em R\$

Unidade Gestora	Valor
<b>Unidade Orçamentária</b>	
<b>Natureza da Despesa</b>	
3.3.90.33.00 Passagens e Despesas com Locomoção	5.000,00
3.3.90.35.00 Serviços de Consultoria	20.000,00
3.3.90.36.00 Outros Serviços de Terceiros – Pessoa Física	20.000,00
3.3.90.39.00 Outros Serviços de Terceiros – Pessoa Jurídica	10.000,00
3.3.90.43.00 Subvenções Sociais	10.000,00
<b>Total da Unidade Orçamentária</b>	<b>160.000,00</b>
<b>Total da Unidade Gestora</b>	<b>160.000,00</b>

### 5 - Fundo Previdenciário do Município de Afrânio

#### 5001 - FUNDO DE PREVIDÊNCIA DO MUNICÍPIO DE AFRÂNIO

3.1.90.01.00 Aposentadorias do RPPS, Reserva Remunerada e Reformas dos Militares	1.360.000,00
3.1.90.03.00 Pensões do RPPS e do militar	180.000,00
3.1.90.04.00 Contratação por Tempo Determinado	10.000,00
3.1.90.05.00 Outros Benefícios Previdenciários do servidor ou do militar	210.000,00
3.1.90.11.00 Vencimentos e Vantagens Fixas – Pessoal Civil	5.000,00
3.1.90.13.00 Obrigações Patronais	5.000,00
3.1.90.91.00 Sentenças Judiciais	10.000,00
3.1.90.92.00 Despesas de Exercícios Anteriores	30.000,00
3.1.90.93.00 Indenizações e Restituições	5.000,00
3.1.91.13.00 Obrigações Patronais	5.000,00
3.3.20.81.00 Distribuição Constitucional ou Legal de Receitas	50.000,00
3.3.90.14.00 Diárias – Civil	15.000,00
3.3.90.30.00 Material de Consumo	15.000,00
3.3.90.33.00 Passagens e Despesas com Locomoção	15.000,00
3.3.90.35.00 Serviços de Consultoria	100.000,00
3.3.90.36.00 Outros Serviços de Terceiros – Pessoa Física	15.000,00
3.3.90.39.00 Outros Serviços de Terceiros – Pessoa Jurídica	40.000,00
3.3.90.47.00 Obrigações Tributárias e Contributivas	5.000,00
3.3.90.91.00 Sentenças Judiciais	10.000,00
3.3.90.92.00 Despesas de Exercícios Anteriores	5.000,00
3.3.90.93.00 Indenizações e Restituições	5.000,00
4.4.90.51.00 Obras e Instalações	10.000,00
4.4.90.52.00 Equipamentos e Material Permanente	20.000,00
4.5.90.61.00 Aquisição de Imóveis	10.000,00
4.6.90.71.00 Principal da Dívida Contratual Resgatado	10.000,00
9.9.99.99.00 A Classificar	1.436.000,00
<b>Total da Unidade Orçamentária</b>	<b>3.581.000,00</b>
<b>Total da Unidade Gestora</b>	<b>3.581.000,00</b>

### 6 - Câmara Municipal de Afrânio

#### 1001 - CÂMARA MUNICIPAL

3.1.90.04.00 Contratação por Tempo Determinado	10.000,00
3.1.90.11.00 Vencimentos e Vantagens Fixas – Pessoal Civil	1.185.000,00
3.1.90.13.00 Obrigações Patronais	260.000,00
3.1.90.16.00 Outras Despesas Variáveis – Pessoal Civil	6.000,00
3.1.91.13.00 Obrigações Patronais	10.000,00
3.3.90.14.00 Diárias – Civil	145.000,00
3.3.90.30.00 Material de Consumo	40.000,00
3.3.90.33.00 Passagens e Despesas com Locomoção	15.000,00
3.3.90.35.00 Serviços de Consultoria	50.000,00
3.3.90.36.00 Outros Serviços de Terceiros – Pessoa Física	6.000,00
3.3.90.39.00 Outros Serviços de Terceiros – Pessoa Jurídica	70.000,00
3.3.90.91.00 Sentenças Judiciais	1.000,00
3.3.90.92.00 Despesas de Exercícios Anteriores	6.000,00
3.3.90.93.00 Indenizações e Restituições	30.000,00
4.4.90.51.00 Obras e Instalações	50.000,00
4.4.90.52.00 Equipamentos e Material Permanente	25.000,00
4.5.90.67.00 Depósitos Compulsórios	1.000,00
<b>Total da Unidade Orçamentária</b>	<b>1.910.000,00</b>
<b>Total da Unidade Gestora</b>	<b>1.910.000,00</b>

### 7 - Consórcio Intermunicipal do Sertão do Araripe

#### 7001 - Consórcio Intermunicipal do Sertão do Araripe

3.1.90.04.00 Contratação por Tempo Determinado	6.956,00
3.1.90.11.00 Vencimentos e Vantagens Fixas – Pessoal Civil	34.783,00
3.1.90.13.00 Obrigações Patronais	12.522,00
3.3.90.14.00 Diárias – Civil	12.738,00
3.3.90.30.00 Material de Consumo	27.434,00
3.3.90.33.00 Passagens e Despesas com Locomoção	10.957,00
3.3.90.35.00 Serviços de Consultoria	16.913,00
3.3.90.36.00 Outros Serviços de Terceiros – Pessoa Física	33.348,00
3.3.90.39.00 Outros Serviços de Terceiros – Pessoa Jurídica	1.058.130,00
3.3.90.47.00 Obrigações Tributárias e Contributivas	3.478,00
4.4.90.51.00 Obras e Instalações	6.956,00

# Município de Afrânio

RUA CEL CLEMENTINO COELHO, 203 - CENTRO - 56.360-000 - Afrânio/ PE  
CNPJ: 10.358.174/0001-84



Usuário: Eduardo Raposo	Chave de Autenticação Digital 1488-0508-046	Página 5 / 5
-------------------------	--	-----------------

## Valores Previstos na Despesa LOA por Natureza

LDO 2018 - Valores em R\$

Unidade Gestora	Unidade Orçamentária	Natureza da Despesa	Valor
		4.4.90.52.00 Equipamentos e Material Permanente	20.869,00
		<b>Total da Unidade Orçamentária</b>	<b>1.245.084,00</b>
		<b>Total da Unidade Gestora</b>	<b>1.245.084,00</b>
		<b>Total Geral</b>	<b>57.380.000,00</b>

**Anexo 6 da Lei Nº 4.320/64 - Programa de Trabalho**

Valores em R\$ - Período: Orçamento/2018

Unidade Gestora: 1 - Município de Afrânio		Unidade Orçamentária: 2001 - GABINETE DO PREFEITO				Unidade Orçamentária: 2002 - SECRETARIA DE ADMINISTRAÇÃO FINANÇAS E PLANEJAMENTO							
Código	Especificação	Não Orçamentária	Operação Especial	Projetos	Atividades	Total	Código	Especificação	Não Orçamentária	Operação Especial	Projetos	Atividades	Total
4	Administração			50.000,00	610.000,00	660.000,00	4	Administração			23.044,00	1.802.565,00	1.825.609,00
4 122	Administração Geral			50.000,00	610.000,00	660.000,00	4 122	Administração Geral			23.044,00	1.802.565,00	1.825.609,00
4 122 401	APOIO AS AÇÕES DA ADMINISTRAÇÃO GERAL			50.000,00	610.000,00	660.000,00	4 122 401	APOIO AS AÇÕES DA ADMINISTRAÇÃO GERAL			16.088,00	1.717.132,00	1.733.220,00
4 122 401 1.3	AQUISIÇÃO DE VEÍCULOS, MÓVEIS E EQUIPAMENTOS Equipamentos e Material Permanente			50.000,00		50.000,00	4 122 401 1.4	AQUISIÇÃO DE MÓVEIS E MÁQUINAS E EQUIPAMENTOS DIVERSOS Equipamentos e Material Permanente			16.088,00		16.088,00
4 122 401 2.9	MANUTENÇÃO DAS ATIVIDADES DO GABINETE DO PREFEITO Contratação por Tempo Determinado				330.000,00	330.000,00	4 122 401 2.13	MANUTENÇÃO DAS ATIVIDADES DA SECRETARIA DE ADMINISTRAÇÃO, FINANÇAS E PLANEJAMENTO				1.517.132,00	1.517.132,00
3.1.90.04	Vencimentos e Vantagens Fixas - Pessoal Civil				150.000,00	150.000,00							
3.1.90.11	Diárias - Civil				70.000,00	70.000,00							
3.3.90.14	Material de Consumo				20.000,00	20.000,00							
3.3.90.30	Passagens e Despesas com Locomoção				10.000,00	10.000,00							
3.3.90.33	Outros Serviços de Terceiros - Pessoa Física				10.000,00	10.000,00							
3.3.90.36	Outros Serviços de Terceiros - Pessoa Jurídica				10.000,00	10.000,00							
3.3.90.39	Despesas de Exercícios Anteriores				20.000,00	20.000,00							
3.3.90.92	Indenizações e Restituições				10.000,00	10.000,00							
3.3.90.93					30.000,00	30.000,00							
4 122 401 2.10	CONTRIBUIÇÃO PARA ÓRGÃOS PREVIDENCIÁRIOS				170.000,00	170.000,00							
3.1.90.13	Obrigações Patronais				100.000,00	100.000,00							
3.1.91.13	Obrigações Patronais				70.000,00	70.000,00							
4 122 401 2.11	PAGAMENTO DE PUBLICIDADE E PROPAGANDA				110.000,00	110.000,00							
3.3.90.36	Outros Serviços de Terceiros - Pessoa Física				10.000,00	10.000,00							
3.3.90.39	Outros Serviços de Terceiros - Pessoa Jurídica				100.000,00	100.000,00							
6	Segurança Pública												
6 181	Policimento				24.000,00	24.000,00							
6 181 401	APOIO AS AÇÕES DA ADMINISTRAÇÃO GERAL				24.000,00	24.000,00							
6 181 401 2.12	MANUTENÇÃO DA JUNTA DE SERVIÇO MILITAR				24.000,00	24.000,00							
3.1.90.04	Contratação por Tempo Determinado				10.000,00	10.000,00							
3.1.90.11	Vencimentos e Vantagens Fixas - Pessoal Civil				5.000,00	5.000,00							
3.3.90.14	Diárias - Civil				1.000,00	1.000,00							
3.3.90.30	Material de Consumo				2.000,00	2.000,00							
3.3.90.33	Passagens e Despesas com Locomoção				2.000,00	2.000,00							
3.3.90.36	Outros Serviços de Terceiros - Pessoa Física				2.000,00	2.000,00							
3.3.90.39	Outros Serviços de Terceiros - Pessoa Jurídica				2.000,00	2.000,00							
<b>Total da Unidade Orçamentária</b>						<b>50.000,00</b>	<b>Total da Unidade Orçamentária</b>						<b>684.000,00</b>
<b>Unidade Orçamentária: 2002 - SECRETARIA DE ADMINISTRAÇÃO FINANÇAS E PLANEJAMENTO</b>													
Código	Especificação	Não Orçamentária	Operação Especial	Projetos	Atividades	Total	Código	Especificação	Não Orçamentária	Operação Especial	Projetos	Atividades	Total
4	Administração			23.044,00	1.802.565,00	1.825.609,00	4	Administração			23.044,00	1.802.565,00	1.825.609,00
4 122	Administração Geral			23.044,00	1.802.565,00	1.825.609,00	4 122 401	APOIO AS AÇÕES DA ADMINISTRAÇÃO GERAL			16.088,00	1.717.132,00	1.733.220,00
4 122 401	APOIO AS AÇÕES DA ADMINISTRAÇÃO GERAL			16.088,00	1.717.132,00	1.733.220,00	4 122 401 1.4	AQUISIÇÃO DE MÓVEIS E MÁQUINAS E EQUIPAMENTOS DIVERSOS			16.088,00		16.088,00
4 122 401 1.4	AQUISIÇÃO DE MÓVEIS E MÁQUINAS E EQUIPAMENTOS DIVERSOS Equipamentos e Material Permanente			16.088,00		16.088,00	4 122 401 2.13	MANUTENÇÃO DAS ATIVIDADES DA SECRETARIA DE ADMINISTRAÇÃO, FINANÇAS E PLANEJAMENTO				1.517.132,00	1.517.132,00

# MUNICÍPIO DE AFRÂNIO

RUA CEL. CLEMENTINO COELHO, 203 - CENTRO - 56.360-000 - Afrânio/ PE  
CNPJ: 10.358.174/0001-84



**AFRÂNIO**

Usuário: Eduardo Raposo

Chave de Autenticação  
2209-6235-372

Página  
2 / 24

## Anexo 6 da Lei Nº 4.320/64 - Programa de Trabalho

Valores em R\$ - Período: Orçamento/2018

### Unidade Orçamentária: 2002 - SECRETARIA DE ADMINISTRAÇÃO FINANÇAS E PLANEJAMENTO

Código	Especificação	Não Orçamentária	Operação Especial	Projetos	Atividades	Total
3.1.90.04	Contratação por Tempo Determinado				273.566,00	273.566,00
3.1.90.11	Vencimentos e Vantagens Fixas - Pessoal Civil				673.566,00	673.566,00
3.3.90.14	Diárias - Civil				30.000,00	30.000,00
3.3.90.30	Material de Consumo				50.000,00	50.000,00
3.3.90.33	Passagens e Despesas com Locomoção				20.000,00	20.000,00
3.3.90.35	Serviços de Consultoria				80.000,00	80.000,00
3.3.90.36	Outros Serviços de Terceiros - Pessoa Física				40.000,00	40.000,00
3.3.90.39	Outros Serviços de Terceiros - Pessoa Jurídica				300.000,00	300.000,00
3.3.90.92	Despesas de Exercícios Anteriores				50.000,00	50.000,00
4 122 401 2.14	CONTRIBUIÇÃO PARA ÓRGÃOS PREVIDENCIÁRIOS			200.000,00	200.000,00	200.000,00
3.1.90.13	Obrigações Patronais			150.000,00	150.000,00	150.000,00
3.1.91.13	Obrigações Patronais			50.000,00	50.000,00	50.000,00
4 122 403	TRANSFERÊNCIA A CONSÓRCIO			6.956,00	6.956,00	92.389,00
4 122 403 1.68	RATEIO PELA PARTICIPAÇÃO EM CONSÓRCIOS PÚBLICOS - CISAPE			6.956,00	6.956,00	6.956,00
4.4.71.70	Rateio pela Participação em Consórcio Público			6.956,00	6.956,00	6.956,00
4 122 403 2.118	RATEIO PELA PARTICIPAÇÃO EM CONSÓRCIOS PÚBLICOS - CISAPE				85.433,00	85.433,00
3.1.71.70	Rateio pela Participação em Consórcio Público			26.434,00	26.434,00	26.434,00
3.3.71.70	Rateio pela Participação em Consórcio Público			58.999,00	58.999,00	58.999,00
25	Energia				310.000,00	310.000,00
25 752	Energia Elétrica				310.000,00	310.000,00
25 752 2501	ILUMINAÇÃO PÚBLICA MUNICIPAL				310.000,00	310.000,00
25 752 2501 2.15	MANUTENÇÃO DA ILUMINAÇÃO PÚBLICA				310.000,00	310.000,00
3.3.90.30	Material de Consumo			10.000,00	10.000,00	10.000,00
3.3.90.36	Outros Serviços de Terceiros - Pessoa Física			50.000,00	50.000,00	50.000,00
3.3.90.39	Outros Serviços de Terceiros - Pessoa Jurídica			250.000,00	250.000,00	250.000,00
26	Transporte				15.000,00	15.000,00
26 782	Transporte Rodoviário				15.000,00	15.000,00
26 782 2601	MUNICIPALIZAÇÃO DO TRÂNSITO				15.000,00	15.000,00
26 782 2601 2.16	MANUTENÇÃO DA MUNICIPALIZAÇÃO DO TRÂNSITO				15.000,00	15.000,00
3.3.90.30	Material de Consumo			5.000,00	5.000,00	5.000,00
3.3.90.36	Outros Serviços de Terceiros - Pessoa Física			5.000,00	5.000,00	5.000,00
3.3.90.39	Outros Serviços de Terceiros - Pessoa Jurídica			5.000,00	5.000,00	5.000,00
28	Encargos Especiais				1.415.000,00	1.415.000,00
28 843	Serviço de Dívida Interna				1.025.000,00	1.025.000,00
28 843 2801	PAGAMENTO DE DÍVIDA E ENCARGOS DA DÍVIDA				1.025.000,00	1.025.000,00
28 843 2801 0.1	AMORTIZAÇÃO DA DÍVIDA INTERNA				364.000,00	364.000,00
4.6.90.71	Principal da Dívida Contratual Resgatado			364.000,00	364.000,00	364.000,00
28 843 2801 0.2	PAGAMENTO DA DÍVIDA COM O FUNPREAFRA				296.000,00	296.000,00
4.6.91.71	Principal da Dívida Contratual Resgatado			296.000,00	296.000,00	296.000,00
28 843 2801 0.3	PAGAMENTO DA DÍVIDA COM INSS				300.000,00	300.000,00
4.6.90.71	Principal da Dívida Contratual Resgatado			300.000,00	300.000,00	300.000,00
28 843 2801 0.7	PAGAMENTO DE ENCARGOS DA DÍVIDA CONTRATADA INTERNA				65.000,00	65.000,00
3.2.90.21	Juros sobre a Dívida por Contrato			20.000,00	20.000,00	20.000,00



# MUNICÍPIO DE AFRÂNIO

RUA CEL CLEMENTINO COELHO, 203 - CENTRO - 56.360-000 - Afrânio/ PE  
 CNPJ: 10.358.174/0001-84



Chave de Autenticação  
2209-6235-372

Usuário: Eduardo Raposo

Página  
3 / 24

## Anexo 6 da Lei Nº 4.320/64 - Programa de Trabalho

Valores em R\$ - Período: Orçamento/2018

### Unidade Orçamentária: 2002 - SECRETARIA DE ADMINISTRAÇÃO FINANÇAS E PLANEJAMENTO

Código	Especificação	Não Orçamentária	Operação Especial	Projetos	Atividades	Total
3.2.90.22	Outros Encargos sobre a Dívida por Contrato	25.000,00				25.000,00
3.2.91.21	Juros sobre a Dívida por Contrato	10.000,00				10.000,00
3.2.91.22	Outros Encargos sobre a Dívida por Contrato	10.000,00				10.000,00
28 846	Outros Encargos Especiais	390.000,00				390.000,00
28 846 2802	PAGAMENTO DE ENCARGOS ESPECIAIS	390.000,00				390.000,00
28 846 2802 0.4	PAGAMENTO DE PRECATORIO JUDICIAIS	40.000,00				40.000,00
3.1.90.91	Sentenças Judiciais	20.000,00				20.000,00
3.3.90.91	Sentenças Judiciais	20.000,00				20.000,00
28 846 2802 0.5	PAGAMENTO DE INDENIZAÇÕES E RESTITUIÇÕES	150.000,00				150.000,00
3.1.90.93	Indenizações e Restituições	50.000,00				50.000,00
3.3.90.93	Indenizações e Restituições	100.000,00				100.000,00
28 846 2802 0.6	PAGAMENTO DE CONTRIBUIÇÃO AO PASEP	200.000,00				200.000,00
3.3.90.47	Obrigações Tributárias e Contributivas	200.000,00				200.000,00
99	Reserva de Contingência	102.000,00				102.000,00
99 999	Reserva de Contingência	102.000,00				102.000,00
99 999 9999	RESERVA DE CONTINGENCIA	102.000,00				102.000,00
99 999 9999 0.12	RESERVA DE CONTINGENCIA	102.000,00				102.000,00
9.9.99.99	A Classificar	102.000,00				102.000,00
<b>Total da Unidade Orçamentária</b>		<b>1.517.000,00</b>		<b>23.044,00</b>	<b>2.127.565,00</b>	<b>3.667.609,00</b>

### Unidade Orçamentária: 2003 - SECRETARIA DE EDUCAÇÃO, CULTURA E DESPORTO

Código	Especificação	Não Orçamentária	Operação Especial	Projetos	Atividades	Total
12	Educação			1.104.000,00	18.187.000,00	19.291.000,00
12 122	Administração Geral			50.000,00	616.000,00	666.000,00
12 122 401	APOIO AS AÇÕES DA ADMINISTRAÇÃO GERAL			50.000,00	616.000,00	666.000,00
12 122 401 1.5	AQUISIÇÃO DE MOVEIS, MÁQUINAS E EQUIPAMENTOS DIVERSOS			50.000,00		50.000,00
4.4.90.52	Equipamentos e Material Permanente			50.000,00		50.000,00
12 122 401 2.17	MANUTENÇÃO DAS ATIVIDADES DA SECRETARIA DE EDUCAÇÃO				612.000,00	612.000,00
3.1.90.04	Contratação por Tempo Determinado				20.000,00	20.000,00
3.1.90.11	Vencimentos e Vantagens Fixas - Pessoal Civil				200.000,00	200.000,00
3.1.90.13	Obrigações Patronais				50.000,00	50.000,00
3.1.90.16	Outras Despesas Variáveis - Pessoal Civil				2.000,00	2.000,00
3.1.91.13	Obrigações Patronais				30.000,00	30.000,00
3.3.90.14	Diárias - Civil				20.000,00	20.000,00
3.3.90.30	Material de Consumo				50.000,00	50.000,00
3.3.90.33	Passagens e Despesas com Locomoção				10.000,00	10.000,00
3.3.90.36	Outros Serviços de Terceiros - Pessoa Física				100.000,00	100.000,00
3.3.90.39	Outros Serviços de Terceiros - Pessoa Jurídica				100.000,00	100.000,00
3.3.90.93	Indenizações e Restituições				30.000,00	30.000,00
12 122 401 2.18	FORMAÇÃO CONTINUADA PARA PESSOAL ADM. DA SECRETARIA DE EDUCAÇÃO				4.000,00	4.000,00
3.3.90.36	Outros Serviços de Terceiros - Pessoa Física				2.000,00	2.000,00
3.3.90.39	Outros Serviços de Terceiros - Pessoa Jurídica				2.000,00	2.000,00
12 305	Alimentação e Nutrição				922.000,00	922.000,00
12 305 1202	ALIMENTAÇÃO ESCOLAR				922.000,00	922.000,00

# MUNICÍPIO DE AFRÂNIO

RUA CEL. CLEMENTINO COELHO, 203 - CENTRO - 56.360-000 - Afrânio/ PE  
CNPJ: 10.358.174/0001-84



AFRÂNIO

Usuário: Eduardo Raposo

Chave de Autenticação  
2209-6235-372

Página  
4 / 24

## Anexo 6 da Lei Nº 4.320/64 - Programa de Trabalho

Valores em R\$ - Período: Orçamento/2018

### Unidade Orçamentária: 2003-SECRETARIA DE EDUCAÇÃO, CULTURA E DESPORTO

Código	Especificação	Não Orçamentária	Operação Especial	Projetos	Atividades	Total
12 306 1202 2.19	AQUISIÇÃO DE MERENDA ESCOLAR Material de Consumo				922.000,00	922.000,00
12 361	Ensino Fundamental				922.000,00	922.000,00
12 361 1201	MANUTENÇÃO DAS AÇÕES DO ENSINO FUNDAMENTAL			1.042.000,00	16.223.000,00	17.265.000,00
12 361 1201 1.6	AQUISIÇÃO DE MÓVEIS, IMÓVEIS, MÁQUINAS E EQUIPAMENTO PARA UNIDADES DE ENSINO FUNDAMENTAL			1.042.000,00	16.223.000,00	17.265.000,00
	Equipamentos e Material Permanente			364.000,00		364.000,00
4.4.90.52				350.000,00		350.000,00
4.5.90.61	Aquisição de Imóveis			14.000,00		14.000,00
12 361 1201 1.7	CONSTRUÇÃO, AMPLIAÇÃO, RECUPERAÇÃO DAS UNIDADES DE ENSINO FUNDAMENTAL			678.000,00		678.000,00
4.4.90.51	Obras e Instalações			678.000,00		678.000,00
12 361 1201 2.20	MANUTENÇÃO DO ENSINO FUNDAMENTAL				965.000,00	965.000,00
3.1.90.04	Contratação por Tempo Determinado				100.000,00	100.000,00
3.1.90.11	Vencimentos e Vantagens Fixas - Pessoal Civil				250.000,00	250.000,00
3.3.90.14	Diárias - Civil				30.000,00	30.000,00
3.3.90.30	Material de Consumo				500.000,00	500.000,00
3.3.90.33	Passagens e Despesas com Locomoção				5.000,00	5.000,00
3.3.90.36	Outros Serviços de Terceiros - Pessoa Física				30.000,00	30.000,00
3.3.90.39	Outros Serviços de Terceiros - Pessoa Jurídica				50.000,00	50.000,00
12 361 1201 2.21	MANUTENÇÃO DO TRANSPORTE ESCOLAR DA REDE MUNICIPAL DE ENSINO				1.297.000,00	1.297.000,00
3.3.90.30	Material de Consumo				70.000,00	70.000,00
3.3.90.36	Outros Serviços de Terceiros - Pessoa Física				40.000,00	40.000,00
3.3.90.39	Outros Serviços de Terceiros - Pessoa Jurídica				1.187.000,00	1.187.000,00
12 361 1201 2.22	AQUISIÇÃO E DISTRIBUIÇÃO DE KITS ESCOLARES				70.000,00	70.000,00
3.3.90.32	Material, Bem ou Serviço para Distribuição Gratuita				70.000,00	70.000,00
12 361 1201 2.23	CAPACITAÇÃO DE PROFESSORES DO ENSINO FUNDAMENTAL				76.000,00	76.000,00
3.3.90.30	Material de Consumo				26.000,00	26.000,00
3.3.90.36	Outros Serviços de Terceiros - Pessoa Física				25.000,00	25.000,00
3.3.90.39	Outros Serviços de Terceiros - Pessoa Jurídica				25.000,00	25.000,00
12 361 1201 2.24	IMPLANTAÇÃO E MANUTENÇÃO DAS AÇÕES DO PROGRAMA BRASIL ALFABETIZADO				55.000,00	55.000,00
3.1.90.04	Contratação por Tempo Determinado				10.000,00	10.000,00
3.1.90.11	Vencimentos e Vantagens Fixas - Pessoal Civil				10.000,00	10.000,00
3.1.90.13	Obrigações Patronais				10.000,00	10.000,00
3.1.91.13	Obrigações Patronais				10.000,00	10.000,00
3.3.90.30	Material de Consumo				10.000,00	10.000,00
3.3.90.36	Outros Serviços de Terceiros - Pessoa Física				5.000,00	5.000,00
3.3.90.39	Outros Serviços de Terceiros - Pessoa Jurídica				5.000,00	5.000,00
12 361 1201 2.25	CONCESSÃO DE BOLSA DE ESTUDO A ESTUDANTE CARENTE				10.000,00	10.000,00
3.3.90.18	Auxílio Financeiro a Estudantes				10.000,00	10.000,00
12 361 1201 2.26	MANUTENÇÃO DO FUNDEB 60%				7.518.350,00	7.518.350,00
3.1.90.04	Contratação por Tempo Determinado				1.170.650,00	1.170.650,00
3.1.90.11	Vencimentos e Vantagens Fixas - Pessoal Civil				6.347.700,00	6.347.700,00
12 361 1201 2.27	MANUTENÇÃO DO FUNDEB 40%				3.710.650,00	3.710.650,00
3.1.90.04	Contratação por Tempo Determinado				1.200.000,00	1.200.000,00

3.710.650,00  
1.200.000,00

**Anexo 6 da Lei Nº 4.320/64 - Programa de Trabalho**

Valores em R\$ - Período: Orçamento/2018

**Unidade Orçamentária: 2003 - SECRETARIA DE EDUCAÇÃO, CULTURA E DESPORTO**

Código	Especificação	Não Orçamentária	Operação Especial	Projetos	Atividades	Total
3.1.90.11	Vencimentos e Vantagens Fixas – Pessoal Civil				1.558.650,00	1.558.650,00
3.1.90.16	Outras Despesas Variáveis – Pessoal Civil				2.000,00	2.000,00
3.3.90.14	Diárias – Civil				20.000,00	20.000,00
3.3.90.30	Material de Consumo				400.000,00	400.000,00
3.3.90.36	Outros Serviços de Terceiros – Pessoa Física				30.000,00	30.000,00
3.3.90.39	Outros Serviços de Terceiros – Pessoa Jurídica				500.000,00	500.000,00
12 361 1201 2.28	CONTRIBUIÇÃO PARA ÓRGÃOS PREVIDENCIÁRIOS - FUNDEB 60%				1.250.000,00	1.250.000,00
3.1.90.13	Obrigações Patronais				550.000,00	550.000,00
3.1.91.13	Obrigações Patronais				700.000,00	700.000,00
12 361 1201 2.29	CONTRIBUIÇÃO PARA ÓRGÃOS PREVIDENCIÁRIOS - FUNDEB 40%				670.000,00	670.000,00
3.1.90.13	Obrigações Patronais				470.000,00	470.000,00
3.1.91.13	Obrigações Patronais				200.000,00	200.000,00
12 361 1201 2.30	MANUTENÇÃO DAS AÇÕES DO PROGRAMA CAMINHO DA ESCOLA				529.000,00	529.000,00
3.3.90.36	Outros Serviços de Terceiros – Pessoa Física				150.000,00	150.000,00
3.3.90.39	Outros Serviços de Terceiros – Pessoa Jurídica				379.000,00	379.000,00
12 361 1201 2.31	MANUTENÇÃO DO PROGRAMA DINHEIRO DIRETO NA ESCOLA - PDDE				24.000,00	24.000,00
3.3.90.30	Material de Consumo				5.000,00	5.000,00
3.3.90.36	Outros Serviços de Terceiros – Pessoa Física				5.000,00	5.000,00
3.3.90.39	Outros Serviços de Terceiros – Pessoa Jurídica				14.000,00	14.000,00
12 361 1201 2.32	MANUTENÇÃO DO PROGRAMA MAIS SABER				48.000,00	48.000,00
3.1.90.04	Contratação por Tempo Determinado				10.000,00	10.000,00
3.1.90.11	Vencimentos e Vantagens Fixas – Pessoal Civil				10.000,00	10.000,00
3.1.90.13	Obrigações Patronais				5.000,00	5.000,00
3.1.91.13	Obrigações Patronais				5.000,00	5.000,00
3.3.90.14	Diárias – Civil				2.000,00	2.000,00
3.3.90.30	Material de Consumo				5.000,00	5.000,00
3.3.90.33	Passagens e Despesas com Locomoção				1.000,00	1.000,00
3.3.90.36	Outros Serviços de Terceiros – Pessoa Física				5.000,00	5.000,00
3.3.90.39	Outros Serviços de Terceiros – Pessoa Jurídica				5.000,00	5.000,00
12 365	Educação Infantil					
12 365 1203	MANUTENÇÃO DAS AÇÕES DO ENSINO INFANTIL			10.000,00	249.000,00	259.000,00
12 365 1203 1.8	AQUISIÇÃO DE VEÍCULOS, MÓVEIS E EQUIPAMENTOS DIVERSOS			10.000,00	249.000,00	259.000,00
4.4.90.52	Equipamentos e Material Permanente			10.000,00	10.000,00	10.000,00
12 365 1203 2.33	MANUTENÇÃO DO ENSINO INFANTIL - FUNDEB 60%				100.000,00	100.000,00
3.1.90.04	Contratação por Tempo Determinado				50.000,00	50.000,00
3.1.90.11	Vencimentos e Vantagens Fixas – Pessoal Civil				50.000,00	50.000,00
12 365 1203 2.34	MANUTENÇÃO DO ENSINO INFANTIL - FUNDEB 40%				60.000,00	60.000,00
3.1.90.04	Contratação por Tempo Determinado				10.000,00	10.000,00
3.1.90.11	Vencimentos e Vantagens Fixas – Pessoal Civil				10.000,00	10.000,00
3.3.90.14	Diárias – Civil				10.000,00	10.000,00
3.3.90.30	Material de Consumo				10.000,00	10.000,00
3.3.90.36	Outros Serviços de Terceiros – Pessoa Física				10.000,00	10.000,00
3.3.90.39	Outros Serviços de Terceiros – Pessoa Jurídica				10.000,00	10.000,00





**Anexo 6 da Lei Nº 4.320/64 - Programa de Trabalho**

Valores em R\$ - Período: Orçamento/2018

**Unidade Orçamentária: 2003 - SECRETARIA DE EDUCAÇÃO, CULTURA E DESPORTO**

Código	Especificação	Não Orçamentária	Operação Especial	Projetos	Atividades	Total
12 365 1203 2.35	CONTRIBUIÇÃO PARA OS ÓRGÃOS PREVIDENCIÁRIOS				20.000,00	20.000,00
3.1.90.13	Obrigações Patronais				10.000,00	10.000,00
3.1.91.13	Obrigações Patronais				10.000,00	10.000,00
12 365 1203 2.36	APOIO AO PROGRAMA DINHEIRO DIRETO NA ESCOLA - PDDE				4.000,00	4.000,00
3.3.90.30	Material de Consumo				1.000,00	1.000,00
3.3.90.32	Material, Bem ou Serviço para Distribuição Gratuita				1.000,00	1.000,00
3.3.90.36	Outros Serviços de Terceiros - Pessoa Física				1.000,00	1.000,00
3.3.90.39	Outros Serviços de Terceiros - Pessoa Jurídica				1.000,00	1.000,00
12 365 1203 2.37	AQUISIÇÃO DE KIT'S ESCOLAR				50.000,00	50.000,00
3.3.90.32	Material, Bem ou Serviço para Distribuição Gratuita				50.000,00	50.000,00
12 365 1203 2.38	CAPACITAÇÃO DE PROFESSORES PARA O ENSINO INFANTIL				15.000,00	15.000,00
3.3.90.30	Material de Consumo				5.000,00	5.000,00
3.3.90.36	Outros Serviços de Terceiros - Pessoa Física				5.000,00	5.000,00
3.3.90.39	Outros Serviços de Terceiros - Pessoa Jurídica				5.000,00	5.000,00
12 366	Educação de Jovens e Adultos				158.000,00	158.000,00
12 366 1204	EDUCAÇÃO DE JOVENS E ADULTO				158.000,00	158.000,00
12 366 1204 2.39	MANUTENÇÃO DO ENSINO DE JOVENS E ADULTOS				38.000,00	38.000,00
3.1.90.04	Contratação por Tempo Determinado				5.000,00	5.000,00
3.1.90.11	Vencimentos e Vantagens Fixas - Pessoal Civil				5.000,00	5.000,00
3.3.90.14	Diárias - Civil				2.000,00	2.000,00
3.3.90.30	Material de Consumo				2.000,00	2.000,00
3.3.90.32	Material, Bem ou Serviço para Distribuição Gratuita				2.000,00	2.000,00
3.3.90.33	Passagens e Despesas com Locomoção				2.000,00	2.000,00
3.3.90.36	Outros Serviços de Terceiros - Pessoa Física				5.000,00	5.000,00
3.3.90.39	Outros Serviços de Terceiros - Pessoa Jurídica				10.000,00	10.000,00
3.3.90.48	Outros Auxílios Financeiros a Pessoas Físicas				5.000,00	5.000,00
12 366 1204 2.40	AQUISIÇÃO DE MATERIAL DIDÁTICO PARA O ENSINO DE JOVENS E ADULTOS				40.000,00	40.000,00
3.3.90.32	Material, Bem ou Serviço para Distribuição Gratuita				40.000,00	40.000,00
12 366 1204 2.41	CONTRIBUIÇÃO PARA ÓRGÃOS PREVIDENCIÁRIOS				20.000,00	20.000,00
3.1.90.13	Obrigações Patronais				10.000,00	10.000,00
3.1.91.13	Obrigações Patronais				10.000,00	10.000,00
12 366 1204 2.42	CAPACITAÇÃO DE PROFESSORES PARA O ENSINO DE JOVENS E ADULTO				60.000,00	60.000,00
3.3.90.30	Material de Consumo				20.000,00	20.000,00
3.3.90.36	Outros Serviços de Terceiros - Pessoa Física				20.000,00	20.000,00
3.3.90.39	Outros Serviços de Terceiros - Pessoa Jurídica				20.000,00	20.000,00
12 367	Educação Especial			2.000,00	19.000,00	21.000,00
12 367 1205	EDUCAÇÃO ESPECIAL			2.000,00	19.000,00	21.000,00
12 367 1205 1.9	AQUISIÇÃO DE VEÍCULOS, MÓVEIS E EQUIPAMENTOS DIVERSOS			2.000,00	2.000,00	2.000,00
4.4.90.52	Equipamentos e Material Permanente			2.000,00	2.000,00	2.000,00
12 367 1205 2.43	MANUTENÇÃO DO ENSINO DE EDUCAÇÃO ESPECIAL				14.000,00	14.000,00
3.1.90.04	Contratação por Tempo Determinado				5.000,00	5.000,00
3.1.90.11	Vencimentos e Vantagens Fixas - Pessoal Civil				5.000,00	5.000,00
3.3.90.14	Diárias - Civil				1.000,00	1.000,00

# MUNICÍPIO DE AFRÂNIO

RUA CEL. CLEMENTINO COELHO, 203 - CENTRO - 56.360-000 - Afrânio/ PE  
CNPJ: 10.358.174/0001-84



AFRÂNIO

Usuário: Eduardo Raposo

Chave de Autenticação  
2209-6235-372

Página  
7 / 24

## Anexo 6 da Lei Nº 4.320/64 - Programa de Trabalho

Valores em R\$ - Período: Orçamento/2018

Unidade Orçamentária:	2003 - SECRETARIA DE EDUCAÇÃO, CULTURA E DESPORTO					Total
Código	Especificação	Não Orçamentária	Operação Especial	Projetos	Atividades	Total
3.3.90.30	Material de Consumo				1.000,00	1.000,00
3.3.90.36	Outros Serviços de Terceiros - Pessoa Física				1.000,00	1.000,00
3.3.90.39	Outros Serviços de Terceiros - Pessoa Jurídica				1.000,00	1.000,00
12 367 1205 2.44	CONTRIBUIÇÃO PARA OS ÓRGÃOS PREVIDENCIÁRIOS				2.000,00	2.000,00
3.1.90.13	Obrigações Patronais				1.000,00	1.000,00
3.1.91.13	Obrigações Patronais				1.000,00	1.000,00
12 367 1205 2.45	CAPACITAÇÃO DE PROFESSORES DO ENSINO DE EDUCAÇÃO ESPECIAL				3.000,00	3.000,00
3.3.90.30	Material de Consumo				1.000,00	1.000,00
3.3.90.36	Outros Serviços de Terceiros - Pessoa Física				1.000,00	1.000,00
3.3.90.39	Outros Serviços de Terceiros - Pessoa Jurídica				1.000,00	1.000,00
13	Cultura			870.000,00		1.090.000,00
13 391	Patrimônio Histórico, Artístico e Arqueológico			220.000,00		220.000,00
13 391 1302	REVITALIZAÇÃO DO PATRIMÔNIO HISTÓRICO			220.000,00		220.000,00
13 391 1302 1.10	CONSTRUÇÃO, AMPLIAÇÃO E RECUPERAÇÃO DA BIBLIOTECA PÚBLICA			100.000,00		100.000,00
4.4.90.51	Obras e Instalações			100.000,00		100.000,00
13 391 1302 1.11	CONSTRUÇÃO, AMPLIAÇÃO E RECUPERAÇÃO DO CENTRO CULTURAL			100.000,00		100.000,00
4.4.90.51	Obras e Instalações			100.000,00		100.000,00
13 391 1302 1.12	AQUISIÇÃO DE VEÍCULOS, MÓVEIS E EQUIPAMENTOS DIVERSOS			20.000,00		20.000,00
4.4.90.52	Equipamentos e Material Permanente			20.000,00		20.000,00
13 392	Difusão Cultural				870.000,00	870.000,00
13 392 1301	AÇÕES CULTURAIS				870.000,00	870.000,00
13 392 1301 2.46	PROMOÇÃO, REALIZAÇÃO E PATROCÍNIO DE FESTIVIDADES E EVENTOS CULTURAIS				870.000,00	870.000,00
3.3.90.30	Material de Consumo				15.000,00	15.000,00
3.3.90.33	Passagens e Despesas com Locomoção				5.000,00	5.000,00
3.3.90.36	Outros Serviços de Terceiros - Pessoa Física				50.000,00	50.000,00
3.3.90.39	Outros Serviços de Terceiros - Pessoa Jurídica				800.000,00	800.000,00
27	Desporto e Lazer			300.000,00		365.000,00
27 812	Desporto Comunitário			300.000,00		365.000,00
27 812 2701	PROMOÇÃO DO DESPORTO COMUNITÁRIO			300.000,00		365.000,00
27 812 2701 1.13	CONSTRUÇÃO, AMPLIAÇÃO RECUPERAÇÃO DA QUADRA POLIESPORTIVA E DO CAMPO DE FUTEBOL			150.000,00		150.000,00
4.4.90.51	Obras e Instalações			150.000,00		150.000,00
27 812 2701 1.14	CONSTRUÇÃO E AMPLIAÇÃO DO GINÁSIO DE ESPORTES			150.000,00		150.000,00
4.4.90.51	Obras e Instalações			150.000,00		150.000,00
27 812 2701 2.47	IMPLANTAÇÃO, COORDENAÇÃO E FINANCIAMENTO DE TORNEIOS ESPORTIVOS				65.000,00	65.000,00
3.3.90.30	Material de Consumo				10.000,00	10.000,00
3.3.90.31	Premiações Culturais, Artísticas, Científicas, Desportivas e Outras				25.000,00	25.000,00
3.3.90.32	Material, Bem ou Serviço para Distribuição Gratuita				10.000,00	10.000,00
3.3.90.36	Outros Serviços de Terceiros - Pessoa Física				10.000,00	10.000,00
3.3.90.39	Outros Serviços de Terceiros - Pessoa Jurídica				10.000,00	10.000,00
<b>Total da Unidade Orçamentária</b>						<b>20.746.000,00</b>
<b>Unidade Orçamentária: 2004 - SECRETARIA DE INFRAESTRUTURA</b>						<b>19.122.000,00</b>
Código	Especificação	Não Orçamentária	Operação Especial	Projetos	Atividades	Total

**Anexo 6 da Lei N° 4.320/64 - Programa de Trabalho**

Valores em R\$ - Período: Orçamento/2018

**Unidade Orçamentária: 2004 - SECRETARIA DE INFRAESTRUTURA**

Código	Especificação	Não Orçamentária	Operação Especial	Projetos	Atividades	Total
4	Administração			103.000,00	2.819.404,00	2.922.404,00
4 122	Administração Geral			103.000,00	2.819.404,00	2.922.404,00
4 122 401	APOIO AS AÇÕES DA ADMINISTRAÇÃO GERAL			103.000,00	2.819.404,00	2.922.404,00
4 122 401 1.15	AQUISIÇÃO DE VEÍCULOS, MÓVEIS E EQUIPAMENTOS DIVERSOS			103.000,00		103.000,00
	Equipamentos e Material Permanente			103.000,00		103.000,00
4 122 401 2.48	MANUTENÇÃO DAS ATIVIDADES DA SECRETARIA DE INFRAESTRUTURA				2.419.404,00	2.419.404,00
	Contratação por Tempo Determinado				1.040.000,00	1.040.000,00
3.1.90.04	Vencimentos e Vantagens Fixas - Pessoal Civil				180.000,00	180.000,00
3.1.90.11	Outras Despesas Variáveis - Pessoal Civil				2.000,00	2.000,00
3.1.90.16	Diárias - Civil				15.000,00	15.000,00
3.3.90.14	Material de Consumo				792.404,00	792.404,00
3.3.90.30	Passagens e Despesas com Locomoção				10.000,00	10.000,00
3.3.90.33	Serviços de Consultoria				20.000,00	20.000,00
3.3.90.35	Outros Serviços de Terceiros - Pessoa Física				80.000,00	80.000,00
3.3.90.36	Outros Serviços de Terceiros - Pessoa Jurídica				250.000,00	250.000,00
3.3.90.39	Indenizações e Restituições				30.000,00	30.000,00
4 122 401 2.49	CONTRIBUIÇÃO PARA ÓRGÃOS PREVIDENCIÁRIOS				400.000,00	400.000,00
	Obrigações Patronais				320.000,00	320.000,00
3.1.90.13	Obrigações Patronais				80.000,00	80.000,00
3.1.91.13	Urbanismo					
15	Infra-Estrutura Urbana			2.045.000,00	165.000,00	2.210.000,00
15 451	INFRAESTRUTURA URBANA E RURAL			1.955.000,00		1.955.000,00
15 451 1501	PAVIMENTAÇÃO E REPOSIÇÃO DE CALÇAMENTO EM VIAS PÚBLICAS			1.955.000,00		1.955.000,00
15 451 1501 1.16	Obras e Instalações			700.000,00		700.000,00
4.4.90.51	CONSTRUÇÃO, REFORMA E/OU AMPLIAÇÃO DAS AÇÕES VINCULADAS AO FEM					
15 451 1501 1.17	Obras e Instalações			1.100.000,00		1.100.000,00
4.4.90.51	DESAPROPRIAÇÃO DE IMÓVEIS					
15 451 1501 1.18	Aquisição de Imóveis			125.000,00		125.000,00
4.4.90.61	CONSTRUÇÃO DE INFRAESTRUTURA TURÍSTICA					
15 451 1501 1.19	Obras e Instalações			30.000,00		30.000,00
4.4.90.51	Serviços Urbanos					
15 452	INFRAESTRUTURA URBANA E RURAL			90.000,00	165.000,00	255.000,00
15 452 1501	CONSTRUÇÃO, AMPLIAÇÃO E RECUPERAÇÃO DO CEMITÉRIO PÚBLICO			90.000,00	165.000,00	255.000,00
15 452 1501 1.20	Obras e Instalações			40.000,00		40.000,00
4.4.90.51	CONSTRUÇÃO E AMPLIAÇÃO DE PRAÇAS E JARDINS PÚBLICOS					
15 452 1501 1.21	Obras e Instalações			50.000,00		50.000,00
4.4.90.51	MANUTENÇÃO E ARBORIZAÇÃO DE PRAÇAS E JARDINS					
15 452 1501 2.50	Material de Consumo				25.000,00	25.000,00
3.3.90.30	Material, Bem ou Serviço para Distribuição Gratuita				10.000,00	10.000,00
3.3.90.32	Outros Serviços de Terceiros - Pessoa Física				5.000,00	5.000,00
3.3.90.36	Outros Serviços de Terceiros - Pessoa Jurídica				5.000,00	5.000,00
3.3.90.39	Indenizações e Restituições				5.000,00	5.000,00
4.4.90.51	MANUTENÇÃO DOS SERVIÇOS DE LIMPEZA PÚBLICA					
15 452 1501 2.51	Material de Consumo				140.000,00	140.000,00
3.3.90.30					30.000,00	30.000,00

# MUNICÍPIO DE AFRÂNIO

RUA CEL CLEMENTINO COELHO, 203 - CENTRO - 56.360-000 - Afrânio/ PE  
CNPJ: 10.358.174/0001-84



AFRÂNIO

Chave de Autenticação  
2209-6235-372

Usuário: Eduardo Raposo

Página  
9 / 24

## Anexo 6 da Lei Nº 4.320/64 - Programa de Trabalho

Valores em R\$ - Período: Orçamento / 2018

### Unidade Orçamentária: 2004 - SECRETARIA DE INFRAESTRUTURA

Código	Especificação	Não Orçamentária	Operação Especial	Projetos	Atividades	Total
3.3.90.36	Outros Serviços de Terceiros - Pessoa Física				10.000,00	10.000,00
3.3.90.39	Outros Serviços de Terceiros - Pessoa Jurídica				100.000,00	100.000,00
16	Habitação			140.000,00		140.000,00
16 481	Habitação Rural			70.000,00		70.000,00
16 481 1601	HABITAÇÃO POPULAR			70.000,00		70.000,00
16 481 1601 1.22	CONSTRUÇÃO E/OU REFORMA DE CASAS POPULARES NA ZONA RURAL			70.000,00		70.000,00
4.4.90.51	Obras e Instalações			70.000,00		70.000,00
16 482	Habitação Urbana			70.000,00		70.000,00
16 482 1601	HABITAÇÃO POPULAR			70.000,00		70.000,00
16 482 1601 1.23	CONSTRUÇÃO E/OU REFORMA DE CASAS POPULARES NA ZONA URBANA			70.000,00		70.000,00
4.4.90.51	Obras e Instalações			70.000,00		70.000,00
17	Saneamento			740.000,00		740.000,00
17 512	Saneamento Básico Urbano			740.000,00		740.000,00
17 512 1701	SAANEAMENTO BÁSICO E ABASTECIMENTO D'ÁGUA			740.000,00		740.000,00
17 512 1701 1.24	CONSTRUÇÃO E AMPLIAÇÃO DO SISTEMA DE ÁGUA DA SEDE E POVOADO			60.000,00		60.000,00
4.4.90.51	Obras e Instalações			60.000,00		60.000,00
17 512 1701 1.25	CONSTRUÇÃO DO ATERRO SANITÁRIO			120.000,00		120.000,00
4.4.90.51	Obras e Instalações			120.000,00		120.000,00
17 512 1701 1.26	CONSTRUÇÃO E RECUPERAÇÃO DO SISTEMA DE ESGOTAMENTO SANITÁRIO			370.000,00		370.000,00
4.4.90.51	Obras e Instalações			370.000,00		370.000,00
17 512 1701 1.27	CONSTRUÇÃO DE BANHEIROS E PRIVADAS HIGIÊNICAS DA SEDE E POVOADO			190.000,00		190.000,00
4.4.90.51	Obras e Instalações			190.000,00		190.000,00
20	Agricultura			200.000,00	15.000,00	215.000,00
20 451	Infra-Estrutura Urbana			80.000,00		80.000,00
20 451 2001	APOIO A PRODUÇÃO AGRÍCOLA COMUNITÁRIA			80.000,00		80.000,00
20 451 2001 1.28	CONSTRUÇÃO, AMPLIAÇÃO E MANUTENÇÃO DA FEIRA LIVRE			80.000,00		80.000,00
4.4.90.51	Obras e Instalações			80.000,00		80.000,00
20 608	Promoção da Produção Agropecuária			120.000,00	15.000,00	135.000,00
20 608 2001	APOIO A PRODUÇÃO AGRÍCOLA COMUNITÁRIA			120.000,00	15.000,00	135.000,00
20 608 2001 1.29	CONSTRUÇÃO, AMPLIAÇÃO E RECUPERAÇÃO DE PARQUES DE EXP. DE ANIMAIS			60.000,00		60.000,00
4.4.90.51	Obras e Instalações			60.000,00		60.000,00
20 608 2001 1.30	CONSTRUÇÃO DE INFRAESTRUTURA DA FEIRA DE ANIMAIS			60.000,00		60.000,00
4.4.90.51	Obras e Instalações			60.000,00		60.000,00
20 608 2001 2.52	INCENTIVO AS ATIVIDADES AGROPECUÁRIAS AO PEQUENO AGRICULTOR			15.000,00		15.000,00
3.3.90.30	Material de Consumo			5.000,00		5.000,00
3.3.90.36	Outros Serviços de Terceiros - Pessoa Física			5.000,00		5.000,00
3.3.90.39	Outros Serviços de Terceiros - Pessoa Jurídica			5.000,00		5.000,00
25	Energia			90.000,00		90.000,00
25 752	Energia Elétrica			90.000,00		90.000,00
25 752 2501	ILUMINAÇÃO PÚBLICA MUNICIPAL			90.000,00		90.000,00
25 752 2501 1.31	EXPANSÃO E ELETRIFICAÇÃO URBANA E RURAL DE LOGRADOUROS PÚBLICOS			90.000,00		90.000,00
4.4.90.51	Obras e Instalações			90.000,00		90.000,00
26	Transporte			616.000,00	15.000,00	631.000,00

# MUNICÍPIO DE AFRÂNIO

RUA CEL CLEMENTINO COELHO, 203 - CENTRO - 56.360-000 - Afrânio/ PE  
CNPJ: 10.358.174/0001-84



AFRÂNIO

Página  
10 / 24

Chave de Autenticação  
2209-6235-372

Usuário: Eduardo Raposo

## Anexo 6 da Lei N° 4.320/64 - Programa de Trabalho

Valores em R\$ - Período: Orçamento / 2018

### Unidade Orçamentária: 2004 - SECRETARIA DE INFRAESTRUTURA

Código	Especificação	Não Orçamentária	Operação Especial	Projetos	Atividades	Total
26 782	Transporte Rodoviário			616.000,00	15.000,00	631.000,00
26 782 1501	INFRAESTRUTURA URBANA E RURAL			516.000,00		516.000,00
26 782 1501 1.32	CONSTRUÇÃO, AMPLIAÇÃO E RECUPERAÇÃO DE ESTRADAS VICINAIS Obras e Instalações			266.000,00		266.000,00
26 782 1501 1.33	AQUISIÇÃO DE MÁQUINAS, VEÍCULOS E EQUIPAMENTOS DIVERSOS			100.000,00		100.000,00
26 782 1501 1.34	CONSTRUÇÃO E RECUPERAÇÃO DE BUEIROS, PONTES E PASSAGENS MOLHADAS Obras e Instalações			150.000,00		150.000,00
26 782 2602	TERMINAIS RODOVIÁRIOS URBANOS			100.000,00	15.000,00	115.000,00
26 782 2602 1.35	CONSTRUÇÃO, AMPLIAÇÃO E REFORMA DO TERMINAL RODOVIÁRIO Obras e Instalações			70.000,00		70.000,00
26 782 2602 1.36	AQUISIÇÃO DE MÓVEIS, MÁQUINAS E EQUIPAMENTOS DIVERSOS Equipamentos e Material Permanente			30.000,00		30.000,00
26 782 2602 2.53	MANUTENÇÃO DO TERMINAL RODOVIÁRIO Material de Consumo			30.000,00		30.000,00
3.2.90.30	Outros Serviços de Terceiros - Pessoa Física			15.000,00	15.000,00	15.000,00
3.3.90.36	Outros Serviços de Terceiros - Pessoa Jurídica			5.000,00	5.000,00	5.000,00
3.3.90.39	Equipamentos e Material Permanente			5.000,00	5.000,00	5.000,00
<b>Total da Unidade Orçamentária</b>						
<b>Unidade Orçamentária: 2005 - SECRETARIA ADMINISTRATIVA DO GOVERNO</b>				<b>3.934.000,00</b>	<b>3.014.404,00</b>	<b>6.948.404,00</b>

### Unidade Orçamentária: 2005 - SECRETARIA ADMINISTRATIVA DO GOVERNO

Código	Especificação	Não Orçamentária	Operação Especial	Projetos	Atividades	Total
4	Administração			20.000,00	125.000,00	145.000,00
4 122	Administração Geral			20.000,00	125.000,00	145.000,00
4 122 401	APOIO AS AÇÕES DA ADMINISTRAÇÃO GERAL			20.000,00	125.000,00	145.000,00
4 122 401 1.37	AQUISIÇÃO DE MÁQUINAS, MÓVEIS E EQUIPAMENTOS DIVERSOS EM GERAL Equipamentos e Material Permanente			20.000,00		20.000,00
4 122 401 2.54	MANUTENÇÃO DAS ATIVIDADES DA SECRETARIA DE GOVERNO			20.000,00	95.000,00	95.000,00
3.1.90.04	Contratação por Tempo Determinado			20.000,00	20.000,00	20.000,00
3.1.90.11	Vencimentos e Vantagens Fixas - Pessoal Civil			20.000,00	20.000,00	20.000,00
3.3.90.14	Diárias - Civil			10.000,00	10.000,00	10.000,00
3.3.90.30	Material de Consumo			10.000,00	10.000,00	10.000,00
3.3.90.33	Passagens e Despesas com Locomoção			5.000,00	5.000,00	5.000,00
3.3.90.36	Outros Serviços de Terceiros - Pessoa Física			10.000,00	10.000,00	10.000,00
3.3.90.39	Outros Serviços de Terceiros - Pessoa Jurídica			10.000,00	10.000,00	10.000,00
3.3.90.93	Indenizações e Restituições			10.000,00	10.000,00	10.000,00
4 122 401 2.55	CONTRIBUIÇÃO PARA ÓRGÃOS PREVIDENCIÁRIOS			30.000,00	30.000,00	30.000,00
3.1.90.13	Obrigações Patronais			10.000,00	10.000,00	10.000,00
3.1.91.13	Obrigações Patronais			20.000,00	20.000,00	20.000,00
<b>Total da Unidade Orçamentária</b>						
<b>Unidade Orçamentária: 2006 - SECRETARIA DE AGRICULTURA E MEIO AMBIENTE</b>				<b>20.000,00</b>	<b>125.000,00</b>	<b>145.000,00</b>

### Unidade Orçamentária: 2006 - SECRETARIA DE AGRICULTURA E MEIO AMBIENTE

Código	Especificação	Não Orçamentária	Operação Especial	Projetos	Atividades	Total
20	Agricultura			434.000,00	942.000,00	1.376.000,00
20 122	Administração Geral			244.000,00	652.000,00	896.000,00

1.376.000,00  
896.000,00

# MUNICÍPIO DE AFRÂNIO

RUA CEL CLEMENTINO COELHO, 203 - CENTRO - 56.360-000 - Afrânio/ PE  
CNPJ: 10.358.174/0001-84



AFRÂNIO

Usuário: Eduardo Raposo

Chave de Autenticação  
2209-6235-372

Página  
11 / 24

## Anexo 6 da Lei Nº 4.320/64 - Programa de Trabalho

Valores em R\$ - Período: Orçamento/2018

Unidade Orçamentária:	2006-SECRETARIA DE AGRICULTURA E MEIO AMBIENTE					
Código	Especificação	Não Orçamentária	Operação Especial	Projetos	Atividades	Total
20 122 401	APOIO AS AÇÕES DA ADMINISTRAÇÃO GERAL			244.000,00	652.000,00	896.000,00
20 122 401 1.38	AQUISIÇÃO DE MÓVEIS, MÁQUINAS, EQUIPAMENTOS E IMPLEMENTOS AGRÍCOLAS			244.000,00		244.000,00
	Equipamentos e Material Permanente			244.000,00		244.000,00
20 122 401 2.56	MANUTENÇÃO DA SECRETARIA DE AGRICULTURA E MEIO AMBIENTE				482.000,00	482.000,00
	Contratação por Tempo Determinado				200.000,00	200.000,00
3.1.90.04						
3.1.90.11	Vencimentos e Vantagens Fixas – Pessoa Civil				80.000,00	80.000,00
3.3.90.14	Diárias – Civil				5.000,00	5.000,00
3.3.90.30	Material de Consumo				120.000,00	120.000,00
3.3.90.33	Passagens e Despesas com Locomoção				2.000,00	2.000,00
3.3.90.36	Outros Serviços de Terceiros – Pessoa Física				20.000,00	20.000,00
3.3.90.39	Outros Serviços de Terceiros – Pessoa Jurídica				50.000,00	50.000,00
3.3.90.93	Indenizações e Restituições				5.000,00	5.000,00
20 122 401 2.57	CONTRIBUIÇÃO PARA ÓRGÃOS PREVIDENCIÁRIOS				170.000,00	170.000,00
	Obrigações Patronais				120.000,00	120.000,00
3.1.90.13						
3.1.91.13	Obrigações Patronais				50.000,00	50.000,00
20 244	Assistência Comunitária				50.000,00	50.000,00
20 244 2002	ABASTECIMENTO D'ÁGUA				50.000,00	50.000,00
20 244 2002 2.58	ABASTECIMENTO DE ÁGUA PARA PESSOAS CARENTES ATRAVÉS DE CARRO PIPA				50.000,00	50.000,00
	Outros Serviços de Terceiros – Pessoa Física				20.000,00	20.000,00
3.3.90.36						
3.3.90.39	Outros Serviços de Terceiros – Pessoa Jurídica				30.000,00	30.000,00
20 392	Difusão Cultural				65.000,00	65.000,00
20 392 2003	APOIO CULTURAL				65.000,00	65.000,00
20 392 2003 2.59	APOIO AS AÇÕES CULTURAIS, JECANA, VAQUEJADAS E FEIRAS DE ANIMAIS				65.000,00	65.000,00
	Material de Consumo				20.000,00	20.000,00
3.3.90.30						
3.3.90.31	Premiações Culturais, Artísticas, Científicas, Desportivas e Outras				20.000,00	20.000,00
3.3.90.32	Material, Bem ou Serviço para Distribuição Gratuita				5.000,00	5.000,00
3.3.90.36	Outros Serviços de Terceiros – Pessoa Física				10.000,00	10.000,00
3.3.90.39	Outros Serviços de Terceiros – Pessoa Jurídica				10.000,00	10.000,00
20 544	Recursos Hídricos				130.000,00	130.000,00
20 544 1501	INFRAESTRUTURA URBANA E RURAL				130.000,00	130.000,00
20 544 1501 1.39	CONSTRUÇÃO E AMPLIAÇÃO DE BARRAGENS, POÇOS E RESERVATÓRIOS				130.000,00	130.000,00
	Obras e Instalações				130.000,00	130.000,00
4.4.90.51						
20 605	Abastecimento				60.000,00	60.000,00
20 605 2005	ASSISTÊNCIA ALIMENTAR				60.000,00	60.000,00
20 605 2005 1.40	PROGRAMA DE APOIO AO BENEFICIAMENTO DA USINA DE LEITE				60.000,00	60.000,00
	Obras e Instalações				30.000,00	30.000,00
4.4.90.51						
4.4.90.52	Equipamentos e Material Permanente				30.000,00	30.000,00
20 606	Extensão Rural				160.000,00	160.000,00
20 606 2004	APOIO A PRODUÇÃO AGRÍCOLA COMUNITÁRIA				160.000,00	160.000,00
20 606 2004 2.61	APOIO AS AÇÕES DO FUNDO GARANTIA - SAFRA				150.000,00	150.000,00
	Contribuições				150.000,00	150.000,00
3.3.20.41						
20 606 2004 2.62	AQUISIÇÃO DE SEMENTES E MUDAS				10.000,00	10.000,00
	Material de Consumo				5.000,00	5.000,00
3.3.90.30						



**Anexo 6 da Lei Nº 4.320/64 - Programa de Trabalho**

Valores em R\$ - Período: Orçamento/2018

**Unidade Orçamentária: 2006 - SECRETARIA DE AGRICULTURA E MEIO AMBIENTE**

Código	Especificação	Não Orçamentária	Operação Especial	Projetos	Atividades	Total
3.3.90.32	Material, Bem ou Serviço para Distribuição Gratuita				5.000,00	5.000,00
20 608	Promoção da Produção Agropecuária				15.000,00	15.000,00
20 608 2004	APOIO A PRODUÇÃO AGRÍCOLA COMUNITÁRIA				15.000,00	15.000,00
20 608 2004 2.60	APOIO AS ASSOCIAÇÕES E COOPERATIVAS DE CRIADORES E PRODUTORES RURAIS				15.000,00	15.000,00
3.3.90.41	Contribuições				15.000,00	15.000,00
<b>Total da Unidade Orçamentária</b>		<b>434.000,00</b>			<b>942.000,00</b>	<b>1.376.000,00</b>

**Unidade Orçamentária: 2009 - SECRETARIA DE ASSUNTOS JURÍDICOS**

Código	Especificação	Não Orçamentária	Operação Especial	Projetos	Atividades	Total
2	Judiciária			5.000,00	122.000,00	127.000,00
2 122	Administração Geral			5.000,00	122.000,00	127.000,00
2 122 201	GESTÃO DA SECRETARIA DE ASSUNTOS JURÍDICOS			5.000,00	122.000,00	127.000,00
2 122 201 1.65	AQUISIÇÃO DE VEÍCULOS, MÓVEIS E EQUIPAMENTOS DIVERSOS			5.000,00	5.000,00	5.000,00
	Equipamentos e Material Permanente			5.000,00	5.000,00	5.000,00
2 122 201 2.109	MANUTENÇÃO DAS ATIVIDADES DA SECRETARIA DE ASSUNTOS JURÍDICOS				82.000,00	82.000,00
3.1.90.04	Contratação por Tempo Determinado				40.000,00	40.000,00
3.1.90.11	Vencimentos e Vantagens Fixas - Pessoal Civil				20.000,00	20.000,00
3.3.90.14	Diárias - Civil				3.000,00	3.000,00
3.3.90.30	Material de Consumo				4.000,00	4.000,00
3.3.90.33	Passagens e Despesas com Locomoção				3.000,00	3.000,00
3.3.90.36	Outros Serviços de Terceiros - Pessoa Física				5.000,00	5.000,00
3.3.90.39	Outros Serviços de Terceiros - Pessoa Jurídica				5.000,00	5.000,00
3.3.90.93	Indenizações e Restituições				2.000,00	2.000,00
2 122 201 2.110	CONTRIBUIÇÕES PARA ÓRGÃOS PREVIDENCIÁRIOS				40.000,00	40.000,00
3.1.90.13	Obrigações Patronais				20.000,00	20.000,00
3.1.91.13	Obrigações Patronais				20.000,00	20.000,00
<b>Total da Unidade Orçamentária</b>		<b>5.000,00</b>		<b>5.000,00</b>	<b>122.000,00</b>	<b>127.000,00</b>
<b>Total da Unidade Gestora</b>		<b>1.517.000,00</b>		<b>6.090.044,00</b>	<b>26.086.969,00</b>	<b>33.694.013,00</b>

**Unidade Gestora: 2 - Fundo Municipal de Saúde de Afrânio**

**Unidade Orçamentária: 4001 - SECRETARIA MUNICIPAL DE SAÚDE**

Código	Especificação	Não Orçamentária	Operação Especial	Projetos	Atividades	Total
10	Saúde			10.000,00	220.000,00	230.000,00
10 122	Administração Geral			10.000,00	220.000,00	230.000,00
10 122 1001	APOIO AOS SERVIÇOS DE SAÚDE			10.000,00	220.000,00	230.000,00
10 122 1001 1.53	AQUISIÇÃO DE MÓVEIS, VEÍCULOS E EQUIPAMENTOS DIVERSOS			10.000,00	10.000,00	10.000,00
	Equipamentos e Material Permanente			10.000,00	10.000,00	10.000,00
10 122 1001 2.96	MANUTENÇÃO DA SECRETARIA DE SAÚDE				220.000,00	220.000,00
3.1.90.04	Contratação por Tempo Determinado				30.000,00	30.000,00
3.1.90.11	Vencimentos e Vantagens Fixas - Pessoal Civil				50.000,00	50.000,00
3.3.90.14	Diárias - Civil				20.000,00	20.000,00
3.3.90.30	Material de Consumo				10.000,00	10.000,00
3.3.90.33	Passagens e Despesas com Locomoção				30.000,00	30.000,00
3.3.90.36	Outros Serviços de Terceiros - Pessoa Física				20.000,00	20.000,00

**Anexo 6 da Lei Nº 4.320/64 - Programa de Trabalho**

Valores em R\$ - Período: Orçamento/2018

Unidade Orçamentária: 4001 - SECRETARIA MUNICIPAL DE SAÚDE		Total da Unidade Orçamentária	
Código	Especificação	Não Orçamentária	Operação Especial
		Projetos	Atividades
		10.000,00	220.000,00
		<b>230.000,00</b>	
3.3.90.39	Outros Serviços de Terceiros – Pessoa Jurídica		50.000,00
3.3.90.93	Indenizações e Restituições		10.000,00
<b>Unidade Orçamentária: 4002 - FUNDO MUNICIPAL DE SAÚDE</b>			
Código	Especificação	Não Orçamentária	Operação Especial
		Projetos	Atividades
		1.974.131,00	12.285.172,00
		<b>14.259.303,00</b>	
10 122	Saúde		
10 122 1002	Administração Geral	15.000,00	1.043.000,00
10 122 1002 1.54	GESTÃO DO SUS MUNICIPAL	15.000,00	1.043.000,00
4.4.90.51	EXECUÇÃO DE OBRAS PARA A GESTÃO DO SUS	5.000,00	5.000,00
4.4.90.51	Obras e Instalações	5.000,00	5.000,00
10 122 1002 1.55	AQUISIÇÃO DE VEÍCULOS, MÁQUINAS, MÓVEIS E EQUIPAMENTOS	10.000,00	10.000,00
4.4.90.52	Equipamentos e Material Permanente	10.000,00	10.000,00
10 122 1002 2.97	MANUTENÇÃO DAS AÇÕES DA GESTÃO DO SUS	940.000,00	940.000,00
3.1.90.04	Contratação por Tempo Determinado	140.000,00	140.000,00
3.1.90.11	Vencimentos e Vantagens Fixas – Pessoal Civil	310.000,00	310.000,00
3.1.90.16	Outras Despesas Variáveis – Pessoal Civil	5.000,00	5.000,00
3.1.90.92	Despesas de Exercícios Anteriores	5.000,00	5.000,00
3.1.90.96	Ressarcimento de Despesas de Pessoal Requisitado	52.000,00	52.000,00
3.3.90.14	Diárias – Civil	40.000,00	40.000,00
3.3.90.30	Material de Consumo	8.000,00	8.000,00
3.3.90.32	Material, Bem ou Serviço para Distribuição Gratuita	15.000,00	15.000,00
3.3.90.33	Passagens e Despesas com Locomoção	100.000,00	100.000,00
3.3.90.35	Serviços de Consultoria	70.000,00	70.000,00
3.3.90.36	Outros Serviços de Terceiros – Pessoa Física	130.000,00	130.000,00
3.3.90.39	Outros Serviços de Terceiros – Pessoa Jurídica	20.000,00	20.000,00
3.3.90.47	Obrigações Tributárias e Contributivas	10.000,00	10.000,00
3.3.90.92	Despesas de Exercícios Anteriores	30.000,00	30.000,00
3.3.90.93	Indenizações e Restituições	103.000,00	103.000,00
10 122 1002 2.98	CONTRIBUIÇÕES PARA ÓRGÃOS PREVIDENCIÁRIOS	100.000,00	100.000,00
3.1.90.13	Obrigações Patronais	3.000,00	3.000,00
3.1.91.13	Obrigações Patronais	874.131,00	5.092.172,00
10 301	Atenção Básica	853.262,00	5.966.303,00
10 301 1003	ATENÇÃO BÁSICA A SAÚDE DA POPULAÇÃO	783.262,00	4.813.608,00
10 301 1003 1.56	EXECUÇÃO DE OBRAS PARA A ATENÇÃO BÁSICA	783.262,00	783.262,00
4.4.90.51	Obras e Instalações	783.262,00	783.262,00
10 301 1003 1.57	AQUISIÇÃO DE VEÍCULOS, MÁQUINAS, MÓVEIS E EQUIPAMENTOS	70.000,00	70.000,00
4.4.90.52	Equipamentos e Material Permanente	70.000,00	70.000,00
10 301 1003 2.99	MANUTENÇÃO DAS AÇÕES DE ATENÇÃO BÁSICA A SAÚDE	3.483.346,00	3.483.346,00
3.1.90.04	Contratação por Tempo Determinado	1.443.173,00	1.443.173,00
3.1.90.11	Vencimentos e Vantagens Fixas – Pessoal Civil	902.173,00	902.173,00
3.1.90.16	Outras Despesas Variáveis – Pessoal Civil	2.000,00	2.000,00
3.1.90.92	Despesas de Exercícios Anteriores	6.000,00	6.000,00
3.3.90.14	Diárias – Civil	10.000,00	10.000,00



**Anexo 6 da Lei Nº 4.320/64 - Programa de Trabalho**

Valores em R\$ - Período: Orçamento / 2018

Unidade Orçamentária:	4002-FUNDO MUNICIPAL DE SAÚDE						
Código	Especificação	Não Orçamentária	Operação Especial	Projetos	Atividades	Total	
3.3.90.30	Material de Consumo				637.000,00	637.000,00	
3.3.90.32	Material, Bem ou Serviço para Distribuição Gratuita				80.000,00	80.000,00	
3.3.90.34	Outras Despesas de Pessoal decorrentes de Contratos de Terceirização				10.000,00	10.000,00	
3.3.90.36	Outros Serviços de Terceiros - Pessoa Física				60.000,00	60.000,00	
3.3.90.37	Locação de Mão-de-Obra				8.000,00	8.000,00	
3.3.90.39	Outros Serviços de Terceiros - Pessoa Jurídica				270.000,00	270.000,00	
3.3.90.47	Obrigações Tributárias e Contributivas				10.000,00	10.000,00	
3.3.90.48	Outros Auxílios Financeiros a Pessoas Físicas				30.000,00	30.000,00	
3.3.90.92	Despesas de Exercícios Anteriores				15.000,00	15.000,00	
10 301 1003 2.100	<b>CONTRIBUIÇÕES PARA ÓRGÃOS PREVIDENCIÁRIOS</b>				477.000,00	477.000,00	
3.1.90.13	Obrigações Patronais				359.000,00	359.000,00	
3.1.91.13	Obrigações Patronais				118.000,00	118.000,00	
10 301 1007	<b>TRANSFERÊNCIA A CONSÓRCIO</b>			20.869,00	1.131.826,00	1.152.695,00	
10 301 1007 1.67	<b>RATEIO PELA PARTICIPAÇÃO EM CONSÓRCIO PÚBLICO - CISAPE</b>			20.869,00	20.869,00	20.869,00	
4.4.72.51	Obras e Instalações			6.956,00	6.956,00	6.956,00	
4.4.72.52	Equipamentos e Material Permanente			13.913,00	13.913,00	13.913,00	
10 301 1007 2.108	<b>RATEIO PELA PARTICIPAÇÃO EM CONSÓRCIO PÚBLICO - CISAPE</b>				1.131.826,00	1.131.826,00	
3.1.72.11	Vencimentos e Vantagens Fixas - Pessoal Civil				27.827,00	27.827,00	
3.3.72.39	Outros Serviços de Terceiros - Pessoa Jurídica				1.103.999,00	1.103.999,00	
10 302	<b>Assistência Hospitalar e Ambulatorial</b>			1.030.000,00	5.445.000,00	6.475.000,00	
10 302 1004	<b>ASSISTÊNCIA DE MÉDIA E ALTA COMPLEXIDADE HOSPITALAR E AMBULATORIAL</b>			1.030.000,00	5.445.000,00	6.475.000,00	
10 302 1004 1.58	<b>EXECUÇÃO DE OBRAS PARA A ASSISTÊNCIA DE MÉDIA E ALTA COMPLEXIDADE</b>			950.000,00	950.000,00	950.000,00	
4.4.90.51	Obras e Instalações			950.000,00	950.000,00	950.000,00	
10 302 1004 1.59	<b>AQUISIÇÃO DE VEÍCULOS, MÁQUINAS, MÓVEIS E EQUIPAMENTOS</b>			80.000,00	80.000,00	80.000,00	
4.4.90.52	Equipamentos e Material Permanente			80.000,00	80.000,00	80.000,00	
10 302 1004 2.101	<b>MANUTENÇÃO DAS AÇÕES DE ASSISTÊNCIA DE MÉDIA E ALTA COMPLEXIDADE</b>				4.704.000,00	4.704.000,00	
3.1.90.04	Contratação por Tempo Determinado				2.347.000,00	2.347.000,00	
3.1.90.11	Vencimentos e Vantagens Fixas - Pessoal Civil				705.000,00	705.000,00	
3.1.90.16	Outras Despesas Variáveis - Pessoal Civil				6.000,00	6.000,00	
3.1.90.92	Despesas de Exercícios Anteriores				7.000,00	7.000,00	
3.3.90.14	Diárias - Civil				50.000,00	50.000,00	
3.3.90.30	Material de Consumo				900.000,00	900.000,00	
3.3.90.32	Material, Bem ou Serviço para Distribuição Gratuita				70.000,00	70.000,00	
3.3.90.34	Outras Despesas de Pessoal decorrentes de Contratos de Terceirização				10.000,00	10.000,00	
3.3.90.36	Outros Serviços de Terceiros - Pessoa Física				50.000,00	50.000,00	
3.3.90.37	Locação de Mão-de-Obra				7.000,00	7.000,00	
3.3.90.39	Outros Serviços de Terceiros - Pessoa Jurídica				300.000,00	300.000,00	
3.3.90.47	Obrigações Tributárias e Contributivas				7.000,00	7.000,00	
3.3.90.48	Outros Auxílios Financeiros a Pessoas Físicas				240.000,00	240.000,00	
3.3.90.92	Despesas de Exercícios Anteriores				5.000,00	5.000,00	
10 302 1004 2.102	<b>CONTRIBUIÇÕES PARA ÓRGÃOS PREVIDENCIÁRIOS</b>				741.000,00	741.000,00	
3.1.90.13	Obrigações Patronais				651.000,00	651.000,00	
3.1.91.13	Obrigações Patronais				90.000,00	90.000,00	

# MUNICÍPIO DE AFRÂNIO

RUA CEL CLEMENTINO COELHO, 203 - CENTRO - 56.360-000 - Afrânio/ PE  
CNPJ: 10.358.174/0001-84



AFRÂNIO

Usuário: Eduardo Raposo

Chave de Autenticação  
2209-6235-372

Página  
15 / 24

## Anexo 6 da Lei Nº 4.320/64 - Programa de Trabalho

Valores em R\$ - Período: Orçamento/2018

Unidade Orçamentária: 4002 - FUNDO MUNICIPAL DE SAÚDE		Valores em R\$ - Período: Orçamento/2018		
Código	Especificação	Não Orçamentária	Operação Especial	Total
10 303	Suporte Profilático e Terapêutico		15.000,00	15.000,00
10 303 1005	ASSISTÊNCIA FARMACÉUTICA		15.000,00	15.000,00
10 303 1005 1.60	AQUISIÇÃO DE VEÍCULOS, MÁQUINAS, MÓVEIS E EQUIPAMENTOS DIVERSOS		15.000,00	15.000,00
	Equipamentos e Material Permanente			15.000,00
10 303 1005 2.103	MANUTENÇÃO DA ASSISTÊNCIA FARMACÉUTICA		250.000,00	250.000,00
	Material de Consumo		50.000,00	50.000,00
3.3.90.30	Material, Bem ou Serviço para Distribuição Gratuita		170.000,00	170.000,00
3.3.90.32	Outros Serviços de Terceiros - Pessoa Física		15.000,00	15.000,00
3.3.90.36	Outros Serviços de Terceiros - Pessoa Jurídica		15.000,00	15.000,00
3.3.90.39	Vigilância Sanitária			
10 304	VIGILÂNCIA EM SAÚDE	20.000,00		20.000,00
10 304 1006	EXECUÇÃO DE OBRAS PARA A VIGILÂNCIA SANITÁRIA	20.000,00		20.000,00
10 304 1006 1.61	Obras e Instalações	10.000,00		10.000,00
4.4.90.51		10.000,00		10.000,00
10 304 1006 1.62	AQUISIÇÃO DE VEÍCULOS, MÁQUINAS, MÓVEIS E EQUIPAMENTOS			
	Equipamentos e Material Permanente			
4.4.90.52				
10 304 1006 2.104	MANUTENÇÃO DAS AÇÕES DE VIGILÂNCIA SANITÁRIA			
	Contratação por Tempo Determinado			
3.1.90.04			156.000,00	156.000,00
3.1.90.11	Vencimentos e Vantagens Fixas - Pessoal Civil		5.000,00	5.000,00
3.1.90.16	Outras Despesas Variáveis - Pessoal Civil		2.000,00	2.000,00
3.3.90.14	Diárias - Civil		10.000,00	10.000,00
3.3.90.30	Material de Consumo		35.000,00	35.000,00
3.3.90.36	Outros Serviços de Terceiros - Pessoa Física		15.000,00	15.000,00
3.3.90.39	Outros Serviços de Terceiros - Pessoa Jurídica		80.000,00	80.000,00
3.3.90.47	Obrigações Tributárias e Contributivas		2.000,00	2.000,00
3.3.90.52	Despesas de Exercícios Anteriores		2.000,00	2.000,00
10 304 1006 2.105	CONTRIBUIÇÕES PARA ÓRGÃOS PREVIDENCIÁRIOS		10.000,00	10.000,00
	Obrigações Patronais		5.000,00	5.000,00
3.1.90.13			5.000,00	5.000,00
3.1.91.13	Obrigações Patronais			
10 305	Vigilância Epidemiológica			
10 305 1006	VIGILÂNCIA EM SAÚDE	20.000,00		20.000,00
10 305 1006 1.63	EXECUÇÃO DE OBRAS PARA A VIGILÂNCIA EPIDEMIOLÓGICA E AMBIENTAL	20.000,00		20.000,00
	Obras e Instalações			
4.4.90.51		10.000,00		10.000,00
10 305 1006 1.64	AQUISIÇÃO DE VEÍCULOS, MÁQUINAS E EQUIPAMENTOS			
	Equipamentos e Material Permanente			
4.4.90.52				
10 305 1006 2.106	MANUTENÇÃO DAS AÇÕES DE VIGILÂNCIA EPIDEMIOLÓGICA E AMBIENTAL			
	Contratação por Tempo Determinado			
3.1.90.04			266.000,00	266.000,00
3.1.90.11	Vencimentos e Vantagens Fixas - Pessoal Civil		27.000,00	27.000,00
3.1.90.16	Outras Despesas Variáveis - Pessoal Civil		60.000,00	60.000,00
3.1.90.32	Despesas de Exercícios Anteriores		2.000,00	2.000,00
3.3.90.14	Diárias - Civil		7.000,00	7.000,00
3.3.90.30	Material de Consumo		7.000,00	7.000,00
3.3.90.32	Material, Bem ou Serviço para Distribuição Gratuita		40.000,00	40.000,00
3.3.90.36	Outros Serviços de Terceiros - Pessoa Física		8.000,00	8.000,00
			15.000,00	15.000,00

# MUNICÍPIO DE AFRÂNIO

RUA. CEL. CLEMENTINO COELHO, 203 - CENTRO - 56.360-000 - Afrânio/ PE  
CNPJ: 10.358.174/0001-84



AFRÂNIO

Chave de Autenticação  
2209-6235-372

Usuário: Eduardo Raposo

Página  
16 / 24

## Anexo 6 da Lei N° 4.320/64 - Programa de Trabalho

Valores em R\$ - Período: Orçamento/2018

### Unidade Orçamentária: 4002 - FUNDO MUNICIPAL DE SAÚDE

Código	Especificação	Não Orçamentária	Operação Especial	Projetos	Atividades	Total
3.3.90.37	Locação de Mão-de-Obra				2.000,00	2.000,00
3.3.90.39	Outros Serviços de Terceiros - Pessoa Jurídica				85.000,00	85.000,00
3.3.90.47	Obrigações Tributárias e Contributivas				3.000,00	3.000,00
3.3.90.92	Despesas de Exercícios Anteriores				10.000,00	10.000,00
10 305 1006 2.107	CONTRIBUIÇÃO PARA ÓRGÃO PREVIDENCIÁRIOS				23.000,00	23.000,00
3.1.90.13	Obrigações Patronais				18.000,00	18.000,00
3.1.91.13	Obrigações Patronais				5.000,00	5.000,00
<b>Total da Unidade Orçamentária</b>		<b>1.974.131,00</b>	<b>12.285.172,00</b>		<b>12.285.172,00</b>	<b>14.259.303,00</b>
<b>Total da Unidade Gestora</b>		<b>1.984.131,00</b>	<b>12.505.172,00</b>		<b>12.505.172,00</b>	<b>14.489.303,00</b>

### Unidade Gestora: 3 - Fundo Municipal de Assistência Social de Afrânio

### Unidade Orçamentária: 3001 - SECRETARIA MUNICIPAL DE POLÍTICAS SOCIAIS

Código	Especificação	Não Orçamentária	Operação Especial	Projetos	Atividades	Total
8	Assistência Social					
8 122	Administração Geral			20.000,00	895.600,00	915.600,00
8 122 801	APOIO AS AÇÕES DAS POLÍTICAS SOCIAIS			20.000,00	895.600,00	915.600,00
8 122 801 1.44	AQUISIÇÃO DE MÓVEIS, VEÍCULOS E EQUIPAMENTOS DIVERSOS			20.000,00	895.600,00	915.600,00
4.4.90.52	Equipamentos e Material Permanente			20.000,00		20.000,00
8 122 801 2.69	MANUTENÇÃO DAS ATIVIDADES DA SECRETARIA DE POLÍTICAS SOCIAIS			20.000,00	675.600,00	675.600,00
3.1.90.04	Contratação por Tempo Determinado				380.000,00	380.000,00
3.1.90.11	Vencimentos e Vantagens Fixas - Pessoal Civil				60.000,00	60.000,00
3.3.90.14	Diárias - Civil				15.000,00	15.000,00
3.3.90.30	Material de Consumo				35.600,00	35.600,00
3.3.90.32	Material, Bem ou Serviço para Distribuição Gratuita				30.000,00	30.000,00
3.3.90.33	Passagens e Despesas com Locomoção				20.000,00	20.000,00
3.3.90.36	Outros Serviços de Terceiros - Pessoa Física				40.000,00	40.000,00
3.3.90.39	Outros Serviços de Terceiros - Pessoa Jurídica				90.000,00	90.000,00
3.3.90.93	Indenizações e Restituições				5.000,00	5.000,00
8 122 801 2.70	CONTRIBUIÇÃO PARA ÓRGÃOS PREVIDENCIÁRIOS				220.000,00	220.000,00
3.1.90.13	Obrigações Patronais				200.000,00	200.000,00
3.1.91.13	Obrigações Patronais				20.000,00	20.000,00
<b>Total da Unidade Orçamentária</b>		<b>20.000,00</b>		<b>20.000,00</b>	<b>895.600,00</b>	<b>915.600,00</b>

### Unidade Orçamentária: 3002 - FUNDO MUNICIPAL DE ASSISTÊNCIA SOCIAL


Código	Especificação	Não Orçamentária	Operação Especial	Projetos	Atividades	Total
8	Assistência Social					
8 122	Administração Geral			208.000,00	1.177.000,00	1.385.000,00
8 122 801	APOIO AS AÇÕES DAS POLÍTICAS SOCIAIS				111.000,00	111.000,00
8 122 801 2.71	MANUTENÇÃO DAS ATIVIDADES DO FUNDO MUNICIPAL DE ASSISTÊNCIA SOCIAL				111.000,00	111.000,00
3.1.90.04	Contratação por Tempo Determinado				71.000,00	71.000,00
3.1.90.11	Vencimentos e Vantagens Fixas - Pessoal Civil				10.000,00	10.000,00
3.3.90.14	Diárias - Civil				10.000,00	10.000,00
3.3.90.30	Material de Consumo				5.000,00	5.000,00
3.3.90.32	Material, Bem ou Serviço para Distribuição Gratuita				15.000,00	15.000,00
					2.000,00	2.000,00

**Anexo 6 da Lei Nº 4.320/64 - Programa de Trabalho**

Valores em R\$ - Período: Orçamento/2018

**Unidade Orçamentária: 3002 - FUNDO MUNICIPAL DE ASSISTÊNCIA SOCIAL**

Código	Especificação	Não Orçamentária	Operação Especial	Projetos	Atividades	Total
8 122 801 2.95	CONTRIBUIÇÃO PARA ÓRGÃOS PREVIDENCIÁRIOS					
3.3.90.33	Passagens e Despesas com Locomoção				5.000,00	5.000,00
3.3.90.35	Serviços de Consultoria				2.000,00	2.000,00
3.3.90.36	Outros Serviços de Terceiros - Pessoa Física				10.000,00	10.000,00
3.3.90.39	Outros Serviços de Terceiros - Pessoa Jurídica				5.000,00	5.000,00
3.3.90.41	Contribuições				2.000,00	2.000,00
3.3.90.93	Indenizações e Restituições				5.000,00	5.000,00
8 241 801 1.45	CONTRIBUIÇÃO PARA ÓRGÃOS PREVIDENCIÁRIOS					
3.1.90.13	Obrigações Patronais				40.000,00	40.000,00
3.1.91.13	Obrigações Patronais				20.000,00	20.000,00
8 241 801 1.46	CONTRIBUIÇÃO PARA ÓRGÃOS PREVIDENCIÁRIOS					
4.4.90.51	Obras e Instalações			70.000,00		70.000,00
8 241 801 1.47	CONTRIBUIÇÃO PARA ÓRGÃOS PREVIDENCIÁRIOS					
4.4.90.52	Equipamentos e Material Permanente			15.000,00		15.000,00
8 243 801 1.48	CONTRIBUIÇÃO PARA ÓRGÃOS PREVIDENCIÁRIOS					
3.3.90.30	Material de Consumo				48.000,00	48.000,00
3.3.90.32	Material, Bem ou Serviço para Distribuição Gratuita				6.000,00	6.000,00
3.3.90.36	Outros Serviços de Terceiros - Pessoa Física				30.000,00	30.000,00
3.3.90.39	Outros Serviços de Terceiros - Pessoa Jurídica				6.000,00	6.000,00
8 243 801 1.49	CONTRIBUIÇÃO PARA ÓRGÃOS PREVIDENCIÁRIOS					
4.4.90.52	Equipamentos e Material Permanente				6.000,00	6.000,00
8 243 801 1.48	CONTRIBUIÇÃO PARA ÓRGÃOS PREVIDENCIÁRIOS					
4.4.90.51	Obras e Instalações			65.000,00		65.000,00
8 243 801 1.49	CONTRIBUIÇÃO PARA ÓRGÃOS PREVIDENCIÁRIOS					
3.1.90.04	Contratação por Tempo Determinado				115.000,00	115.000,00
3.1.90.11	Vencimentos e Vantagens Fixas - Pessoal Civil				65.000,00	65.000,00
3.1.90.16	Outras Despesas Variáveis - Pessoal Civil				15.000,00	15.000,00
3.3.90.14	Diárias - Civil				1.000,00	1.000,00
3.3.90.30	Material de Consumo				10.000,00	10.000,00
3.3.90.33	Passagens e Despesas com Locomoção				10.000,00	10.000,00
3.3.90.35	Serviços de Consultoria				2.000,00	2.000,00
3.3.90.36	Outros Serviços de Terceiros - Pessoa Física				2.000,00	2.000,00
3.3.90.39	Outros Serviços de Terceiros - Pessoa Jurídica				5.000,00	5.000,00
8 243 801 2.75	MANUTENÇÃO DO CENTRO DE REFERÊNCIA DA ASSISTÊNCIA SOCIAL - CRAS					
3.3.90.30	Material de Consumo				15.000,00	15.000,00
3.3.90.36	Outros Serviços de Terceiros - Pessoa Física				5.000,00	5.000,00
3.3.90.39	Outros Serviços de Terceiros - Pessoa Jurídica				5.000,00	5.000,00
8 243 801 2.76	MANUTENÇÃO DAS ATIVIDADES DA COORDENADORIA DA MULHER					
3.3.90.39	Outros Serviços de Terceiros - Pessoa Jurídica				22.000,00	22.000,00



# MUNICÍPIO DE AFRÂNIO

RUA CEL CLEMENTINO COELHO, 203 - CENTRO - 56.360-000 - Afrânio/ PE  
CNPJ: 10.358.174/0001-84



AFRÂNIO

Usuário: Eduardo Raposo

Chave de Autenticação  
2209-6235-372

Página  
18 / 24

## Anexo 6 da Lei Nº 4.320/64 - Programa de Trabalho

Valores em R\$ - Período: Orçamento / 2018

### Unidade Orçamentária: 3002 - FUNDO MUNICIPAL DE ASSISTÊNCIA SOCIAL

Código	Especificação	Não Orçamentária	Operação Especial	Projetos	Atividades	Total
3.1.90.04	Contratação por Tempo Determinado				10.000,00	10.000,00
3.3.90.14	Diárias - Civil				5.000,00	5.000,00
3.3.90.30	Material de Consumo				2.000,00	2.000,00
3.3.90.36	Outros Serviços de Terceiros - Pessoa Física				2.000,00	2.000,00
3.3.90.39	Outros Serviços de Terceiros - Pessoa Jurídica				3.000,00	3.000,00
8 243 802	BLOCO DE FINANCIAMENTO DA PROTEÇÃO SOCIAL BÁSICA				179.000,00	179.000,00
8 243 802 2.117	MANUTENÇÃO DO PROGRAMA PRIMEIRA INFÂNCIA NO SUAS - CRIANÇA FELIZ				179.000,00	179.000,00
3.1.90.04	Contratação por Tempo Determinado				16.000,00	16.000,00
3.1.90.11	Vencimentos e Vantagens Fixas - Pessoal Civil				16.000,00	16.000,00
3.1.90.13	Obrigações Patronais				26.000,00	26.000,00
3.1.91.13	Obrigações Patronais				6.000,00	6.000,00
3.3.90.14	Diárias - Civil				16.000,00	16.000,00
3.3.90.30	Material de Consumo				16.000,00	16.000,00
3.3.90.33	Passagens e Despesas com Locomoção				16.000,00	16.000,00
3.3.90.36	Outros Serviços de Terceiros - Pessoa Física				16.000,00	16.000,00
3.3.90.39	Outros Serviços de Terceiros - Pessoa Jurídica				16.000,00	16.000,00
4.4.90.52	Equipamentos e Material Permanente				51.000,00	51.000,00
8 244	Assistência Comunitária					
8 244 801	APOIO AS AÇÕES DAS POLÍTICAS SOCIAIS			58.000,00	687.000,00	745.000,00
8 244 801 1.49	AQUISIÇÃO DE MÓVEIS, VEÍCULOS E EQUIPAMENTOS DIVERSOS			10.000,00	25.000,00	35.000,00
				10.000,00		10.000,00
				10.000,00		10.000,00
8 244 801 2.77	MANUTENÇÃO DA COZINHA COMUNITÁRIA				20.000,00	20.000,00
					10.000,00	10.000,00
					5.000,00	5.000,00
					5.000,00	5.000,00
8 244 801 2.78	CONVÊNIO COM A BEMFAM				5.000,00	5.000,00
					5.000,00	5.000,00
8 244 802	BLOCO DE FINANCIAMENTO DA PROTEÇÃO SOCIAL BÁSICA				295.000,00	295.000,00
8 244 802 2.79	MANUTENÇÃO DOS SERVIÇOS DE CONVIVÊNCIA E FORTALECIMENTO DE VÍNCULOS				210.000,00	210.000,00
					25.000,00	25.000,00
					25.000,00	25.000,00
					6.000,00	6.000,00
					60.000,00	60.000,00
					6.000,00	6.000,00
					60.000,00	60.000,00
					25.000,00	25.000,00
					3.000,00	3.000,00
8 244 802 2.80	MANUTENÇÃO DA PROTEÇÃO SOCIAL BÁSICA NO DOMICÍLIO PARA PESSOAS COM DEFICIÊNCIA E IDOSAS				32.000,00	32.000,00
					15.000,00	15.000,00
					3.000,00	3.000,00
					6.000,00	6.000,00
					6.000,00	6.000,00
					2.000,00	2.000,00

**Anexo 6 da Lei Nº 4.320/64 - Programa de Trabalho**

Valores em R\$ - Período: Orçamento/2018

Unidade Orçamentária: 3002-FUNDO MUNICIPAL DE ASSISTÊNCIA SOCIAL		NÃO ORÇAMENTÁRIA			Operação Especial		Atividades		Total
Código	Especificação								
8 244 802 2.81	MANUTENÇÃO DO PROGRAMA DE ATENÇÃO E INTEGRAÇÃO FAMILIAR - PAIF						53.000,00		53.000,00
	3.1.90.04	Contratação por Tempo Determinado					25.000,00		25.000,00
	3.3.90.14	Diárias - Civil					2.000,00		2.000,00
	3.3.90.30	Material de Consumo					12.000,00		12.000,00
	3.3.90.33	Passagens e Despesas com Locomoção					2.000,00		2.000,00
	3.3.90.36	Outros Serviços de Terceiros - Pessoa Física					6.000,00		6.000,00
	3.3.90.39	Outros Serviços de Terceiros - Pessoa Jurídica					6.000,00		6.000,00
8 244 803	ÍNDICE DE GESTÃO DESCENTRALIZADA DO SISTEMA ÚNICO DA ASSISTÊNCIA SOCIAL - IGD SUAS						23.000,00		143.000,00
8 244 803 1.50	AQUISIÇÃO DE MÓVEIS, VEÍCULOS E EQUIPAMENTOS DIVERSOS						23.000,00		23.000,00
	4.4.90.52	Equipamentos e Material Permanente					23.000,00		23.000,00
8 244 803 2.82	MANUTENÇÃO DO FORTALECIMENTO DO CONTROLE SOCIAL - IGD SUAS						23.000,00		23.000,00
	3.3.90.14	Diárias - Civil					3.000,00		3.000,00
	3.3.90.30	Material de Consumo					5.000,00		5.000,00
	3.3.90.33	Passagens e Despesas com Locomoção					4.000,00		4.000,00
	3.3.90.36	Outros Serviços de Terceiros - Pessoa Física					5.000,00		5.000,00
	3.3.90.39	Outros Serviços de Terceiros - Pessoa Jurídica					6.000,00		6.000,00
8 244 803 2.83	APOIO A ORGANIZAÇÃO E GESTÃO DO SUAS - IGDSUAS						97.000,00		97.000,00
	3.1.90.04	Contratação por Tempo Determinado					50.000,00		50.000,00
	3.3.90.14	Diárias - Civil					10.000,00		10.000,00
	3.3.90.30	Material de Consumo					10.000,00		10.000,00
	3.3.90.33	Passagens e Despesas com Locomoção					2.000,00		2.000,00
	3.3.90.36	Outros Serviços de Terceiros - Pessoa Física					20.000,00		20.000,00
	3.3.90.39	Outros Serviços de Terceiros - Pessoa Jurídica					5.000,00		5.000,00
8 244 804	ÍNDICE DE GESTÃO DESCENTRALIZADA IGD M - PROGRAMA BOLSA FAMÍLIA						65.000,00		70.000,00
8 244 804 1.51	AQUISIÇÃO DE MÓVEIS, VEÍCULOS E EQUIPAMENTOS DIVERSOS						5.000,00		5.000,00
	4.4.90.52	Equipamentos e Material Permanente					5.000,00		5.000,00
8 244 804 2.84	MANUTENÇÃO AO APOIO A ORGANIZAÇÃO E GESTÃO DO PROGRAMA BOLSA FAMÍLIA E DO CADASTRO ÚNICO - IGD PBF						45.000,00		45.000,00
	3.1.90.04	Contratação por Tempo Determinado					20.000,00		20.000,00
	3.3.90.14	Diárias - Civil					5.000,00		5.000,00
	3.3.90.30	Material de Consumo					5.000,00		5.000,00
	3.3.90.33	Passagens e Despesas com Locomoção					5.000,00		5.000,00
	3.3.90.36	Outros Serviços de Terceiros - Pessoa Física					5.000,00		5.000,00
	3.3.90.39	Outros Serviços de Terceiros - Pessoa Jurídica					5.000,00		5.000,00
8 244 804 2.85	FORTALECIMENTO DO CONTROLE SOCIAL - IGD PBF						20.000,00		20.000,00
	3.3.90.30	Material de Consumo					10.000,00		10.000,00
	3.3.90.36	Outros Serviços de Terceiros - Pessoa Física					5.000,00		5.000,00
	3.3.90.39	Outros Serviços de Terceiros - Pessoa Jurídica					5.000,00		5.000,00
8 244 805	BENEFÍCIOS EVENTUAIS						182.000,00		202.000,00
8 244 805 1.52	AQUISIÇÃO DE MÓVEIS, VEÍCULOS E EQUIPAMENTOS DIVERSOS						20.000,00		20.000,00
	4.4.90.52	Equipamentos e Material Permanente					20.000,00		20.000,00
8 244 805 2.86	SERVIÇOS FUNERÁRIOS, TRANSLADO A PESSOAS CARENTES						50.000,00		50.000,00
	3.3.90.32	Material, Bem ou Serviço para Distribuição Gratuita					5.000,00		5.000,00

# MUNICÍPIO DE AFRÂNIO

RUA CEL. CLEMENTINO COELHO, 203 - CENTRO - 56.360-000 - Afrânio/ PE  
CNPJ: 10.358.174/0001-84



AFRÂNIO

Usuário: Eduardo Raposo

Chave de Autenticação  
2209-6235-372

Página  
20 / 24

## Anexo 6 da Lei N° 4.320/64 - Programa de Trabalho

Valores em R\$ - Período: Orçamento/2018

Unidade Orçamentária: 3002 - FUNDO MUNICIPAL DE ASSISTÊNCIA SOCIAL		NÃO ORÇAMENTÁRIA		Operação Especial		Projetos		Atividades		Total	
Código	Especificação										
8 244 805 2.87	PAGAMENTO DE TRANSPORTE PARA PESSOAS CARENTES	3.3.90.36	Outros Serviços de Terceiros - Pessoa Física					5.000,00		5.000,00	5.000,00
		3.3.90.39	Outros Serviços de Terceiros - Pessoa Jurídica					40.000,00		40.000,00	40.000,00
8 244 805 2.88	AQUISIÇÃO DE GÊNEROS ALIMENTÍCIOS PARA PESSOAS CARENTES DESTA MUNICÍPIO	3.3.90.36	Outros Serviços de Terceiros - Pessoa Física					10.000,00		10.000,00	10.000,00
		3.3.90.39	Outros Serviços de Terceiros - Pessoa Jurídica					5.000,00		5.000,00	5.000,00
8 244 805 2.89	AUXÍLIO A PESSOAS CARENTES	3.3.90.32	Material, Bem ou Serviço para Distribuição Gratuita					10.000,00		10.000,00	10.000,00
		3.3.90.48	Outros Auxílios Financeiros a Pessoas Físicas					50.000,00		50.000,00	50.000,00
8 244 805 2.90	AQUISIÇÃO DE ÓCULOS, CADEIRAS DE RODAS E PRÓTESE PARA PESSOAS CARENTES	3.3.90.32	Material, Bem ou Serviço para Distribuição Gratuita					10.000,00		10.000,00	10.000,00
8 244 805 2.91	PROGRAMA DE ACUP. MÃO DE OBRA NO PERÍODO DE ESTIAGEM	3.3.90.30	Material de Consumo					15.000,00		15.000,00	15.000,00
		3.3.90.36	Outros Serviços de Terceiros - Pessoa Física					5.000,00		5.000,00	5.000,00
		3.3.90.39	Outros Serviços de Terceiros - Pessoa Jurídica					5.000,00		5.000,00	5.000,00
8 244 805 2.92	APOIO A MORADIA DE PESSOAS CARENTES	3.3.90.32	Material, Bem ou Serviço para Distribuição Gratuita					30.000,00		30.000,00	30.000,00
		3.3.90.36	Outros Serviços de Terceiros - Pessoa Física					20.000,00		20.000,00	20.000,00
		3.3.90.39	Outros Serviços de Terceiros - Pessoa Jurídica					5.000,00		5.000,00	5.000,00
8 244 805 2.93	CONCESSÃO DE SEGUNDAS VIAS DE REGISTRO DE NASCIMENTO, CASAMENTO E ÓBITO	3.3.90.48	Outros Auxílios Financeiros a Pessoas Físicas					2.000,00		2.000,00	2.000,00
8 244 805 2.94	AQUISIÇÃO DE TERRENOS PARA DISTRIBUIÇÃO GRATUITA A PESSOAS CARENTES	3.3.90.32	Material, Bem ou Serviço para Distribuição Gratuita					5.000,00		5.000,00	5.000,00
<b>Total da Unidade Orçamentária</b>								<b>208.000,00</b>		<b>1.177.000,00</b>	<b>1.385.000,00</b>
<b>Total da Unidade Gestora</b>								<b>228.000,00</b>		<b>2.072.600,00</b>	<b>2.300.600,00</b>
Unidade Gestora: 4 - Fundo Municipal dos Direitos da Criança e do Adolescente de Afrânio											
Unidade Orçamentária: 6001 - FUNDO MUNICIPAL DO DIREITO DA CRIANÇA E ADOLESCENTE											
Código	Especificação	NÃO ORÇAMENTÁRIA		Operação Especial		Projetos		Atividades		Total	
8 243	Assistência Social							160.000,00		160.000,00	160.000,00
8 243 801	Assistência à Criança e ao Adolescente							160.000,00		160.000,00	160.000,00
8 243 801 2.115	APOIO AS AÇÕES DAS POLÍTICAS SOCIAIS							160.000,00		160.000,00	160.000,00
	MANUTENÇÃO DAS ATIVIDADES DO FUNDO MUNICIPAL DOS DIREITOS DA CRIANÇA E DO ADOLESCENTE							140.000,00		140.000,00	140.000,00
								30.000,00		30.000,00	30.000,00
								30.000,00		30.000,00	30.000,00
								5.000,00		5.000,00	5.000,00
								5.000,00		5.000,00	5.000,00
								5.000,00		5.000,00	5.000,00
								5.000,00		5.000,00	5.000,00
								20.000,00		20.000,00	20.000,00
								20.000,00		20.000,00	20.000,00
								10.000,00		10.000,00	10.000,00
								10.000,00		10.000,00	10.000,00

## Anexo 6 da Lei Nº 4.320/64 - Programa de Trabalho

Valores em R\$ - Período: Orçamento/2018

Unidade Orçamentária: 6001-FUNDO MUNICIPAL DO DIREITO DA CRIANÇA E ADOLESCENTE		NÃO ORÇAMENTÁRIA		Operação Especial		Projetos		Atividades		Total	
Código	Especificação										
8 243 801 2.116	CONTRIBUIÇÕES PARA ÓRGÃOS PREVIDENCIÁRIOS								20.000,00		20.000,00
	Obrigações Patronais	3.1.90.13							10.000,00		10.000,00
	Obrigações Patronais	3.1.91.13							10.000,00		10.000,00
<b>Total da Unidade Orçamentária</b>									<b>160.000,00</b>		<b>160.000,00</b>
<b>Total da Unidade Gestora</b>									<b>160.000,00</b>		<b>160.000,00</b>

Unidade Gestora: 5 - Fundo Previdenciário do Município de Afrânio		NÃO ORÇAMENTÁRIA		Operação Especial		Projetos		Atividades		Total	
Código	Especificação										
4 122 901 1.66	EXECUÇÃO DE OBRAS, AQUISIÇÃO DE IMÓVEIS, MÁQUINAS E EQUIPAMENTOS DIVERSOS								40.000,00		40.000,00
	Obras e Instalações	4.4.90.51							10.000,00		10.000,00
	Equipamentos e Material Permanente	4.4.90.52							20.000,00		20.000,00
	Aquisição de Imóveis	4.5.90.61							10.000,00		10.000,00
4 122 901 2.111	GESTÃO ADMINISTRATIVA DO RPPS								200.000,00		200.000,00
	Contratação por Tempo Determinado	3.1.90.04							10.000,00		10.000,00
	Outros Benefícios Previdenciários do servidor ou do militar	3.1.90.05							10.000,00		10.000,00
	Vencimentos e Vantagens Fixas - Pessoal Civil	3.1.90.11							5.000,00		5.000,00
	Obrigações Patronais	3.1.90.13							5.000,00		5.000,00
	Obrigações Patronais	3.1.91.13							5.000,00		5.000,00
	Diárias - Civil	3.3.90.14							10.000,00		10.000,00
	Material de Consumo	3.3.90.30							5.000,00		5.000,00
	Passagens e Despesas com Locomoção	3.3.90.33							5.000,00		5.000,00
	Serviços de Consultoria	3.3.90.35							100.000,00		100.000,00
	Outros Serviços de Terceiros - Pessoa Física	3.3.90.36							5.000,00		5.000,00
	Outros Serviços de Terceiros - Pessoa Jurídica	3.3.90.39							30.000,00		30.000,00
	Obrigações Tributárias e Contributivas	3.3.90.47							5.000,00		5.000,00
	Despesas de Exercícios Anteriores	3.3.90.92							5.000,00		5.000,00
4 122 901 2.112	CAPACITAÇÃO, TREINAMENTO E QUALIFICAÇÃO DE AGENTES PÚBLICOS MUNICIPAIS DO RPPS, INCLUSIVE CONSELHEIROS MUNICIPAIS								45.000,00		45.000,00
	Diárias - Civil	3.3.90.14							5.000,00		5.000,00
	Material de Consumo	3.3.90.30							10.000,00		10.000,00
	Passagens e Despesas com Locomoção	3.3.90.33							10.000,00		10.000,00
	Outros Serviços de Terceiros - Pessoa Física	3.3.90.36							10.000,00		10.000,00
	Outros Serviços de Terceiros - Pessoa Jurídica	3.3.90.39							10.000,00		10.000,00
9	Previdência Social								1.770.000,00		1.770.000,00
9 272	Previdência do Regime Estatutário								1.770.000,00		1.770.000,00
9 272 902	MANUTENÇÃO DAS ATIVIDADES PREVIDENCIÁRIAS DO RPPS								1.770.000,00		1.770.000,00
9 272 902 2.113	MANUTENÇÃO DAS ATIVIDADES PREVIDENCIÁRIAS DO RPPS								1.770.000,00		1.770.000,00
	Aposentadorias do RPPS, Reserva Remunerada e Reformas dos Militares	3.1.90.01							1.360.000,00		1.360.000,00
	Pensões do RPPS e do militar	3.1.90.03							180.000,00		180.000,00



# MUNICÍPIO DE AFRÂNIO

RUA CEL CLEMENTINO COELHO, 203 - CENTRO - 56.360-000 - Afrânio/ PE  
 CNPJ: 10.358.174/0001-84



AFRÂNIO

Chave de Autenticação  
2209-6235-372

Usuário: Eduardo Raposo

Página  
22 / 24

## Anexo 6 da Lei Nº 4.320/64 - Programa de Trabalho

Valores em R\$ - Período: Orçamento / 2018

### Unidade Orçamentária: 5001 - FUNDO DE PREVIDÊNCIA DO MUNICÍPIO DE AFRÂNIO

Código	Especificação	Não Orçamentária	Operação Especial	Projetos	Atividades	Total
3.1.90.05	Outros Benefícios Previdenciários do servidor ou do militar				200.000,00	200.000,00
3.1.90.92	Despesas de Exercícios Anteriores				30.000,00	30.000,00
28	Encargos Especiais		90.000,00			90.000,00
28 843	Serviço da Dívida Interna		80.000,00			80.000,00
28 843 902	MANUTENÇÃO DAS ATIVIDADES PREVIDENCIÁRIAS DO RPPS		80.000,00			80.000,00
28 843 902 0.9	PRECATÓRIOS E SENTENÇAS JUDICIAIS DO RPPS		20.000,00			20.000,00
3.1.90.91	Sentenças Judiciais		10.000,00			10.000,00
3.3.90.91	Sentenças Judiciais		10.000,00			10.000,00
28 843 902 0.10	AMORTIZAÇÃO DE DÍVIDA PÚBLICA		10.000,00			10.000,00
4.6.90.71	Principal da Dívida Contratual Resgatado		10.000,00			10.000,00
28 843 902 0.11	COMPENSAÇÃO FINANCEIRA ENTRE REGIMES (RPPS/RGPs)		50.000,00			50.000,00
3.3.20.81	Distribuição Constitucional ou Legal de Receitas		50.000,00			50.000,00
28 846	Outros Encargos Especiais		10.000,00			10.000,00
28 846 902	MANUTENÇÃO DAS ATIVIDADES PREVIDENCIÁRIAS DO RPPS		10.000,00			10.000,00
28 846 902 0.8	INDENIZAÇÕES E RESTITUIÇÕES DO RPPS		10.000,00			10.000,00
3.1.90.93	Indenizações e Restituições		5.000,00			5.000,00
3.3.90.93	Indenizações e Restituições		5.000,00			5.000,00
99	Reserva de Contingência		1.436.000,00			1.436.000,00
99 999	Reserva de Contingência		1.436.000,00			1.436.000,00
99 999 9999	RESERVA DE CONTIGÊNCIA		1.436.000,00			1.436.000,00
99 999 9999 0.12	RESERVA DE CONTIGÊNCIA		1.436.000,00			1.436.000,00
9.9.99.99	A Classificar		1.436.000,00			1.436.000,00
<b>Total da Unidade Orçamentária</b>			<b>1.526.000,00</b>	<b>40.000,00</b>	<b>2.015.000,00</b>	<b>3.581.000,00</b>
<b>Total da Unidade Gestora</b>			<b>1.526.000,00</b>	<b>40.000,00</b>	<b>2.015.000,00</b>	<b>3.581.000,00</b>

### Unidade Gestora: 6 - Câmara Municipal de Afrânio

#### Unidade Orçamentária: 1001 - CÂMARA MUNICIPAL

Código	Especificação	Não Orçamentária	Operação Especial	Projetos	Atividades	Total
1	Legislativa			75.000,00	1.835.000,00	1.910.000,00
1 31	Ação Legislativa			75.000,00	1.835.000,00	1.910.000,00
1 31 101	APOIO AS ATIVIDADES LEGISLATIVAS			75.000,00	1.835.000,00	1.910.000,00
1 31 101 1.1	AQUISIÇÃO DE VEÍCULOS, MÓVEIS E UTENSÍLIOS			25.000,00		25.000,00
4.4.90.52	Equipamentos e Material Permanente			25.000,00		25.000,00
1 31 101 1.2	CONSTRUÇÃO, AMPLIAÇÃO E REFORMA DO PRÉDIO DA CÂMARA			50.000,00		50.000,00
4.4.90.51	Obras e Instalações			50.000,00		50.000,00
1 31 101 2.1	PAGAMENTO DA REMUNERAÇÃO DOS VEREADORES				1.050.000,00	1.050.000,00
3.1.90.11	Vencimentos e Vantagens Fixas - Pessoal Civil				1.050.000,00	1.050.000,00
1 31 101 2.2	MANUTENÇÃO DA CÂMARA DE VEREADORES				477.000,00	477.000,00
3.1.90.04	Contratação por Tempo Determinado				10.000,00	10.000,00
3.1.90.11	Vencimentos e Vantagens Fixas - Pessoal Civil				135.000,00	135.000,00
3.1.90.16	Outras Despesas Variáveis - Pessoal Civil				6.000,00	6.000,00
3.3.90.14	Diárias - Civil				145.000,00	145.000,00
3.3.90.30	Material de Consumo				40.000,00	40.000,00
3.3.90.33	Passagens e Despesas com Locomoção				15.000,00	15.000,00

# MUNICÍPIO DE AFRÂNIO

RUA CEL CLEMENTINO COELHO, 203 - CENTRO - 56.360-000 - Afrânio/ PE  
CNPJ: 10.358.174/0001-84



Chave de Autenticação

2209-6235-372

Usuário: Eduardo Raposo

Página

23 / 24

## Anexo 6 da Lei N° 4.320/64 - Programa de Trabalho

Valores em R\$ - Período: Orçamento/2018

Código	Especificação	Não Orçamentária	Operação Especial	Projetos	Atividades	Total
3.3.90.35	Serviços de Consultoria			50.000,00	50.000,00	50.000,00
3.3.90.36	Outros Serviços de Terceiros - Pessoa Física			6.000,00	6.000,00	6.000,00
3.3.90.39	Outros Serviços de Terceiros - Pessoa Jurídica			70.000,00	70.000,00	70.000,00
1 31 101 2.3	PAGAMENTO DE DESPESA DE EXERCÍCIOS ANTERIORES			6.000,00	6.000,00	6.000,00
	Despesas de Exercícios Anteriores			6.000,00	6.000,00	6.000,00
1 31 101 2.4	PAGAMENTO DE PRECATÓRIOS JUDICIAIS			1.000,00	1.000,00	1.000,00
	Sentenças Judiciais			1.000,00	1.000,00	1.000,00
1 31 101 2.5	CONTRIBUIÇÃO PARA ÓRGÃOS PREVIDENCIÁRIOS			260.000,00	260.000,00	260.000,00
	Obrigações Patronais			260.000,00	260.000,00	260.000,00
1 31 101 2.6	CONTRIBUIÇÃO PARA CAPITALIZAÇÃO DO FUNDO DE PREVIDÊNCIA SOCIAL			1.000,00	1.000,00	1.000,00
	Depósitos Compulsórios			1.000,00	1.000,00	1.000,00
1 31 101 2.7	INDENIZAÇÕES E RESTITUIÇÕES DEVIDAS PELA CÂMARA			30.000,00	30.000,00	30.000,00
	Indenizações e Restituições			30.000,00	30.000,00	30.000,00
1 31 101 2.8	CONTRIBUIÇÃO PATRONAL DA CÂMARA AO FUNPREFRA			10.000,00	10.000,00	10.000,00
	Obrigações Patronais			10.000,00	10.000,00	10.000,00
<b>Total da Unidade Orçamentária</b>		<b>75.000,00</b>		<b>1.835.000,00</b>	<b>1.835.000,00</b>	<b>1.910.000,00</b>
<b>Total da Unidade Gestora</b>		<b>75.000,00</b>		<b>1.835.000,00</b>	<b>1.835.000,00</b>	<b>1.910.000,00</b>

Unidade Gestora: 7 - Consórcio Intermunicipal do Sertão do Araripe

Unidade Orçamentária: 7001 - Consórcio Intermunicipal do Sertão do Araripe

Código	Especificação	Não Orçamentária	Operação Especial	Projetos	Atividades	Total
4	Administração			6.956,00	45.433,00	52.389,00
4 122	Administração Geral			6.956,00	45.433,00	52.389,00
4 122 402	ADMINISTRAÇÃO DO CONSÓRCIO			6.956,00	45.433,00	52.389,00
4 122 402 1.41	AQUISIÇÃO DE VEÍCULOS, MÁQUINAS, MÓVEIS E EQUIPAMENTOS			6.956,00	6.956,00	6.956,00
	Equipamentos e Material Permanente			6.956,00	6.956,00	6.956,00
4 122 402 2.63	MANUTENÇÃO DAS ATIVIDADES ADMINISTRATIVA DO CISAPE			45.433,00	45.433,00	45.433,00
	Contratação por Tempo Determinado			6.956,00	6.956,00	6.956,00
3.1.90.04	Vencimentos e Vantagens Fixas - Pessoal Civil			13.913,00	13.913,00	13.913,00
3.1.90.11	Obrigações Patronais			5.565,00	5.565,00	5.565,00
3.1.90.13	Diárias - Civil			2.782,00	2.782,00	2.782,00
3.3.90.14	Material de Consumo			3.478,00	3.478,00	3.478,00
3.3.90.30	Passagens e Despesas com Locomoção			2.087,00	2.087,00	2.087,00
3.3.90.33	Serviços de Consultoria			3.000,00	3.000,00	3.000,00
3.3.90.35	Outros Serviços de Terceiros - Pessoa Física			3.478,00	3.478,00	3.478,00
3.3.90.36	Outros Serviços de Terceiros - Pessoa Jurídica			4.174,00	4.174,00	4.174,00
3.3.90.39	SAÚDE			20.869,00	1.131.826,00	1.152.695,00
	Atenção Básica			20.869,00	1.131.826,00	1.152.695,00
10	MANUTENÇÃO DA SAÚDE DOS CONSORCIADOS			20.869,00	1.131.826,00	1.152.695,00
10 301	AQUISIÇÃO DE EQUIPAMENTOS E MATERIAIS PERMANENTES P/ OS PROGRAMAS DE SAÚDE			13.913,00	13.913,00	13.913,00
	Equipamentos e Material Permanente			13.913,00	13.913,00	13.913,00
10 301 1008	CONSTRUÇÃO, REFORMA E/OU AMPLIAÇÃO DOS PRÉDIOS DA SAÚDE			6.956,00	6.956,00	6.956,00
	Obras e Instalações			6.956,00	6.956,00	6.956,00
4.4.90.52						
4.4.90.51						

# MUNICÍPIO DE AFRÂNIO

RUA CEL CLEMENTINO COELHO, 203 - CENTRO - 56.360-000 - Afrânio/ PE  
CNPJ: 10.358.174/0001-84



AFRÂNIO

Chave de Autenticação  
2209-6235-372

Usuário: Eduardo Raposo

Página  
24 / 24

## Anexo 6 da Lei N° 4.320/64 - Programa de Trabalho

Valores em R\$ - Período: Orçamento/2018

Unidade Orçamentária: 7001 - Consórcio Intermunicipal do Sertão do Araripe		NÃO ORÇAMENTÁRIA			ATIVIDADES		
Código	Especificação	Operação Especial	Projetos	Atividades	Total		
10 301 1008 2.65	PAGAMENTO DE ENCARGOS SOCIAIS DA SAÚDE (INSS, FGTS E OUTROS)			10.435,00	10.435,00		
3.1.90.13	Obrigações Patronais			6.957,00	6.957,00		
3.3.90.47	Obrigações Tributárias e Contributivas			3.478,00	3.478,00		
10 301 1008 2.66	MANUTENÇÃO GERAL DA SAÚDE DOS CONVENIADOS AO CISAPE			1.121.391,00	1.121.391,00		
3.1.90.11	Vencimentos e Vantagens Fixas - Pessoal Civil			20.870,00	20.870,00		
3.3.90.14	Diárias - Civil			6.956,00	6.956,00		
3.3.90.30	Material de Consumo			6.956,00	6.956,00		
3.3.90.33	Passagens e Despesas com Locomoção			4.870,00	4.870,00		
3.3.90.35	Serviços de Consultoria			13.913,00	13.913,00		
3.3.90.36	Outros Serviços de Terceiros - Pessoa Física			20.870,00	20.870,00		
3.3.90.39	Outros Serviços de Terceiros - Pessoa Jurídica			1.046.956,00	1.046.956,00		
20	Agricultura			30.000,00	30.000,00		
20 605	Abastecimento			30.000,00	30.000,00		
20 605 2006	PATRULHA MECANIZADA DO CISAPE			30.000,00	30.000,00		
20 605 2006 2.67	DESPESAS COM MANUTENÇÃO DA PATRULHA MECANIZADA DO CISAPE			30.000,00	30.000,00		
3.3.90.14	Diárias - Civil			2.000,00	2.000,00		
3.3.90.30	Material de Consumo			15.000,00	15.000,00		
3.3.90.33	Passagens e Despesas com Locomoção			3.000,00	3.000,00		
3.3.90.36	Outros Serviços de Terceiros - Pessoa Física			5.000,00	5.000,00		
3.3.90.39	Outros Serviços de Terceiros - Pessoa Jurídica			5.000,00	5.000,00		
26	Transporte			10.000,00	10.000,00		
26 782	Transporte Rodoviário			10.000,00	10.000,00		
26 782 2603	CONTROLE DE ANIMAIS ABANDONADOS NAS RODOVIAS DOS MUN. CONSORCIADOS			10.000,00	10.000,00		
26 782 2603 2.68	DESPA C/ RECOLHIM. E TRANSP. DE JUMENTOS ABANDONADOS NAS RODOVIAS DOS MUN. CONSORCIADOS			10.000,00	10.000,00		
3.3.90.14	Diárias - Civil			1.000,00	1.000,00		
3.3.90.30	Material de Consumo			2.000,00	2.000,00		
3.3.90.33	Passagens e Despesas com Locomoção			1.000,00	1.000,00		
3.3.90.36	Outros Serviços de Terceiros - Pessoa Física			4.000,00	4.000,00		
3.3.90.39	Outros Serviços de Terceiros - Pessoa Jurídica			2.000,00	2.000,00		
<b>Total da Unidade Orçamentária</b>				<b>27.825,00</b>	<b>1.217.259,00</b>	<b>1.245.084,00</b>	
<b>Total da Unidade Gestora</b>				<b>27.825,00</b>	<b>1.217.259,00</b>	<b>1.245.084,00</b>	
<b>TOTAL GERAL</b>				<b>8.445.000,00</b>	<b>45.892.000,00</b>	<b>57.380.000,00</b>	

Entidades Consolidadas: Município de Afrânio, Fundo Municipal de Saúde de Afrânio, Fundo Municipal de Assistência Social de Afrânio, Fundo Municipal dos Direitos da Criança e do Adolescente de Afrânio, Fundo Previdenciário do Município de Afrânio, Câmara Municipal de Afrânio, Consórcio Intermunicipal do Sertão do Araripe

# MUNICÍPIO DE AFRÂNIO

RUA CEL CLEMENTINO COELHO, 203 - CENTRO - 56.360-000 - Afrânio/ PE  
CNPJ: 10.358.174/0001-84



AFRÂNIO

Usuário: Eduardo Raposo

Chave de Autenticação  
2051-2747-912

Página  
1 / 3

## Anexo 7 da Lei Nº 4.320/64 - Programa de Trabalho de Governo - Demonstrativo de Funções, Subfunções e Programas por Projetos e Atividades

Código	Especificação	Não Orçamentária			Valores em R\$ - Período: Orçamento/2018	
		Operação Especial	Projetos	Atividades	Total	
1	Legislativa		75.000,00	1.835.000,00	1.910.000,00	
1 31	Ação Legislativa		75.000,00	1.835.000,00	1.910.000,00	
1 31 101	APOIO AS ATIVIDADES LEGISLATIVAS		75.000,00	1.835.000,00	1.910.000,00	
2	Judiciária		5.000,00	122.000,00	127.000,00	
2 122	Administração Geral		5.000,00	122.000,00	127.000,00	
2 122 201	GESTÃO DA SECRETARIA DE ASSUNTOS JURÍDICOS		5.000,00	122.000,00	127.000,00	
4	Administração		243.000,00	5.647.402,00	5.890.402,00	
4 122	Administração Geral		243.000,00	5.647.402,00	5.890.402,00	
4 122 401	APOIO AS AÇÕES DA ADMINISTRAÇÃO GERAL		189.088,00	5.271.536,00	5.460.624,00	
4 122 402	ADMINISTRAÇÃO DO CONSÓRCIO		6.956,00	45.433,00	52.389,00	
4 122 403	TRANSFERÊNCIA A CONSÓRCIO		6.956,00	85.433,00	92.389,00	
4 122 901	GESTÃO ADMINISTRATIVA DO RPPS		40.000,00	245.000,00	285.000,00	
6	Segurança Pública			24.000,00	24.000,00	
6 181	Policimento			24.000,00	24.000,00	
6 181 401	APOIO AS AÇÕES DA ADMINISTRAÇÃO GERAL			24.000,00	24.000,00	
8	Assistência Social		228.000,00	2.232.600,00	2.460.600,00	
8 122	Administração Geral		20.000,00	1.006.600,00	1.026.600,00	
8 122 801	APOIO AS AÇÕES DAS POLÍTICAS SOCIAIS		20.000,00	1.006.600,00	1.026.600,00	
8 241	Assistência ao Idoso		85.000,00	48.000,00	133.000,00	
8 241 801	APOIO AS AÇÕES DAS POLÍTICAS SOCIAIS		85.000,00	48.000,00	133.000,00	
8 243	Assistência à Criança e ao Adolescente		65.000,00	491.000,00	556.000,00	
8 243 801	APOIO AS AÇÕES DAS POLÍTICAS SOCIAIS		65.000,00	312.000,00	377.000,00	
8 243 802	BLOCO DE FINANCIAMENTO DA PROTEÇÃO SOCIAL BÁSICA			179.000,00	179.000,00	
8 244	Assistência Comunitária		58.000,00	687.000,00	745.000,00	
8 244 801	APOIO AS AÇÕES DAS POLÍTICAS SOCIAIS		10.000,00	25.000,00	35.000,00	
8 244 802	BLOCO DE FINANCIAMENTO DA PROTEÇÃO SOCIAL BÁSICA			295.000,00	295.000,00	
8 244 803	ÍNDICE DE GESTÃO DESCENTRALIZADA DO SISTEMA ÚNICO DA ASSISTÊNCIA SOCIAL - IGD SUAS		23.000,00	120.000,00	143.000,00	
8 244 804	ÍNDICE DE GESTÃO DESCENTRALIZADA IGD M - PROGRAMA BOLSA FAMÍLIA		5.000,00	65.000,00	70.000,00	
8 244 805	BENEFÍCIOS EVENTUAIS		20.000,00	182.000,00	202.000,00	
9	Previdência Social			1.770.000,00	1.770.000,00	
9 272	Previdência do Regime Estatutário			1.770.000,00	1.770.000,00	
9 272 902	MANUTENÇÃO DAS ATIVIDADES PREVIDENCIÁRIAS DO RPPS			1.770.000,00	1.770.000,00	
10	Saúde		2.005.000,00	13.636.998,00	15.641.998,00	
10 122	Administração Geral		25.000,00	1.263.000,00	1.288.000,00	
10 122 1001	APOIO AOS SERVIÇOS DE SAÚDE		10.000,00	220.000,00	230.000,00	
10 122 1002	GESTÃO DO SUS MUNICIPAL		15.000,00	1.043.000,00	1.058.000,00	
10 301	Atenção Básica		895.000,00	6.223.998,00	7.118.998,00	
10 301 1003	ATENÇÃO BÁSICA A SAÚDE DA POPULAÇÃO		853.262,00	3.960.346,00	4.813.608,00	
10 301 1007	TRANSFERÊNCIA A CONSÓRCIO		20.869,00	1.131.826,00	1.152.695,00	
10 301 1008	MANUTENÇÃO DA SAÚDE DOS CONSORCIADOS		20.869,00	1.131.826,00	1.152.695,00	
10 302	Assistência Hospitalar e Ambulatorial		1.030.000,00	5.445.000,00	6.475.000,00	
10 302 1004	ASSISTÊNCIA DE MÉDIA E ALTA COMPLEXIDADE HOSPITALAR E AMBULATORIAL		1.030.000,00	5.445.000,00	6.475.000,00	
10 303	Suporte Profilático e Terapêutico		15.000,00	250.000,00	265.000,00	
10 303 1005	ASSISTÊNCIA FARMACÉUTICA		15.000,00	250.000,00	265.000,00	
10 304	Vigilância Sanitária		20.000,00	166.000,00	186.000,00	
10 304 1006	VTGLÂNCIA EM SAÚDE		20.000,00	166.000,00	186.000,00	
10 305	Vigilância Epidemiológica		20.000,00	289.000,00	309.000,00	

# MUNICÍPIO DE AFRÂNIO

RUA CEL CLEMENTINO COELHO, 203 - CENTRO - 56.360-000 - Afrânio/ PE  
CNPJ: 10.358.174/0001-84

Usuário: Eduardo Raposo

Chave de Autenticação  
2051-2747-912

Página  
2 / 3

## Anexo 7 da Lei Nº 4.320/64 - Programa de Trabalho de Governo - Demonstrativo de Funções, Subfunções e Programas por Projetos e Atividades

Código	Especificação	Valores em R\$ - Período: Orçamento/2018			Total	
		Não Orcamentária	Operação Especial	Projetos		Atividades
10 305 1006	VIGILÂNCIA EM SAÚDE			20.000,00	289.000,00	309.000,00
12	Educação			1.104.000,00	18.187.000,00	19.291.000,00
12 122	Administração Geral			50.000,00	616.000,00	666.000,00
12 122 401	APOIO AS AÇÕES DA ADMINISTRAÇÃO GERAL			50.000,00	616.000,00	666.000,00
12 306	Alimentação e Nutrição				922.000,00	922.000,00
12 306 1202	ALIMENTAÇÃO ESCOLAR				922.000,00	922.000,00
12 361	Ensino Fundamental			1.042.000,00	16.223.000,00	17.265.000,00
12 361 1201	MANUTENÇÃO DAS AÇÕES DO ENSINO FUNDAMENTAL			1.042.000,00	16.223.000,00	17.265.000,00
12 365	Educação Infantil			10.000,00	249.000,00	259.000,00
12 365 1203	MANUTENÇÃO DAS AÇÕES DO ENSINO INFANTIL			10.000,00	249.000,00	259.000,00
12 366	Educação de Jovens e Adultos				158.000,00	158.000,00
12 366 1204	EDUCAÇÃO DE JOVENS E ADULTO				158.000,00	158.000,00
12 367	Educação Especial			2.000,00	19.000,00	21.000,00
12 367 1205	EDUCAÇÃO ESPECIAL			2.000,00	19.000,00	21.000,00
13	Cultura			220.000,00	870.000,00	1.090.000,00
13 391	Patrimônio Histórico, Artístico e Arqueológico			220.000,00		220.000,00
13 391 1302	REVITALIZAÇÃO DO PATRIMÔNIO HISTÓRICO			220.000,00		220.000,00
13 392	Difusão Cultural				870.000,00	870.000,00
13 392 1301	AÇÕES CULTURAIS				870.000,00	870.000,00
15	Urbanismo			2.045.000,00	165.000,00	2.210.000,00
15 451	Infra-Estrutura Urbana			1.955.000,00		1.955.000,00
15 451 1501	INFRAESTRUTURA URBANA E RURAL			1.955.000,00		1.955.000,00
15 452	Serviços Urbanos			90.000,00	165.000,00	255.000,00
15 452 1501	INFRAESTRUTURA URBANA E RURAL			90.000,00	165.000,00	255.000,00
16	Habituação			140.000,00		140.000,00
16 481	Habituação Rural			70.000,00		70.000,00
16 481 1601	HABITAÇÃO POPULAR			70.000,00		70.000,00
16 482	Habituação Urbana			70.000,00		70.000,00
16 482 1601	HABITAÇÃO POPULAR			70.000,00		70.000,00
17	Saneamento			740.000,00		740.000,00
17 512	Saneamento Básico Urbano			740.000,00		740.000,00
17 512 1701	SANEAMENTO BÁSICO E ABASTECIMENTO D'ÁGUA			740.000,00		740.000,00
20	Agricultura			634.000,00	987.000,00	1.621.000,00
20 122	Administração Geral			244.000,00	652.000,00	896.000,00
20 122 401	APOIO AS AÇÕES DA ADMINISTRAÇÃO GERAL			244.000,00	652.000,00	896.000,00
20 244	Assistência Comunitária				50.000,00	50.000,00
20 244 2002	ABASTECIMENTO D'ÁGUA				50.000,00	50.000,00
20 392	Difusão Cultural				50.000,00	50.000,00
20 392 2003	APOIO CULTURAL				50.000,00	50.000,00
20 451	Infra-Estrutura Urbana			80.000,00		80.000,00
20 451 2001	APOIO A PRODUÇÃO AGRÍCOLA COMUNITÁRIA			80.000,00		80.000,00
20 544	Recursos Hídricos			130.000,00		130.000,00
20 544 1501	INFRAESTRUTURA URBANA E RURAL			130.000,00		130.000,00
20 605	Abastecimento			60.000,00	30.000,00	90.000,00
20 605 2005	ASSISTÊNCIA ALIMENTAR			60.000,00		60.000,00
20 605 2006	PATRULHA MECANIZADA DO CISAPE				30.000,00	30.000,00
20 606	Extensão Rural				160.000,00	160.000,00
20 606 2004	APOIO A PRODUÇÃO AGRÍCOLA COMUNITÁRIA				160.000,00	160.000,00

# MUNICÍPIO DE AFRÂNIO

RUA CEL. CLEMENTINO COELHO, 203 - CENTRO - 56.360-000 - Afrânio/ PE  
CNPJ: 10.358.174/0001-84



AFRÂNIO  
Pernambuco

Usuário: Eduardo Raposo

Chave de Autenticação  
2051-2747-912

Página  
3 / 3

## Anexo 7 da Lei Nº 4.320/64 - Programa de Trabalho de Governo - Demonstrativo de Funções, Subfunções e Programas por Projetos e Atividades

Código	Especificação	Valores em R\$ - Período: Orçamento/2018			Total
		Não Orçamentária	Operação Especial	Projetos	
20 608	Promoção da Produção Agropecuária			120.000,00	150.000,00
20 608 2001	APOIO A PRODUÇÃO AGRÍCOLA COMUNITÁRIA			120.000,00	135.000,00
20 608 2004	APOIO A PRODUÇÃO AGRÍCOLA COMUNITÁRIA				15.000,00
25	Energia			90.000,00	400.000,00
25 752	Energia Elétrica			90.000,00	400.000,00
25 752 2501	ILUMINAÇÃO PÚBLICA MUNICIPAL			90.000,00	400.000,00
26	Transporte			616.000,00	656.000,00
26 782	Transporte Rodoviário			616.000,00	656.000,00
26 782 1501	INFRAESTRUTURA URBANA E RURAL			516.000,00	516.000,00
26 782 2601	MUNICIPALIZAÇÃO DO TRÂNSITO				15.000,00
26 782 2602	TERMINAIS RODOVIARIOS URBANOS			100.000,00	115.000,00
26 782 2603	CONTROLE DE ANIMAIS ABANDONADOS NAS RODOVIAS DOS MUN. CONSORCIADOS			10.000,00	10.000,00
27	Desporto e Lazer			300.000,00	365.000,00
27 812	Desporto Comunitário			300.000,00	365.000,00
27 812 2701	PROMOÇÃO DO DESPORTO COMUNITÁRIO			300.000,00	365.000,00
28	Encargos Especiais			1.505.000,00	1.505.000,00
28 843	Serviço da Dívida Interna			1.105.000,00	1.105.000,00
28 843 902	MANUTENÇÃO DAS ATIVIDADES PREVIDENCIÁRIAS DO RPPS			80.000,00	80.000,00
28 843 2801	PAGAMENTO DE DIVIDA E ENCARGOS DA DIVIDA			1.025.000,00	1.025.000,00
28 846	Outros Encargos Especiais			400.000,00	400.000,00
28 846 902	MANUTENÇÃO DAS ATIVIDADES PREVIDENCIÁRIAS DO RPPS			10.000,00	10.000,00
28 846 2802	PAGAMENTO DE ENCARGOS ESPECIAIS			390.000,00	390.000,00
99	Reserva de Contingência			1.538.000,00	1.538.000,00
99 999	Reserva de Contingência			1.538.000,00	1.538.000,00
99 999 9999	RESERVA DE CONTINGENCIA			1.538.000,00	1.538.000,00
<b>Total</b>		<b>3.043.000,00</b>	<b>8.445.000,00</b>	<b>45.892.000,00</b>	<b>57.380.000,00</b>
<b>TOTAL GERAL</b>		<b>3.043.000,00</b>	<b>8.445.000,00</b>	<b>45.892.000,00</b>	<b>57.380.000,00</b>

Entidades Consolidadas: Município de Afrânio, Fundo Municipal de Saúde de Afrânio, Fundo Municipal de Assistência Social de Afrânio, Fundo Municipal de Criança e do Adolescente de Afrânio, Fundo Previdenciário do Município de Afrânio, Câmara Municipal de Afrânio, Consórcio Intermunicipal do Sertão do Araripe

# MUNICÍPIO DE AFRÂNIO

RUA CEL CLEMENTINO COELHO, 203 - CENTRO - 56.360-000 - Afrânio/ PE  
CNPJ: 10.358.174/0001-84



AFRÂNIO

Usuário: Eduardo Raposo  
Chave de Autenticação: 1883-9858-483  
Página: 1 / 3

## Anexo 8 da Lei Nº 4.320/64 - Demonstrativo da Despesa por Funções, Subfunções e Programas, Conforme o Vínculo com os Recursos

Valores em R\$ - Período: Orçamento/2018

Código	Especificação	Ordinário	Vinculado	Total
1	Legislativa	1.910.000,00		1.910.000,00
1 31	Ação Legislativa	1.910.000,00		1.910.000,00
1 31 101	APOIO AS ATIVIDADES LEGISLATIVAS	1.910.000,00		1.910.000,00
2	Judiciária	127.000,00		127.000,00
2 122	Administração Geral	127.000,00		127.000,00
2 122 201	GESTÃO DA SECRETARIA DE ASSUNTOS JURÍDICOS	127.000,00		127.000,00
4	Administração	5.837.402,00	53.000,00	5.890.402,00
4 122	Administração Geral	5.837.402,00	53.000,00	5.890.402,00
4 122 401	APOIO AS AÇÕES DA ADMINISTRAÇÃO GERAL	5.407.624,00	53.000,00	5.460.624,00
4 122 402	ADMINISTRAÇÃO DO CONSÓRCIO	52.389,00		52.389,00
4 122 403	TRANSFERÊNCIA A CONSÓRCIO	92.389,00		92.389,00
4 122 901	GESTÃO ADMINISTRATIVA DO RPPS	285.000,00		285.000,00
6	Segurança Pública	24.000,00		24.000,00
6 181	Policciamento	24.000,00		24.000,00
6 181 401	APOIO AS AÇÕES DA ADMINISTRAÇÃO GERAL	24.000,00		24.000,00
8	Assistência Social	1.704.000,00	756.600,00	2.460.600,00
8 122	Administração Geral	981.000,00	45.600,00	1.026.600,00
8 122 801	APOIO AS AÇÕES DAS POLÍTICAS SOCIAIS	981.000,00	45.600,00	1.026.600,00
8 241	Assistência ao Idoso	18.000,00	115.000,00	133.000,00
8 241 801	APOIO AS AÇÕES DAS POLÍTICAS SOCIAIS	18.000,00	115.000,00	133.000,00
8 243	Assistência à Criança e ao Adolescente	366.000,00	190.000,00	556.000,00
8 243 801	APOIO AS AÇÕES DAS POLÍTICAS SOCIAIS	322.000,00	55.000,00	377.000,00
8 243 802	BLOCO DE FINANCIAMENTO DA PROTEÇÃO SOCIAL BÁSICA	44.000,00	135.000,00	179.000,00
8 244	Assistência Comunitária	339.000,00	406.000,00	745.000,00
8 244 801	APOIO AS AÇÕES DAS POLÍTICAS SOCIAIS	35.000,00		35.000,00
8 244 802	BLOCO DE FINANCIAMENTO DA PROTEÇÃO SOCIAL BÁSICA	58.000,00	237.000,00	295.000,00
8 244 803	ÍNDICE DE GESTÃO DESCENTRALIZADA DO SISTEMA ÚNICO DA ASSISTÊNCIA SOCIAL - IGD SUAS	29.000,00	114.000,00	143.000,00
8 244 804	ÍNDICE DE GESTÃO DESCENTRALIZADA IGD M - PROGRAMA BOLSA FAMÍLIA	15.000,00	55.000,00	70.000,00
8 244 805	BENEFÍCIOS EVENTUAIS	202.000,00		202.000,00
9	Previdência Social		1.770.000,00	1.770.000,00
9 272	Previdência do Regime Estatutário		1.770.000,00	1.770.000,00
9 272 902	MANUTENÇÃO DAS ATIVIDADES PREVIDENCIÁRIAS DO RPPS		1.770.000,00	1.770.000,00
10	Saúde	1.153.695,00	14.488.303,00	15.641.998,00
10 122	Administração Geral		1.288.000,00	1.288.000,00
10 122 1001	APOIO AOS SERVIÇOS DE SAÚDE		230.000,00	230.000,00
10 122 1002	GESTÃO DO SUS MUNICIPAL		1.058.000,00	1.058.000,00
10 301	Atenção Básica	1.152.695,00	5.966.303,00	7.118.998,00
10 301 1003	ATENÇÃO BÁSICA A SAÚDE DA POPULAÇÃO		4.813.608,00	4.813.608,00
10 301 1007	TRANSFERÊNCIA A CONSÓRCIO	1.152.695,00		1.152.695,00
10 301 1008	MANUTENÇÃO DA SAÚDE DOS CONSORCIADOS			
10 302	Assistência Hospitalar e Ambulatorial	1.152.695,00		1.152.695,00
10 302 1004	ASSISTÊNCIA DE MÉDIA E ALTA COMPLEXIDADE HOSPITALAR E AMBULATORIAL	6.475.000,00		6.475.000,00
10 303	Suporte Profilático e Terapêutico	6.475.000,00		6.475.000,00
10 303 1005	ASSISTÊNCIA FARMACÊUTICA	265.000,00		265.000,00
10 304	Vigilância Sanitária	265.000,00		265.000,00
10 304 1006	VIGILÂNCIA EM SAÚDE	186.000,00		186.000,00
10 305	Vigilância Epidemiológica	186.000,00		186.000,00
10 305 1006	VIGILÂNCIA EM SAÚDE	1.000,00		1.000,00
		1.000,00	308.000,00	309.000,00

# MUNICÍPIO DE AFRÂNIO

RUA CEL CLEMENTINO COELHO, 203 - CENTRO - 56.360-000 - Afrânio/ PE  
CNPJ: 10.358.174/0001-84



AFRÂNIO

Usuário: Eduardo Raposo  
Chave de Autenticação  
1883-9858-483  
Página  
2 / 3

## Anexo 8 da Lei Nº 4.320/64 - Demonstrativo da Despesa por Funções, Subfunções e Programas, Conforme o Vínculo com os Recursos

Valores em R\$ - Período: Orçamento/2018

Código	Especificação	Ordinário	Vinculado	Total
12	Educação	2.836.000,00	16.455.000,00	19.291.000,00
12 122	Administração Geral	666.000,00		666.000,00
12 122 401	APOIO AS AÇÕES DA ADMINISTRAÇÃO GERAL	666.000,00		666.000,00
12 306	Alimentação e Nutrição	500.000,00	422.000,00	922.000,00
12 306 1202	ALIMENTAÇÃO ESCOLAR	500.000,00	422.000,00	922.000,00
12 361	Ensino Fundamental	1.487.000,00	15.778.000,00	17.265.000,00
12 361 1201	MANUTENÇÃO DAS AÇÕES DO ENSINO FUNDAMENTAL	1.487.000,00	15.778.000,00	17.265.000,00
12 365	Educação Infantil	79.000,00	180.000,00	259.000,00
12 365 1203	MANUTENÇÃO DAS AÇÕES DO ENSINO INFANTIL	79.000,00	180.000,00	259.000,00
12 366	Educação de Jovens e Adultos	83.000,00	75.000,00	158.000,00
12 366 1204	EDUCAÇÃO DE JOVENS E ADULTO	83.000,00	75.000,00	158.000,00
12 367	Educação Especial	21.000,00		21.000,00
12 367 1205	EDUCAÇÃO ESPECIAL	21.000,00		21.000,00
13	Cultura	990.000,00	100.000,00	1.090.000,00
13 391	Patrimônio Histórico, Artístico e Arqueológico	120.000,00	100.000,00	220.000,00
13 391 1302	REVITALIZAÇÃO DO PATRIMÔNIO HISTÓRICO	120.000,00	100.000,00	220.000,00
13 392	Difusão Cultural	870.000,00		870.000,00
13 392 1301	AÇÕES CULTURAIS	870.000,00		870.000,00
15	Urbanismo	560.000,00	1.650.000,00	2.210.000,00
15 451	Infra-Estrutura Urbana	335.000,00	1.620.000,00	1.955.000,00
15 451 1501	INFRAESTRUTURA URBANA E RURAL	335.000,00	1.620.000,00	1.955.000,00
15 452	Serviços Urbanos	225.000,00	30.000,00	255.000,00
15 452 1501	INFRAESTRUTURA URBANA E RURAL	225.000,00	30.000,00	255.000,00
16	Habituação	40.000,00	100.000,00	140.000,00
16 481	Habituação Rural	20.000,00	50.000,00	70.000,00
16 481 1601	HABITAÇÃO POPULAR	20.000,00	50.000,00	70.000,00
16 482	Habituação Urbana	20.000,00	50.000,00	70.000,00
16 482 1601	HABITAÇÃO POPULAR	20.000,00	50.000,00	70.000,00
17	Saneamento	240.000,00	500.000,00	740.000,00
17 512	Saneamento Básico Urbano	240.000,00	500.000,00	740.000,00
17 512 1701	SANEAMENTO BÁSICO E ABASTECIMENTO D'ÁGUA	240.000,00	500.000,00	740.000,00
20	Agricultura	1.207.000,00	414.000,00	1.621.000,00
20 122	Administração Geral	752.000,00	144.000,00	896.000,00
20 122 401	APOIO AS AÇÕES DA ADMINISTRAÇÃO GERAL	752.000,00	144.000,00	896.000,00
20 244	Assistência Comunitária	50.000,00		50.000,00
20 244 2002	ABASTECIMENTO D'ÁGUA	50.000,00		50.000,00
20 392	Difusão Cultural	65.000,00		65.000,00
20 392 2003	APOIO CULTURAL	65.000,00		65.000,00
20 451	Infra-Estrutura Urbana	30.000,00	50.000,00	80.000,00
20 451 2001	APOIO A PRODUÇÃO AGRÍCOLA COMUNITÁRIA	30.000,00	50.000,00	80.000,00
20 544	Recursos Hídricos	50.000,00	80.000,00	130.000,00
20 544 1501	INFRAESTRUTURA URBANA E RURAL	50.000,00	80.000,00	130.000,00
20 605	Abastecimento	50.000,00	40.000,00	90.000,00
20 605 2005	ASSISTÊNCIA ALIMENTAR	20.000,00	40.000,00	60.000,00
20 605 2006	PATRULHA MECANIZADA DO CISAPE	30.000,00		30.000,00
20 606	Extensão Rural	160.000,00		160.000,00
20 606 2004	APOIO A PRODUÇÃO AGRÍCOLA COMUNITÁRIA	160.000,00		160.000,00
20 608	Promoção da Produção Agropecuária	50.000,00	100.000,00	150.000,00



# MUNICÍPIO DE AFRÂNIO

RUA CEL CLEMENTINO COELHO, 203 - CENTRO - 56.360-000 - Afrânio/ PE  
CNPJ: 10.358.174/0001-84



AFRÂNIO

Usuário: Eduardo Raposo

Chave de Autenticação  
1883-9658-483

Página  
3 / 3

## Anexo 8 da Lei Nº 4.320/64 - Demonstrativo da Despesa por Funções, Subfunções e Programas, Conforme o Vínculo com os Recursos

		Valores em R\$ - Período: Orçamento/2018		
Código	Especificação	Ordinário	Vinculado	Total
20 608 2001	APOIO A PRODUÇÃO AGRÍCOLA COMUNITÁRIA	35.000,00	100.000,00	135.000,00
20 608 2004	APOIO A PRODUÇÃO AGRÍCOLA COMUNITÁRIA	15.000,00		15.000,00
25 752	Energia	330.000,00	70.000,00	400.000,00
25 752 2501	ILUMINAÇÃO PÚBLICA MUNICIPAL	330.000,00	70.000,00	400.000,00
26	Transporte	340.000,00	316.000,00	656.000,00
26 782	Transporte Rodoviário	340.000,00	316.000,00	656.000,00
26 782 1501	INFRAESTRUTURA URBANA E RURAL	250.000,00	266.000,00	516.000,00
26 782 2601	MUNICIPALIZAÇÃO DO TRÂNSITO	15.000,00		15.000,00
26 782 2602	TERMINAIS RODOVIÁRIOS URBANOS	65.000,00	50.000,00	115.000,00
26 782 2603	CONTROLE DE ANIMAIS ABANDONADOS NAS RODOVIAS DOS MUN. CONSORCIADOS	10.000,00		10.000,00
27	Desporto e Lazer	165.000,00	200.000,00	365.000,00
27 812	Desporto Comunitário	165.000,00	200.000,00	365.000,00
27 812 2701	PROMOÇÃO DO DESPORTO COMUNITÁRIO	165.000,00	200.000,00	365.000,00
28	Encargos Especiais	1.425.000,00	80.000,00	1.505.000,00
28 843	Serviço da Dívida Interna	1.035.000,00	70.000,00	1.105.000,00
28 843 902	MANUTENÇÃO DAS ATIVIDADES PREVIDENCIÁRIAS DO RPPS	10.000,00	70.000,00	80.000,00
28 843 2801	PAGAMENTO DE DÍVIDA E ENCARGOS DA DÍVIDA	1.025.000,00		1.025.000,00
28 846	Outros Encargos Especiais	390.000,00	10.000,00	400.000,00
28 846 902	MANUTENÇÃO DAS ATIVIDADES PREVIDENCIÁRIAS DO RPPS		10.000,00	10.000,00
28 846 2802	PAGAMENTO DE ENCARGOS ESPECIAIS	390.000,00		390.000,00
99	Reserva de Contingência	102.000,00	1.436.000,00	1.538.000,00
99 999	Reserva de Contingência	102.000,00	1.436.000,00	1.538.000,00
99 999 9999	RESERVA DE CONTINGÊNCIA	102.000,00	1.436.000,00	1.538.000,00
<b>Total</b>		<b>18.991.097,00</b>	<b>38.388.903,00</b>	<b>57.380.000,00</b>
<b>TOTAL GERAL</b>		<b>18.991.097,00</b>	<b>38.388.903,00</b>	<b>57.380.000,00</b>

Entidades Consolidadas: Município de Afrânio, Fundo Municipal de Saúde de Afrânio, Fundo Municipal de Assistência Social de Afrânio, Fundo Municipal dos Direitos da Criança e do Adolescente de Afrânio, Fundo Previdenciário do Município de Afrânio, Câmara Municipal de Afrânio, Consórcio Intermunicipal do Sertão do Araripe

# MUNICÍPIO DE AFRÂNIO

RUA CEL. CLEMENTINO COELHO, 203 - CENTRO - 56.360-000 - Afrânio/ PE  
CNPJ: 10.358.174/0001-84



AFRÂNIO

Chave de Autenticação  
1.412-1218-138

Usuário: Eduardo Raposo

Página  
1 / 6

## Anexo 9 da Lei Nº 4.320/64 - Demonstrativo da Despesa por Órgãos e Funções

Valores em R\$ - Período: Orçamento / 2018

Órgão	Legislativa	Judiciária	Essencial à Justiça	Administração	Defesa Nacional
<b>Unidade Orçamentária</b>					
1000 - PODER LEGISLATIVO	1.910.000,00				
1001 - CÂMARA MUNICIPAL	1.910.000,00				
2000 - PODER EXECUTIVO		127.000,00		5.553.013,00	
2001 - GABINETE DO PREFEITO				660.000,00	
2002 - SECRETARIA DE ADMINISTRAÇÃO FINANÇAS E PLANEJAMENTO				1.825.609,00	
2003 - SECRETARIA DE EDUCAÇÃO, CULTURA E ESPORTO					
2003 - SECRETARIA DE EDUCAÇÃO					
2004 - SECRETARIA DE INFRAESTRUTURA				2.922.404,00	
2004 - SETOR DE OBRAS E RODOVIAS				145.000,00	
2005 - SECRETARIA ADMINISTRATIVA DO GOVERNO					
2006 - SECRETARIA DE AGRICULTURA E MEIO AMBIENTE					
2007 - SECRETARIA ADMINISTRATIVA					
2008 - CISAPE - CONSÓRCIO INTERMUNICIPAL DO SERTÃO DO ARARIPE					
2008 - CISAPE - CONSÓRCIO INTERMUNICIPAL DO SERTÃO DO ARARIPE					
2009 - SECRETARIA DE ASSUNTOS JURÍDICOS		127.000,00			
3000 - SECRETARIA MUNICIPAL DE POLÍTICAS SOCIAIS					
3001 - SECRETARIA MUNICIPAL DE POLÍTICAS SOCIAIS					
3002 - FUNDO MUNICIPAL DE ASSISTÊNCIA SOCIAL					
4000 - SECRETARIA MUNICIPAL DE SAÚDE					
4001 - SECRETARIA MUNICIPAL DE SAÚDE					
4002 - FUNDO MUNICIPAL DE SAÚDE					
5000 - FUNDO DE PREVIDÊNCIA DO MUNICÍPIO DE AFRÂNIO				285.000,00	
5001 - FUNDO DE PREVIDÊNCIA DO MUNICÍPIO DE AFRÂNIO				285.000,00	
6000 - FUNDO MUNICIPAL DO DIREITO DA CRIANÇA E ADOLESCENTE					
6001 - FUNDO MUNICIPAL DO DIREITO DA CRIANÇA E ADOLESCENTE					
7000 - Consórcio Intermunicipal do Sertão do Araripe				52.389,00	
7001 - Consórcio Intermunicipal do Sertão do Araripe				52.389,00	
<b>Total</b>	<b>1.910.000,00</b>	<b>127.000,00</b>		<b>5.890.402,00</b>	

# MUNICÍPIO DE AFRÂNIO

RUA CEL CLEMENTINO COELHO, 203 - CENTRO - 56.360-000 - Afrânio/ PE  
CNPJ: 10.358.174/0001-84



AFRÂNIO

Página

2 / 6

Chave de Autenticação

1412-1218-138

Usuário: Eduardo Raposo

## Anexo 9 da Lei Nº 4.320/64 - Demonstrativo da Despesa por Órgãos e Funções

Valores em R\$ - Período: Orçamento/2018

Órgão	Unidade Orçamentária	Segurança Pública	Relações Exteriores	Assistência Social	Previdência Social	Saúde
1000 - PODER LEGISLATIVO	1001 - CÂMARA MUNICIPAL	24.000,00				
2000 - PODER EXECUTIVO	2001 - GABINETE DO PREFEITO	24.000,00				
	2002 - SECRETARIA DE ADMINISTRAÇÃO FINANÇAS E PLANEJAMENTO					
	2003 - SECRETARIA DE EDUCAÇÃO, CULTURA E DESPORTO					
	2003 - SECRETARIA DE EDUCAÇÃO					
	2004 - SECRETARIA DE INFRAESTRUTURA					
	2004 - SETOR DE OBRAS E RODOVIAS					
	2005 - SECRETARIA ADMINISTRATIVA DO GOVERNO					
	2006 - SECRETARIA DE AGRICULTURA E MEIO AMBIENTE					
	2007 - SECRETARIA ADMINISTRATIVA					
	2008 - CISAPE - CONSÓRCIO INTERMUNICIPAL DO SERTÃO DO ARARIPE					
	2008 - CISAPE - CONSÓRCIO INTERNACIONAL DO SERTÃO DO ARARIPE					
	2009 - SECRETARIA DE ASSUNTOS JURÍDICOS					
3000 - SECRETARIA MUNICIPAL DE POLÍTICAS SOCIAIS	3001 - SECRETARIA MUNICIPAL DE POLÍTICAS SOCIAIS			2.300.600,00		14.489.303,00
	3002 - FUNDO MUNICIPAL DE ASSISTÊNCIA SOCIAL			915.600,00		230.000,00
	3002 - SECRETARIA MUNICIPAL DE SAÚDE			1.385.000,00		14.259.303,00
4000 - SECRETARIA MUNICIPAL DE SAÚDE	4001 - SECRETARIA MUNICIPAL DE SAÚDE				1.770.000,00	
	4002 - FUNDO MUNICIPAL DE SAÚDE				1.770.000,00	
5000 - FUNDO DE PREVIDÊNCIA DO MUNICÍPIO DE AFRÂNIO	5001 - FUNDO DE PREVIDÊNCIA DO MUNICÍPIO DE AFRÂNIO					
6000 - FUNDO MUNICIPAL DO DIREITO DA CRIANÇA E ADOLESCENTE	6001 - FUNDO MUNICIPAL DO DIREITO DA CRIANÇA E ADOLESCENTE			160.000,00		1.152.695,00
7000 - Consórcio Intermunicipal do Sertão do Araripe	7001 - Consórcio Intermunicipal do Sertão do Araripe			160.000,00		1.152.695,00
	<b>Total</b>	<b>24.000,00</b>		<b>2.460.600,00</b>	<b>1.770.000,00</b>	<b>15.641.998,00</b>

# MUNICÍPIO DE AFRÂNIO

RUA CEL. CLEMENTINO COELHO, 203 - CENTRO - 56.360-000 - Afrânio/ PE  
CNPJ: 10.358.174/0001-84



AFRÂNIO

Página  
3 / 6

Chave de Autenticação  
1412-1218-138

Usuário: Eduardo Raposo

## Anexo 9 da Lei Nº 4.320/64 - Demonstrativo da Despesa por Órgãos e Funções

Orgão	Unidade Orçamentária	Valores em R\$ - Período: Orçamento/2018				
		Trabalho	Educação	Cultura	Direitos da Cidadania	Urbanismo
1000 - PODER LEGISLATIVO	1001 - CÂMARA MUNICIPAL		19.291.000,00	1.090.000,00		2.210.000,00
2000 - PODER EXECUTIVO	2001 - GABINETE DO PREFEITO					
	2002 - SECRETARIA DE ADMINISTRAÇÃO FINANÇAS E PLANEJAMENTO					
	2003 - SECRETARIA DE EDUCAÇÃO, CULTURA E DESPORTO		19.291.000,00	1.090.000,00		
	2003 - SECRETARIA DE EDUCAÇÃO					
	2004 - SECRETARIA DE INFRAESTRUTURA					
	2004 - SETOR DE OBRAS E RODOVIAS					
	2005 - SECRETARIA ADMINISTRATIVA DO GOVERNO					
	2006 - SECRETARIA DE AGRICULTURA E MEIO AMBIENTE					
	2007 - SECRETARIA ADMINISTRATIVA					
	2008 - CISAPE - CONSÓRCIO INTERMUNICIPAL DO SERTÃO DO ARARIPE					
	2008 - CISAPE - CONSÓRCIO INTERNACIONAL DO SERTÃO DO ARARIPE					
	2009 - SECRETARIA DE ASSUNTOS JURÍDICOS					
3000 - SECRETARIA MUNICIPAL DE POLÍTICAS SOCIAIS	3001 - SECRETARIA MUNICIPAL DE POLÍTICAS SOCIAIS					
	3002 - FUNDO MUNICIPAL DE ASSISTÊNCIA SOCIAL					
4000 - SECRETARIA MUNICIPAL DE SAÚDE	4001 - SECRETARIA MUNICIPAL DE SAÚDE					
	4002 - FUNDO MUNICIPAL DE SAÚDE					
5000 - FUNDO DE PREVIDÊNCIA DO MUNICÍPIO DE AFRÂNIO	5001 - FUNDO DE PREVIDÊNCIA DO MUNICÍPIO DE AFRÂNIO					
6000 - FUNDO MUNICIPAL DO DIREITO DA CRIANÇA E ADOLESCENTE	6001 - FUNDO MUNICIPAL DO DIREITO DA CRIANÇA E ADOLESCENTE					
7000 - Consórcio Intermunicipal do Sertão do Araripe	7001 - Consórcio Intermunicipal do Sertão do Araripe					
<b>Total</b>			<b>19.291.000,00</b>	<b>1.090.000,00</b>		<b>2.210.000,00</b>

# MUNICÍPIO DE AFRÂNIO

RUA CEL CLEMENTINO COELHO, 203 - CENTRO - 56.360-000 - Afrânio/ PE  
CNPJ: 10.358.174/0001-84



AFRÂNIO

Página  
4 / 6

Chave de Autenticação  
1412-1218-138

Usuário: Eduardo Raposo

## Anexo 9 da Lei Nº 4.320/64 - Demonstrativo da Despesa por Órgãos e Funções

Orgão	Unidade Orçamentária	Valores em R\$ - Período: Orçamento/2018				
		Habituação	Saneamento	Gestão Ambiental	Ciência e Tecnologia	Agricultura
1000 - PODER LEGISLATIVO	1001 - CÂMARA MUNICIPAL					
2000 - PODER EXECUTIVO	2001 - GABINETE DO PREFEITO	140.000,00	740.000,00			1.591.000,00
	2002 - SECRETARIA DE ADMINISTRAÇÃO FINANÇAS E PLANEJAMENTO					
	2003 - SECRETARIA DE EDUCAÇÃO, CULTURA E DESPORTO					
	2003 - SECRETARIA DE EDUCAÇÃO					
	2004 - SECRETARIA DE INFRAESTRUTURA					
	2004 - SETOR DE OBRAS E RODOVIAS	140.000,00	740.000,00			215.000,00
	2005 - SECRETARIA ADMINISTRATIVA DO GOVERNO					
	2006 - SECRETARIA DE AGRICULTURA E MEIO AMBIENTE					
	2007 - SECRETARIA ADMINISTRATIVA					
	2008 - CISAPE - CONSÓRCIO INTERMUNICIPAL DO SERTÃO DO ARARIPE					
	2008 - CISAPE - CONSÓRCIO INTERNACIONAL DO SERTÃO DO ARARIPE					
	2009 - SECRETARIA DE ASSUNTOS JURÍDICOS					
3000 - SECRETARIA MUNICIPAL DE POLÍTICAS SOCIAIS	3001 - SECRETARIA MUNICIPAL DE POLÍTICAS SOCIAIS					
	3002 - FUNDO MUNICIPAL DE ASSISTÊNCIA SOCIAL					
4000 - SECRETARIA MUNICIPAL DE SAÚDE	4001 - SECRETARIA MUNICIPAL DE SAÚDE					
	4002 - FUNDO MUNICIPAL DE SAÚDE					
5000 - FUNDO DE PREVIDÊNCIA DO MUNICÍPIO DE AFRÂNIO	5001 - FUNDO DE PREVIDÊNCIA DO MUNICÍPIO DE AFRÂNIO					
6000 - FUNDO MUNICIPAL DO DIREITO DA CRIANÇA E ADOLESCENTE	6001 - FUNDO MUNICIPAL DO DIREITO DA CRIANÇA E ADOLESCENTE					
7000 - Consórcio Intermunicipal do Sertão do Araripe	7001 - Consórcio Intermunicipal do Sertão do Araripe					
<b>Total</b>		<b>140.000,00</b>	<b>740.000,00</b>			<b>1.621.000,00</b>

# MUNICÍPIO DE AFRÂNIO

RUA CEL CLEMENTINO COELHO, 203 - CENTRO - 56.360-000 - Afrânio/ PE  
CNPJ: 10.358.174/0001-84



AFRÂNIO

Usuário: Eduardo Raposo

Chave de Autenticação  
1412-1218-138

Página  
5 / 6

## Anexo 9 da Lei Nº 4.320/64 - Demonstrativo da Despesa por Órgãos e Funções

Orgão	Unidade Orçamentária	Valores em R\$ - Período: Orçamento/2018				
		Organização Agrária	Indústria	Comércio e Serviços	Comunicações	Energia
1000 - PODER LEGISLATIVO	1001 - CÂMARA MUNICIPAL					400.000,00
2000 - PODER EXECUTIVO	2001 - GABINETE DO PREFEITO					310.000,00
	2002 - SECRETARIA DE ADMINISTRAÇÃO FINANÇAS E PLANEJAMENTO					
	2003 - SECRETARIA DE EDUCAÇÃO, CULTURA E DESPORTO					
	2003 - SECRETARIA DE EDUCAÇÃO					
	2004 - SECRETARIA DE INFRAESTRUTURA					
	2004 - SETOR DE OBRAS E RODOVIAS					
	2005 - SECRETARIA ADMINISTRATIVA DO GOVERNO					
	2006 - SECRETARIA DE AGRICULTURA E MEIO AMBIENTE					
	2007 - SECRETARIA ADMINISTRATIVA					
	2008 - CISAPE - CONSÓRCIO INTERMUNICIPAL DO SERTÃO DO ARARIPE					
	2008 - CISAPE - CONSÓRCIO INTERNACIONAL DO SERTÃO DO ARARIPE					
	2009 - SECRETARIA DE ASSUNTOS JURÍDICOS					
3000 - SECRETARIA MUNICIPAL DE POLÍTICAS SOCIAIS	3001 - SECRETARIA MUNICIPAL DE POLÍTICAS SOCIAIS					
	3002 - FUNDO MUNICIPAL DE ASSISTÊNCIA SOCIAL					
4000 - SECRETARIA MUNICIPAL DE SAÚDE	4001 - SECRETARIA MUNICIPAL DE SAÚDE					
	4002 - FUNDO MUNICIPAL DE SAÚDE					
5000 - FUNDO DE PREVIDÊNCIA DO MUNICÍPIO DE AFRÂNIO	5001 - FUNDO DE PREVIDÊNCIA DO MUNICÍPIO DE AFRÂNIO					
6000 - FUNDO MUNICIPAL DO DIREITO DA CRIANÇA E ADOLESCENTE	6001 - FUNDO MUNICIPAL DO DIREITO DA CRIANÇA E ADOLESCENTE					
7000 - Consórcio Intermunicipal do Sertão do Araripe	7001 - Consórcio Intermunicipal do Sertão do Araripe					
<b>Total</b>						<b>400.000,00</b>

**MUNICÍPIO DE AFRÂNIO**RUA CEL. CLEMENTINO COELHO, 203 - CENTRO - 56.360-000 - Afrânio/ PE  
CNPJ: 10.358.174/0001-84**AFRÂNIO**

Usuário: Eduardo Raposo

Chave de Autenticação  
1412-1218-138Página  
6 / 6**Anexo 9 da Lei Nº 4.320/64 - Demonstrativo da Despesa por Órgãos e Funções**

Orgão	Unidade Orçamentária	Valores em R\$ - Período: Orçamento/2018					Total
		Transporte	Desporto e Lazer	Encargos Especiais	Reserva de Contingência	Total	
1000 - PODER LEGISLATIVO	1001 - CÂMARA MUNICIPAL					1.910.000,00	1.910.000,00
2000 - PODER EXECUTIVO	2001 - GABINETE DO PREFEITO	646.000,00	365.000,00	1.415.000,00	102.000,00	1.910.000,00	33.694.013,00
	2003 - SECRETARIA DE ADMINISTRAÇÃO FINANÇAS E PLANEJAMENTO					684.000,00	3.667.609,00
	2003 - SECRETARIA DE EDUCAÇÃO, CULTURA E DESPORTO	15.000,00		1.415.000,00	102.000,00	20.746.000,00	
	2003 - SECRETARIA DE EDUCAÇÃO					6.948.404,00	
	2004 - SECRETARIA DE INFRAESTRUTURA	631.000,00	365.000,00			145.000,00	1.376.000,00
	2004 - SETOR DE OBRAS E RODOVIAS						
	2005 - SECRETARIA ADMINISTRATIVA DO GOVERNO						
	2006 - SECRETARIA DE AGRICULTURA E MEIO AMBIENTE						
	2007 - SECRETARIA ADMINISTRATIVA						
	2008 - CISAPE - CONSÓRCIO INTERMUNICIPAL DO SERTÃO DO ARARIPE						127.000,00
	2008 - CISAPE - CONSÓRCIO INTERNACIONAL DO SERTÃO DO ARARIPE						2.300.600,00
	2009 - SECRETARIA DE ASSUNTOS JURÍDICOS						915.600,00
3000 - SECRETARIA MUNICIPAL DE POLÍTICAS SOCIAIS	3001 - SECRETARIA MUNICIPAL DE POLÍTICAS SOCIAIS						1.385.000,00
	3002 - FUNDO MUNICIPAL DE ASSISTÊNCIA SOCIAL						14.489.303,00
4000 - SECRETARIA MUNICIPAL DE SAÚDE	4001 - SECRETARIA MUNICIPAL DE SAÚDE						230.000,00
	4002 - FUNDO MUNICIPAL DE SAÚDE						14.259.303,00
5000 - FUNDO DE PREVIDÊNCIA DO MUNICÍPIO DE AFRÂNIO	5001 - FUNDO DE PREVIDÊNCIA DO MUNICÍPIO DE AFRÂNIO			90.000,00	1.436.000,00		3.581.000,00
6000 - FUNDO MUNICIPAL DO DIREITO DA CRIANÇA E ADOLESCENTE	6001 - FUNDO MUNICIPAL DO DIREITO DA CRIANÇA E ADOLESCENTE			90.000,00	1.436.000,00		3.581.000,00
7000 - Consórcio Intermunicipal do Sertão do Ararape	7001 - Consórcio Intermunicipal do Sertão do Ararape	10.000,00					160.000,00
		10.000,00					160.000,00
<b>Total</b>	<b>Total</b>	<b>656.000,00</b>	<b>365.000,00</b>	<b>1.505.000,00</b>	<b>1.538.000,00</b>	<b>1.538.000,00</b>	<b>57.380.000,00</b>

**Resumo**

**Total das Funções**  
**TOTAL GERAL** 57.380.000,00  
 57.380.000,00

Entidades Consolidadas: Município de Afrânio, Fundo Municipal de Saúde de Afrânio, Fundo Municipal de Assistência Social de Afrânio, Fundo Municipal dos Direitos da Criança e do Adolescente de Afrânio, Fundo Previdenciário do Município de Afrânio, Câmara Municipal de Afrânio, Consórcio Intermunicipal do Sertão do Ararape

**Anexo de Compatibilidade PPA e LOA**

		PPA 2018 - 2021 - Valores em R\$				Total
		2018	2019	2020	2021	
Valor global						
<b>Unidade Gestora:</b>	<b>1 - Município de Afrânio</b>	<b>0,00</b>	<b>35.958.208,91</b>	<b>38.410.200,36</b>	<b>41.062.549,98</b>	<b>149.124.972,25</b>
<b>Unidade Orçamentária:</b>	<b>2001 - GABINETE DO PREFEITO</b>	<b>0,00</b>	<b>730.170,00</b>	<b>780.186,68</b>	<b>833.629,48</b>	<b>3.027.986,16</b>
<b>Função:</b>	4 - Administração	0,00	704.550,00	752.811,70	804.379,30	2.921.741,00
<b>Subfunção:</b>	122 - Administração Geral	0,00	704.550,00	752.811,70	804.379,30	2.921.741,00
<b>Programa:</b>	401 - APOIO AS AÇÕES DA ADMINISTRAÇÃO GERAL	0,00	704.550,00	752.811,70	804.379,30	2.921.741,00
<b>Ação:</b>	1.3 - AQUISIÇÃO DE VEÍCULOS, MÓVEIS E EQUIPAMENTOS	0,00	53.375,00	57.031,19	60.937,83	221.344,02
	<b>19 - 4.4.90.52.00</b>	<b>0,00</b>	<b>53.375,00</b>	<b>57.031,19</b>	<b>60.937,83</b>	<b>221.344,02</b>
	1 - Recursos Próprios	0,00	53.375,00	57.031,19	60.937,83	221.344,02
<b>Ação:</b>	2.9 - MANUTENÇÃO DAS ATIVIDADES DO GABINETE DO PREFEITO	0,00	352.275,00	376.405,85	402.189,65	1.460.870,50
	<b>20 - 3.1.90.04.00</b>	<b>0,00</b>	<b>160.125,00</b>	<b>171.093,56</b>	<b>182.813,47</b>	<b>664.032,03</b>
	1 - Recursos Próprios	0,00	160.125,00	171.093,56	182.813,47	664.032,03
	<b>21 - 3.1.90.11.00</b>	<b>0,00</b>	<b>74.725,00</b>	<b>79.843,66</b>	<b>85.312,95</b>	<b>309.881,61</b>
	1 - Recursos Próprios	0,00	74.725,00	79.843,66	85.312,95	309.881,61
	<b>22 - 3.3.90.14.00</b>	<b>0,00</b>	<b>21.350,00</b>	<b>22.812,48</b>	<b>24.375,13</b>	<b>88.537,61</b>
	1 - Recursos Próprios	0,00	21.350,00	22.812,48	24.375,13	88.537,61
	<b>23 - 3.3.90.30.00</b>	<b>0,00</b>	<b>10.675,00</b>	<b>11.406,24</b>	<b>12.187,57</b>	<b>44.268,81</b>
	1 - Recursos Próprios	0,00	10.675,00	11.406,24	12.187,57	44.268,81
	<b>24 - 3.3.90.33.00</b>	<b>0,00</b>	<b>10.675,00</b>	<b>11.406,24</b>	<b>12.187,57</b>	<b>44.268,81</b>
	1 - Recursos Próprios	0,00	10.675,00	11.406,24	12.187,57	44.268,81
	<b>25 - 3.3.90.36.00</b>	<b>0,00</b>	<b>10.675,00</b>	<b>11.406,24</b>	<b>12.187,57</b>	<b>44.268,81</b>
	1 - Recursos Próprios	0,00	10.675,00	11.406,24	12.187,57	44.268,81
	<b>26 - 3.3.90.39.00</b>	<b>0,00</b>	<b>21.350,00</b>	<b>22.812,48</b>	<b>24.375,13</b>	<b>88.537,61</b>
	1 - Recursos Próprios	0,00	21.350,00	22.812,48	24.375,13	88.537,61
	<b>27 - 3.3.90.92.00</b>	<b>0,00</b>	<b>10.675,00</b>	<b>11.406,24</b>	<b>12.187,57</b>	<b>44.268,81</b>
	1 - Recursos Próprios	0,00	10.675,00	11.406,24	12.187,57	44.268,81
	<b>568 - 3.3.90.93.00</b>	<b>0,00</b>	<b>32.025,00</b>	<b>34.218,71</b>	<b>36.562,69</b>	<b>132.806,40</b>
	1 - Recursos Próprios	0,00	32.025,00	34.218,71	36.562,69	132.806,40
<b>Ação:</b>	2.10 - CONTRIBUIÇÃO PARA ÓRGÃOS PREVIDENCIÁRIOS	0,00	181.475,00	193.906,04	207.188,60	752.569,64
	<b>28 - 3.1.90.13.00</b>	<b>0,00</b>	<b>106.750,00</b>	<b>114.062,38</b>	<b>121.875,65</b>	<b>442.688,03</b>
	1 - Recursos Próprios	0,00	106.750,00	114.062,38	121.875,65	442.688,03
	<b>29 - 3.1.91.13.00</b>	<b>0,00</b>	<b>74.725,00</b>	<b>79.843,66</b>	<b>85.312,95</b>	<b>309.881,61</b>
	1 - Recursos Próprios	0,00	74.725,00	79.843,66	85.312,95	309.881,61
<b>Ação:</b>	2.11 - PAGAMENTO DE PUBLICIDADE E PROPAGANDA	0,00	117.425,00	125.468,62	134.063,22	486.956,84
	<b>30 - 3.3.90.36.00</b>	<b>0,00</b>	<b>10.675,00</b>	<b>11.406,24</b>	<b>12.187,57</b>	<b>44.268,81</b>
	1 - Recursos Próprios	0,00	10.675,00	11.406,24	12.187,57	44.268,81
	<b>31 - 3.3.90.39.00</b>	<b>0,00</b>	<b>106.750,00</b>	<b>114.062,38</b>	<b>121.875,65</b>	<b>442.688,03</b>
	1 - Recursos Próprios	0,00	106.750,00	114.062,38	121.875,65	442.688,03



## Anexo de Compatibilidade PPA e LOA

		PPA 2018 - 2021 - Valores em R\$				
		2018	2019	2020	2021	
		Valor global	2019	2020	Total	
Função:	6 - Segurança Pública	0,00	25.620,00	27.374,98	29.250,18	106.245,16
Subfunção:	181 - Policiamento	0,00	25.620,00	27.374,98	29.250,18	106.245,16
Programa:	401 - APOIO AS AÇÕES DA ADMINISTRAÇÃO GERAL	0,00	25.620,00	27.374,98	29.250,18	106.245,16
Ação:	2.12 - MANUTENÇÃO DA JUNTA DE SERVIÇO MILITAR	0,00	25.620,00	27.374,98	29.250,18	106.245,16
	<b>32 - 3.1.90.04.00</b>	<b>0,00</b>	<b>10.675,00</b>	<b>11.406,24</b>	<b>12.187,57</b>	<b>44.268,81</b>
	1 - Recursos Próprios	0,00	10.675,00	11.406,24	12.187,57	44.268,81
	<b>33 - 3.1.90.11.00</b>	<b>0,00</b>	<b>5.337,50</b>	<b>5.703,12</b>	<b>6.093,78</b>	<b>22.134,40</b>
	1 - Recursos Próprios	0,00	5.337,50	5.703,12	6.093,78	22.134,40
	<b>34 - 3.3.90.14.00</b>	<b>0,00</b>	<b>1.067,50</b>	<b>1.140,62</b>	<b>1.218,75</b>	<b>4.426,87</b>
	1 - Recursos Próprios	0,00	1.067,50	1.140,62	1.218,75	4.426,87
	<b>35 - 3.3.90.30.00</b>	<b>0,00</b>	<b>2.135,00</b>	<b>2.281,25</b>	<b>2.437,52</b>	<b>8.853,77</b>
	1 - Recursos Próprios	0,00	2.135,00	2.281,25	2.437,52	8.853,77
	<b>36 - 3.3.90.33.00</b>	<b>0,00</b>	<b>2.135,00</b>	<b>2.281,25</b>	<b>2.437,52</b>	<b>8.853,77</b>
	1 - Recursos Próprios	0,00	2.135,00	2.281,25	2.437,52	8.853,77
	<b>37 - 3.3.90.36.00</b>	<b>0,00</b>	<b>2.135,00</b>	<b>2.281,25</b>	<b>2.437,52</b>	<b>8.853,77</b>
	1 - Recursos Próprios	0,00	2.135,00	2.281,25	2.437,52	8.853,77
	<b>38 - 3.3.90.39.00</b>	<b>0,00</b>	<b>2.135,00</b>	<b>2.281,25</b>	<b>2.437,52</b>	<b>8.853,77</b>
	1 - Recursos Próprios	0,00	2.135,00	2.281,25	2.437,52	8.853,77
	<b>Unidade Orçamentária: 2002 - SECRETARIA DE ADMINISTRAÇÃO FINANÇAS E PLANEJ</b>	<b>0,00</b>	<b>3.915.172,60</b>	<b>4.183.361,94</b>	<b>4.469.922,24</b>	<b>16.236.065,78</b>
Função:	4 - Administração	0,00	1.948.837,60	2.082.332,97	2.224.972,79	8.081.752,36
Subfunção:	122 - Administração Geral	0,00	1.948.837,60	2.082.332,97	2.224.972,79	8.081.752,36
Programa:	401 - APOIO AS AÇÕES DA ADMINISTRAÇÃO GERAL	0,00	1.850.212,34	1.976.951,88	2.112.373,10	7.672.757,32
Ação:	1.4 - AQUISIÇÃO DE MÓVEIS E MÁQUINAS E EQUIPAMENTOS DIVERSOS	0,00	17.173,94	18.350,35	19.607,35	71.219,64
	<b>39 - 4.4.90.52.00</b>	<b>0,00</b>	<b>17.173,94</b>	<b>18.350,35</b>	<b>19.607,35</b>	<b>71.219,64</b>
	1 - Recursos Próprios	0,00	17.173,94	18.350,35	19.607,35	71.219,64
Ação:	2.13 - MANUTENÇÃO DAS ATIVIDADES DA SECRETARIA DE ADMINISTRAÇÃO,	0,00	1.619.538,40	1.730.476,78	1.849.014,45	6.716.161,63
	<b>40 - 3.1.90.04.00</b>	<b>0,00</b>	<b>292.031,70</b>	<b>312.035,87</b>	<b>333.410,33</b>	<b>1.211.043,90</b>
	1 - Recursos Próprios	0,00	292.031,70	312.035,87	333.410,33	1.211.043,90
	<b>41 - 3.1.90.11.00</b>	<b>0,00</b>	<b>719.031,70</b>	<b>768.285,37</b>	<b>820.912,92</b>	<b>2.981.795,99</b>
	1 - Recursos Próprios	0,00	719.031,70	768.285,37	820.912,92	2.981.795,99
	<b>42 - 3.3.90.14.00</b>	<b>0,00</b>	<b>32.025,00</b>	<b>34.218,71</b>	<b>36.562,69</b>	<b>132.806,40</b>
	1 - Recursos Próprios	0,00	32.025,00	34.218,71	36.562,69	132.806,40
	<b>43 - 3.3.90.30.00</b>	<b>0,00</b>	<b>53.375,00</b>	<b>57.031,19</b>	<b>60.937,83</b>	<b>221.344,02</b>
	1 - Recursos Próprios	0,00	53.375,00	57.031,19	60.937,83	221.344,02
	<b>44 - 3.3.90.33.00</b>	<b>0,00</b>	<b>21.350,00</b>	<b>22.812,48</b>	<b>24.375,13</b>	<b>88.537,61</b>
	1 - Recursos Próprios	0,00	21.350,00	22.812,48	24.375,13	88.537,61
	<b>47 - 3.3.90.35.00</b>	<b>0,00</b>	<b>85.400,00</b>	<b>91.249,90</b>	<b>97.500,52</b>	<b>354.150,42</b>

## Anexo de Compatibilidade PPA e LOA

		PPA 2018 - 2021 - Valores em R\$				Total
		2018	2019	2020	2021	
		Valor global				
Ação:		0,00	85.400,00	91.249,90	97.500,52	354.150,42
1 - Recursos Próprios		0,00	85.400,00	91.249,90	97.500,52	354.150,42
45 - 3.3.90.36.00		0,00	42.700,00	45.624,95	48.750,26	177.075,21
1 - Recursos Próprios		0,00	42.700,00	45.624,95	48.750,26	177.075,21
46 - 3.3.90.39.00		0,00	320.250,00	342.187,12	365.626,94	1.328.064,06
1 - Recursos Próprios		0,00	320.250,00	342.187,12	365.626,94	1.328.064,06
64 - 3.3.90.92.00		0,00	53.375,00	57.031,19	60.937,83	221.344,02
1 - Recursos Próprios		0,00	53.375,00	57.031,19	60.937,83	221.344,02
Ação:		0,00	213.500,00	228.124,75	243.751,30	885.376,05
2.14 - CONTRIBUIÇÃO PARA ÓRGÃOS PREVIDENCIÁRIOS		0,00	213.500,00	228.124,75	243.751,30	885.376,05
48 - 3.1.90.13.00		0,00	160.125,00	171.093,56	182.813,47	664.032,03
1 - Recursos Próprios		0,00	160.125,00	171.093,56	182.813,47	664.032,03
49 - 3.1.91.13.00		0,00	53.375,00	57.031,19	60.937,83	221.344,02
1 - Recursos Próprios		0,00	53.375,00	57.031,19	60.937,83	221.344,02
Programa:		0,00	98.625,26	105.381,09	112.599,69	408.995,04
403 - TRANSFERÊNCIA A CONSÓRCIO		0,00	98.625,26	105.381,09	112.599,69	408.995,04
Ação:		0,00	7.425,53	7.934,18	8.477,67	30.793,38
1.68 - RATEIO PELA PARTICIPAÇÃO EM CONSÓRCIOS PÚBLICOS - CISAPE		0,00	7.425,53	7.934,18	8.477,67	30.793,38
590 - 4.4.71.70.00		0,00	7.425,53	7.934,18	8.477,67	30.793,38
1 - Recursos Próprios		0,00	7.425,53	7.934,18	8.477,67	30.793,38
Ação:		0,00	91.199,73	97.446,91	104.122,02	378.201,66
2.118 - RATEIO PELA PARTICIPAÇÃO EM CONSÓRCIOS PÚBLICOS - CISAPE		0,00	91.199,73	97.446,91	104.122,02	378.201,66
591 - 3.1.71.70.00		0,00	28.218,30	30.151,25	32.216,61	117.020,16
1 - Recursos Próprios		0,00	28.218,30	30.151,25	32.216,61	117.020,16
592 - 3.3.71.70.00		0,00	62.981,43	67.295,66	71.905,41	261.181,50
1 - Recursos Próprios		0,00	62.981,43	67.295,66	71.905,41	261.181,50
Função:		0,00	330.925,00	353.593,37	377.814,52	1.372.332,89
25 - Energia		0,00	330.925,00	353.593,37	377.814,52	1.372.332,89
Subfunção:		0,00	330.925,00	353.593,37	377.814,52	1.372.332,89
752 - Energia Elétrica		0,00	330.925,00	353.593,37	377.814,52	1.372.332,89
Programa:		0,00	330.925,00	353.593,37	377.814,52	1.372.332,89
2501 - ILUMINAÇÃO PÚBLICA MUNICIPAL		0,00	330.925,00	353.593,37	377.814,52	1.372.332,89
Ação:		0,00	10.675,00	11.406,24	12.187,57	44.268,81
2.15 - MANUTENÇÃO DA ILUMINAÇÃO PÚBLICA		0,00	10.675,00	11.406,24	12.187,57	44.268,81
50 - 3.3.90.30.00		0,00	53.375,00	57.031,19	60.937,83	221.344,02
1 - Recursos Próprios		0,00	53.375,00	57.031,19	60.937,83	221.344,02
51 - 3.3.90.36.00		0,00	266.875,00	285.155,94	304.689,12	1.106.720,06
1 - Recursos Próprios		0,00	266.875,00	285.155,94	304.689,12	1.106.720,06
52 - 3.3.90.39.00		0,00	250.000,00	266.875,00	285.155,94	1.106.720,06
1 - Recursos Próprios		0,00	250.000,00	266.875,00	285.155,94	1.106.720,06
Função:		0,00	16.012,50	17.109,36	18.281,34	66.403,20
26 - Transporte		0,00	16.012,50	17.109,36	18.281,34	66.403,20
Subfunção:		0,00	16.012,50	17.109,36	18.281,34	66.403,20
782 - Transporte Rodoviário		0,00	16.012,50	17.109,36	18.281,34	66.403,20
Programa:		0,00	16.012,50	17.109,36	18.281,34	66.403,20
2601 - MUNICIPALIZAÇÃO DO TRÂNSITO		0,00	16.012,50	17.109,36	18.281,34	66.403,20
Ação:		0,00	5.337,50	5.703,12	6.093,78	22.134,40
2.16 - MANUTENÇÃO DA MUNICIPALIZAÇÃO DO TRÂNSITO		0,00	5.337,50	5.703,12	6.093,78	22.134,40
53 - 3.3.90.30.00		0,00	5.337,50	5.703,12	6.093,78	22.134,40
1 - Recursos Próprios		0,00	5.337,50	5.703,12	6.093,78	22.134,40



# Município de Afrânio

RUA CEL CLEMENTINO COELHO, 203 - CENTRO - 56.360-000 - Afrânio/ PE  
 CNPJ: 10.358.174/0001-84



**AFRÂNIO**

Página  
4 / 49

Chave de Autenticação  
1744-7224-485

Usuário: Eduardo Raposo

## Anexo de Compatibilidade PPA e LOA

PPA 2018 - 2021 - Valores em R\$

	Valor global	2018	2019	2020	2021	Total
1 - Recursos Próprios	0,00	5.000,00	5.337,50	5.703,12	6.093,78	22.134,40
<b>54 - 3.3.90.36.00</b>	<b>0,00</b>	<b>5.000,00</b>	<b>5.337,50</b>	<b>5.703,12</b>	<b>6.093,78</b>	<b>22.134,40</b>
1 - Recursos Próprios	0,00	5.000,00	5.337,50	5.703,12	6.093,78	22.134,40
<b>55 - 3.3.90.39.00</b>	<b>0,00</b>	<b>5.000,00</b>	<b>5.337,50</b>	<b>5.703,12</b>	<b>6.093,78</b>	<b>22.134,40</b>
1 - Recursos Próprios	0,00	5.000,00	5.337,50	5.703,12	6.093,78	22.134,40
Função: 28 - Encargos Especiais	0,00	1.415.000,00	1.510.512,50	1.613.982,62	1.724.540,43	6.264.035,55
Subfunção: 843 - Serviço da Dívida Interna	0,00	1.025.000,00	1.094.187,50	1.169.139,34	1.249.225,39	4.537.552,23
Programa: 2801 - PAGAMENTO DE DÍVIDA E ENCARGOS DA DÍVIDA	0,00	1.025.000,00	1.094.187,50	1.169.139,34	1.249.225,39	4.537.552,23
Ação: 0.1 - AMORTIZAÇÃO DA DÍVIDA INTERNA	0,00	364.000,00	388.570,00	415.187,04	443.627,35	1.611.384,39
<b>56 - 4.6.90.71.00</b>	<b>0,00</b>	<b>364.000,00</b>	<b>388.570,00</b>	<b>415.187,04</b>	<b>443.627,35</b>	<b>1.611.384,39</b>
1 - Recursos Próprios	0,00	364.000,00	388.570,00	415.187,04	443.627,35	1.611.384,39
Ação: 0.2 - PAGAMENTO DA DÍVIDA COM O FUNPREAFRA	0,00	296.000,00	315.980,00	337.624,63	360.751,92	1.310.356,55
<b>57 - 4.6.91.71.00</b>	<b>0,00</b>	<b>296.000,00</b>	<b>315.980,00</b>	<b>337.624,63</b>	<b>360.751,92</b>	<b>1.310.356,55</b>
1 - Recursos Próprios	0,00	296.000,00	315.980,00	337.624,63	360.751,92	1.310.356,55
Ação: 0.3 - PAGAMENTO DA DÍVIDA COM INSS	0,00	300.000,00	320.250,00	342.187,12	365.626,94	1.328.064,06
<b>58 - 4.6.90.71.00</b>	<b>0,00</b>	<b>300.000,00</b>	<b>320.250,00</b>	<b>342.187,12</b>	<b>365.626,94</b>	<b>1.328.064,06</b>
1 - Recursos Próprios	0,00	300.000,00	320.250,00	342.187,12	365.626,94	1.328.064,06
Ação: 0.7 - PAGAMENTO DE ENCARGOS DA DÍVIDA CONTRATADA INTERNA	0,00	65.000,00	69.387,50	74.140,55	79.219,18	287.747,23
<b>66 - 3.2.90.21.00</b>	<b>0,00</b>	<b>20.000,00</b>	<b>21.350,00</b>	<b>22.812,48</b>	<b>24.375,13</b>	<b>88.537,61</b>
1 - Recursos Próprios	0,00	20.000,00	21.350,00	22.812,48	24.375,13	88.537,61
<b>65 - 3.2.90.22.00</b>	<b>0,00</b>	<b>25.000,00</b>	<b>26.687,50</b>	<b>28.515,59</b>	<b>30.468,91</b>	<b>110.672,00</b>
1 - Recursos Próprios	0,00	25.000,00	26.687,50	28.515,59	30.468,91	110.672,00
<b>68 - 3.2.91.21.00</b>	<b>0,00</b>	<b>10.000,00</b>	<b>10.675,00</b>	<b>11.406,24</b>	<b>12.187,57</b>	<b>44.268,81</b>
1 - Recursos Próprios	0,00	10.000,00	10.675,00	11.406,24	12.187,57	44.268,81
<b>67 - 3.2.91.22.00</b>	<b>0,00</b>	<b>10.000,00</b>	<b>10.675,00</b>	<b>11.406,24</b>	<b>12.187,57</b>	<b>44.268,81</b>
1 - Recursos Próprios	0,00	10.000,00	10.675,00	11.406,24	12.187,57	44.268,81
Subfunção: 846 - Outros Encargos Especiais	0,00	390.000,00	416.325,00	444.843,28	475.315,04	1.726.483,32
Programa: 2802 - PAGAMENTO DE ENCARGOS ESPECIAIS	0,00	390.000,00	416.325,00	444.843,28	475.315,04	1.726.483,32
Ação: 0.4 - PAGAMENTO DE PRECATÓRIO JUDICIAIS	0,00	40.000,00	42.700,00	45.624,96	48.750,26	177.075,22
<b>59 - 3.1.90.91.00</b>	<b>0,00</b>	<b>20.000,00</b>	<b>21.350,00</b>	<b>22.812,48</b>	<b>24.375,13</b>	<b>88.537,61</b>
1 - Recursos Próprios	0,00	20.000,00	21.350,00	22.812,48	24.375,13	88.537,61
<b>60 - 3.3.90.91.00</b>	<b>0,00</b>	<b>20.000,00</b>	<b>21.350,00</b>	<b>22.812,48</b>	<b>24.375,13</b>	<b>88.537,61</b>
1 - Recursos Próprios	0,00	20.000,00	21.350,00	22.812,48	24.375,13	88.537,61
Ação: 0.5 - PAGAMENTO DE INDENIZAÇÕES E RESTITUIÇÕES	0,00	150.000,00	160.125,00	171.093,57	182.813,48	664.032,05
<b>61 - 3.1.90.93.00</b>	<b>0,00</b>	<b>50.000,00</b>	<b>53.375,00</b>	<b>57.031,19</b>	<b>60.937,83</b>	<b>221.344,02</b>
1 - Recursos Próprios	0,00	50.000,00	53.375,00	57.031,19	60.937,83	221.344,02

## Anexo de Compatibilidade PPA e LOA

		PPA 2018 - 2021 - Valores em R\$				Total
		2018	2019	2020	2021	2021
Valor global						
<b>62 - 3.3.90.93.00</b>		<b>0,00</b>	<b>100.000,00</b>	<b>114.062,38</b>	<b>121.875,65</b>	<b>442.688,03</b>
	1 - Recursos Próprios	0,00	100.000,00	114.062,38	121.875,65	442.688,03
<b>63 - 3.3.90.47.00</b>		<b>0,00</b>	<b>200.000,00</b>	<b>228.124,75</b>	<b>243.751,30</b>	<b>885.376,05</b>
	0.6 - PAGAMENTO DE CONTRIBUIÇÃO AO PASEP	0,00	200.000,00	228.124,75	243.751,30	885.376,05
	1 - Recursos Próprios	0,00	200.000,00	228.124,75	243.751,30	885.376,05
<b>587 - 9.9.99.99.00</b>		<b>0,00</b>	<b>102.000,00</b>	<b>116.343,62</b>	<b>124.313,16</b>	<b>451.541,78</b>
	99 - Reserva de Contingência	0,00	102.000,00	116.343,62	124.313,16	451.541,78
	999 - Reserva de Contingência	0,00	102.000,00	116.343,62	124.313,16	451.541,78
	9999 - RESERVA DE CONTINGENCIA	0,00	102.000,00	116.343,62	124.313,16	451.541,78
	0.12 - RESERVA DE CONTINGENCIA	0,00	102.000,00	116.343,62	124.313,16	451.541,78
	1 - Recursos Próprios	0,00	102.000,00	116.343,62	124.313,16	451.541,78
<b>2003 - SECRETARIA DE EDUCAÇÃO, CULTURA E DESPORTO</b>		<b>0,00</b>	<b>20.746.000,00</b>	<b>23.641.388,91</b>	<b>25.282.075,02</b>	<b>91.805.668,97</b>
	12 - Educação	0,00	19.291.000,00	21.981.781,31	23.508.784,28	85.364.558,13
	122 - Administração Geral	0,00	666.000,00	759.655,45	811.691,86	2.948.302,31
	401 - APOIO AS AÇÕES DA ADMINISTRAÇÃO GERAL	0,00	666.000,00	759.655,45	811.691,86	2.948.302,31
	1.5 - AQUISIÇÃO DE MÓVEIS, MÁQUINAS E EQUIPAMENTOS DIVERSOS	0,00	50.000,00	57.031,19	60.937,83	221.344,02
	1 - Recursos Próprios	0,00	50.000,00	57.031,19	60.937,83	221.344,02
	2 - Impostos e Transferências MDE	0,00	50.000,00	57.031,19	60.937,83	221.344,02
<b>2004 - SECRETARIA DE MANUTENÇÃO DAS ATIVIDADES DA SECRETARIA DE EDUCAÇÃO</b>		<b>0,00</b>	<b>612.000,00</b>	<b>698.061,76</b>	<b>745.878,99</b>	<b>2.709.250,75</b>
	2 - Impostos e Transferências MDE	0,00	20.000,00	22.812,48	24.375,13	88.537,61
	70 - 3.1.90.04.00	0,00	20.000,00	22.812,48	24.375,13	88.537,61
	2 - Impostos e Transferências MDE	0,00	20.000,00	22.812,48	24.375,13	88.537,61
	71 - 3.1.90.11.00	0,00	200.000,00	228.124,75	243.751,30	885.376,05
	2 - Impostos e Transferências MDE	0,00	200.000,00	228.124,75	243.751,30	885.376,05
	83 - 3.1.90.13.00	0,00	50.000,00	57.031,19	60.937,83	221.344,02
	2 - Impostos e Transferências MDE	0,00	50.000,00	57.031,19	60.937,83	221.344,02
	72 - 3.1.90.16.00	0,00	2.000,00	2.281,25	2.437,52	8.853,77
	2 - Impostos e Transferências MDE	0,00	2.000,00	2.281,25	2.437,52	8.853,77
	84 - 3.1.91.13.00	0,00	30.000,00	34.218,71	36.562,69	132.806,40
	2 - Impostos e Transferências MDE	0,00	30.000,00	34.218,71	36.562,69	132.806,40
	73 - 3.3.90.14.00	0,00	20.000,00	22.812,48	24.375,13	88.537,61
	2 - Impostos e Transferências MDE	0,00	20.000,00	22.812,48	24.375,13	88.537,61
	74 - 3.3.90.30.00	0,00	50.000,00	57.031,19	60.937,83	221.344,02
	2 - Impostos e Transferências MDE	0,00	50.000,00	57.031,19	60.937,83	221.344,02
	75 - 3.3.90.33.00	0,00	10.000,00	11.406,24	12.187,57	44.268,81
	2 - Impostos e Transferências MDE	0,00	10.000,00	11.406,24	12.187,57	44.268,81
	76 - 3.3.90.36.00	0,00	100.000,00	114.062,38	121.875,65	442.688,03

# Município de Afrânio

RUA CEL CLEMENTINO COELHO, 203 - CENTRO - 56.360-000 - Afrânio/ PE  
CNPJ: 10.358.174/0001-84



AFRÂNIO

Página

6 / 49

Chave de Autenticação

1744-7224-485

Usuário: Eduardo Raposo

## Anexo de Compatibilidade PPA e LOA

		PPA 2018 - 2021 - Valores em R\$				Total
		2018	2019	2020	2021	
2 - Impostos e Transferências MDE		0,00	106.750,00	114.062,38	121.875,65	442.688,03
<b>77 - 3.3.90.39.00</b>		<b>0,00</b>	<b>106.750,00</b>	<b>114.062,38</b>	<b>121.875,65</b>	<b>442.688,03</b>
2 - Impostos e Transferências MDE		0,00	106.750,00	114.062,38	121.875,65	442.688,03
<b>569 - 3.3.90.93.00</b>		<b>0,00</b>	<b>32.025,00</b>	<b>34.218,71</b>	<b>36.562,69</b>	<b>132.806,40</b>
2 - Impostos e Transferências MDE		0,00	32.025,00	34.218,71	36.562,69	132.806,40
Ação: 2.18 - FORMAÇÃO CONTINUADA PARA PESSOAL ADM. DA SECRETARIA DE		0,00	4.270,00	4.562,50	4.875,04	17.707,54
<b>78 - 3.3.90.36.00</b>		<b>0,00</b>	<b>2.135,00</b>	<b>2.281,25</b>	<b>2.437,52</b>	<b>8.853,77</b>
2 - Impostos e Transferências MDE		0,00	2.135,00	2.281,25	2.437,52	8.853,77
<b>79 - 3.3.90.39.00</b>		<b>0,00</b>	<b>2.135,00</b>	<b>2.281,25</b>	<b>2.437,52</b>	<b>8.853,77</b>
2 - Impostos e Transferências MDE		0,00	2.135,00	2.281,25	2.437,52	8.853,77
Subfunção: 306 - Alimentação e Nutrição		0,00	984.235,00	1.051.655,10	1.123.693,47	4.081.583,57
Programa: 1202 - ALIMENTAÇÃO ESCOLAR		0,00	984.235,00	1.051.655,10	1.123.693,47	4.081.583,57
Ação: 2.19 - AQUISIÇÃO DE MERENDA ESCOLAR		0,00	984.235,00	1.051.655,10	1.123.693,47	4.081.583,57
<b>80 - 3.3.90.30.00</b>		<b>0,00</b>	<b>984.235,00</b>	<b>1.051.655,10</b>	<b>1.123.693,47</b>	<b>4.081.583,57</b>
2 - Impostos e Transferências MDE		0,00	533.750,00	570.311,88	609.378,24	2.213.440,12
11 - Programa Nacional de Alimentação Escolar - PNAE		0,00	450.485,00	481.343,22	514.315,23	1.868.143,45
Subfunção: 361 - Ensino Fundamental		0,00	17.265.000,00	19.670.877,53	21.039.583,62	76.395.698,69
Programa: 1201 - MANUTENÇÃO DAS AÇÕES DO ENSINO FUNDAMENTAL		0,00	17.265.000,00	19.670.877,53	21.039.583,62	76.395.698,69
Ação: 1.6 - AQUISIÇÃO DE MÓVEIS, IMÓVEIS, MÁQUINAS E EQUIPAMENTO PARA		0,00	364.000,00	415.187,05	443.627,37	1.611.384,42
<b>81 - 4.4.90.52.00</b>		<b>0,00</b>	<b>373.625,00</b>	<b>399.218,32</b>	<b>426.564,78</b>	<b>1.549.408,10</b>
2 - Impostos e Transferências MDE		0,00	53.375,00	57.031,19	60.937,83	221.344,02
5 - FUNDEB 40%		0,00	106.750,00	114.062,38	121.875,65	442.688,03
9 - Salário Educação		0,00	53.375,00	57.031,19	60.937,83	221.344,02
14 - Convênios da Educação		0,00	160.125,00	171.093,56	182.813,47	664.032,03
<b>120 - 4.5.90.61.00</b>		<b>0,00</b>	<b>14.945,00</b>	<b>15.968,73</b>	<b>17.062,59</b>	<b>61.976,32</b>
2 - Impostos e Transferências MDE		0,00	14.945,00	15.968,73	17.062,59	61.976,32
Ação: 1.7 - CONSTRUÇÃO, AMPLIAÇÃO, RECUPERAÇÃO DAS UNIDADES DE ENSINO		0,00	723.765,00	773.342,91	826.316,89	3.001.424,80
<b>82 - 4.4.90.51.00</b>		<b>0,00</b>	<b>723.765,00</b>	<b>773.342,91</b>	<b>826.316,89</b>	<b>3.001.424,80</b>
2 - Impostos e Transferências MDE		0,00	48.037,50	51.328,07	54.844,04	199.209,61
9 - Salário Educação		0,00	106.750,00	114.062,38	121.875,65	442.688,03
13 - Outras Transferências do FNDE		0,00	35.227,50	37.640,58	40.218,96	146.087,04
17 - Outros Convênios		0,00	533.750,00	570.311,88	609.378,24	2.213.440,12
Ação: 2.20 - MANUTENÇÃO DO ENSINO FUNDAMENTAL		0,00	1.030.137,50	1.100.701,93	1.176.100,00	4.271.939,43
<b>85 - 3.1.90.04.00</b>		<b>0,00</b>	<b>106.750,00</b>	<b>114.062,38</b>	<b>121.875,65</b>	<b>442.688,03</b>
2 - Impostos e Transferências MDE		0,00	106.750,00	114.062,38	121.875,65	442.688,03
<b>86 - 3.1.90.11.00</b>		<b>0,00</b>	<b>266.875,00</b>	<b>285.155,94</b>	<b>304.689,12</b>	<b>1.106.720,06</b>

**Anexo de Compatibilidade PPA e LOA**

PPA 2018 - 2021 - Valores em R\$

	Valor global	2018	2019	2020	2021	Total
2 - Impostos e Transferências MDE	0,00	250.000,00	266.875,00	285.155,94	304.689,12	1.106.720,06
<b>87 - 3.3.90.14.00</b>	<b>0,00</b>	<b>30.000,00</b>	<b>32.025,00</b>	<b>34.218,71</b>	<b>36.562,69</b>	<b>132.806,40</b>
2 - Impostos e Transferências MDE	0,00	30.000,00	32.025,00	34.218,71	36.562,69	132.806,40
<b>88 - 3.3.90.30.00</b>	<b>0,00</b>	<b>500.000,00</b>	<b>533.750,00</b>	<b>570.311,88</b>	<b>609.378,24</b>	<b>2.213.440,12</b>
2 - Impostos e Transferências MDE	0,00	500.000,00	533.750,00	570.311,88	609.378,24	2.213.440,12
<b>89 - 3.3.90.33.00</b>	<b>0,00</b>	<b>5.000,00</b>	<b>5.337,50</b>	<b>5.703,12</b>	<b>6.093,78</b>	<b>22.134,40</b>
2 - Impostos e Transferências MDE	0,00	5.000,00	5.337,50	5.703,12	6.093,78	22.134,40
<b>90 - 3.3.90.36.00</b>	<b>0,00</b>	<b>30.000,00</b>	<b>32.025,00</b>	<b>34.218,71</b>	<b>36.562,69</b>	<b>132.806,40</b>
2 - Impostos e Transferências MDE	0,00	30.000,00	32.025,00	34.218,71	36.562,69	132.806,40
<b>91 - 3.3.90.39.00</b>	<b>0,00</b>	<b>50.000,00</b>	<b>53.375,00</b>	<b>57.031,19</b>	<b>60.937,83</b>	<b>221.344,02</b>
2 - Impostos e Transferências MDE	0,00	50.000,00	53.375,00	57.031,19	60.937,83	221.344,02
<b>Ação: 2.21 - MANUTENÇÃO DO TRANSPORTE ESCOLAR DA REDE MUNICIPAL DE ENSINO</b>	<b>0,00</b>	<b>1.297.000,00</b>	<b>1.384.547,50</b>	<b>1.479.389,02</b>	<b>1.580.727,19</b>	<b>5.741.663,71</b>
<b>94 - 3.3.90.30.00</b>	<b>0,00</b>	<b>70.000,00</b>	<b>74.725,00</b>	<b>79.843,67</b>	<b>85.312,96</b>	<b>309.881,63</b>
2 - Impostos e Transferências MDE	0,00	30.000,00	32.025,00	34.218,71	36.562,69	132.806,40
5 - FUNDEB 40%	0,00	20.000,00	21.350,00	22.812,48	24.375,13	88.537,61
9 - Salário Educação	0,00	10.000,00	10.675,00	11.406,24	12.187,57	44.268,81
12 - Programa Nacional de Transporte Escolar - PNATE	0,00	10.000,00	10.675,00	11.406,24	12.187,57	44.268,81
<b>92 - 3.3.90.36.00</b>	<b>0,00</b>	<b>40.000,00</b>	<b>42.700,00</b>	<b>45.624,96</b>	<b>48.750,28</b>	<b>177.075,24</b>
2 - Impostos e Transferências MDE	0,00	10.000,00	10.675,00	11.406,24	12.187,57	44.268,81
5 - FUNDEB 40%	0,00	10.000,00	10.675,00	11.406,24	12.187,57	44.268,81
9 - Salário Educação	0,00	10.000,00	10.675,00	11.406,24	12.187,57	44.268,81
12 - Programa Nacional de Transporte Escolar - PNATE	0,00	10.000,00	10.675,00	11.406,24	12.187,57	44.268,81
<b>93 - 3.3.90.39.00</b>	<b>0,00</b>	<b>1.187.000,00</b>	<b>1.267.122,50</b>	<b>1.353.920,39</b>	<b>1.446.663,95</b>	<b>5.254.706,84</b>
2 - Impostos e Transferências MDE	0,00	200.000,00	213.500,00	228.124,75	243.751,30	885.376,05
5 - FUNDEB 40%	0,00	200.000,00	213.500,00	228.124,75	243.751,30	885.376,05
9 - Salário Educação	0,00	318.000,00	339.465,00	362.718,35	387.564,56	1.407.747,91
12 - Programa Nacional de Transporte Escolar - PNATE	0,00	469.000,00	500.657,50	534.952,54	571.596,79	2.076.206,83
<b>Ação: 2.22 - AQUISIÇÃO E DISTRIBUIÇÃO DE KITS ESCOLARES</b>	<b>0,00</b>	<b>70.000,00</b>	<b>74.725,00</b>	<b>79.843,67</b>	<b>85.312,96</b>	<b>309.881,63</b>
<b>95 - 3.3.90.32.00</b>	<b>0,00</b>	<b>70.000,00</b>	<b>74.725,00</b>	<b>79.843,67</b>	<b>85.312,96</b>	<b>309.881,63</b>
2 - Impostos e Transferências MDE	0,00	20.000,00	21.350,00	22.812,48	24.375,13	88.537,61
9 - Salário Educação	0,00	50.000,00	53.375,00	57.031,19	60.937,83	221.344,02
<b>Ação: 2.23 - CAPACITAÇÃO DE PROFESSORES DO ENSINO FUNDAMENTAL</b>	<b>0,00</b>	<b>76.000,00</b>	<b>81.130,00</b>	<b>86.687,42</b>	<b>92.625,49</b>	<b>336.442,91</b>
<b>96 - 3.3.90.30.00</b>	<b>0,00</b>	<b>26.000,00</b>	<b>27.755,00</b>	<b>29.656,22</b>	<b>31.687,67</b>	<b>115.098,89</b>
2 - Impostos e Transferências MDE	0,00	6.000,00	6.405,00	6.843,74	7.312,54	26.561,28
9 - Salário Educação	0,00	20.000,00	21.350,00	22.812,48	24.375,13	88.537,61
<b>97 - 3.3.90.36.00</b>	<b>0,00</b>	<b>25.000,00</b>	<b>26.687,50</b>	<b>28.515,60</b>	<b>30.468,91</b>	<b>110.672,01</b>
2 - Impostos e Transferências MDE	0,00	5.000,00	5.337,50	5.703,12	6.093,78	22.134,40

# Município de Afrânio

RUA CEL CLEMENTINO COELHO, 203 - CENTRO - 56.360-000 - Afrânio/ PE  
 CNPJ: 10.358.174/0001-84



**AFRÂNIO**

Usuário: Eduardo Raposo  
 Chave de Autenticação: 1744-7224-485  
 Página: 8 / 49

## Anexo de Compatibilidade PPA e LOA

		PPA 2018 - 2021 - Valores em R\$					Total
		2018	2019	2020	2021	2021	Total
Ação:		Valor global					
9 - Salário Educação		0,00	21.350,00	22.812,48	24.375,13	24.375,13	88.537,61
<b>98 - 3.90.39.00</b>		<b>0,00</b>	<b>26.687,50</b>	<b>28.515,60</b>	<b>30.468,91</b>	<b>30.468,91</b>	<b>110.672,01</b>
2 - Impostos e Transferências MDE		0,00	5.337,50	5.703,12	6.093,78	6.093,78	22.134,40
9 - Salário Educação		0,00	21.350,00	22.812,48	24.375,13	24.375,13	88.537,61
Ação:		2.24 - IMPLANTAÇÃO E MANUTENÇÃO DAS AÇÕES DO PROGRAMA BRASIL					
<b>99 - 3.1.90.04.00</b>		<b>0,00</b>	<b>58.712,50</b>	<b>62.734,32</b>	<b>67.031,62</b>	<b>67.031,62</b>	<b>243.478,44</b>
2 - Impostos e Transferências MDE		0,00	10.675,00	11.406,24	12.187,57	12.187,57	44.268,81
<b>100 - 3.1.90.11.00</b>		<b>0,00</b>	<b>10.675,00</b>	<b>11.406,24</b>	<b>12.187,57</b>	<b>12.187,57</b>	<b>44.268,81</b>
2 - Impostos e Transferências MDE		0,00	10.675,00	11.406,24	12.187,57	12.187,57	44.268,81
<b>101 - 3.1.90.13.00</b>		<b>0,00</b>	<b>10.675,00</b>	<b>11.406,24</b>	<b>12.187,57</b>	<b>12.187,57</b>	<b>44.268,81</b>
2 - Impostos e Transferências MDE		0,00	10.675,00	11.406,24	12.187,57	12.187,57	44.268,81
<b>102 - 3.1.91.13.00</b>		<b>0,00</b>	<b>10.675,00</b>	<b>11.406,24</b>	<b>12.187,57</b>	<b>12.187,57</b>	<b>44.268,81</b>
2 - Impostos e Transferências MDE		0,00	10.675,00	11.406,24	12.187,57	12.187,57	44.268,81
<b>103 - 3.3.90.30.00</b>		<b>0,00</b>	<b>5.337,50</b>	<b>5.703,12</b>	<b>6.093,78</b>	<b>6.093,78</b>	<b>22.134,40</b>
2 - Impostos e Transferências MDE		0,00	5.337,50	5.703,12	6.093,78	6.093,78	22.134,40
<b>104 - 3.3.90.36.00</b>		<b>0,00</b>	<b>5.337,50</b>	<b>5.703,12</b>	<b>6.093,78</b>	<b>6.093,78</b>	<b>22.134,40</b>
2 - Impostos e Transferências MDE		0,00	5.337,50	5.703,12	6.093,78	6.093,78	22.134,40
<b>105 - 3.3.90.39.00</b>		<b>0,00</b>	<b>5.337,50</b>	<b>5.703,12</b>	<b>6.093,78</b>	<b>6.093,78</b>	<b>22.134,40</b>
2 - Impostos e Transferências MDE		0,00	5.337,50	5.703,12	6.093,78	6.093,78	22.134,40
Ação:		2.25 - CONCESSÃO DE BOLSA DE ESTUDO A ESTUDANTE CARENTE					
<b>106 - 3.3.90.18.00</b>		<b>0,00</b>	<b>10.675,00</b>	<b>11.406,24</b>	<b>12.187,57</b>	<b>12.187,57</b>	<b>44.268,81</b>
2 - Impostos e Transferências MDE		0,00	10.675,00	11.406,24	12.187,57	12.187,57	44.268,81
Ação:		2.26 - MANUTENÇÃO DO FUNDEB 60%					
<b>107 - 3.1.90.04.00</b>		<b>0,00</b>	<b>8.015.688,67</b>	<b>8.553.616,98</b>	<b>9.160.790,76</b>	<b>9.160.790,76</b>	<b>33.248.446,41</b>
4 - FUNDEB 60%		0,00	1.249.668,88	1.335.271,20	1.426.737,28	1.426.737,28	5.182.327,36
<b>108 - 3.1.90.11.00</b>		<b>0,00</b>	<b>6.766.019,79</b>	<b>7.218.345,78</b>	<b>7.734.053,48</b>	<b>7.734.053,48</b>	<b>28.066.119,05</b>
4 - FUNDEB 60%		0,00	5.476.800,04	5.840.814,48	6.262.161,29	6.262.161,29	22.719.775,81
21 - Complemento da União - FUNDEB 60%		0,00	1.289.219,75	1.377.531,30	1.471.892,19	1.471.892,19	5.346.343,24
Ação:		2.27 - MANUTENÇÃO DO FUNDEB 40%					
<b>109 - 3.1.90.04.00</b>		<b>0,00</b>	<b>3.961.118,87</b>	<b>4.232.455,52</b>	<b>4.522.378,71</b>	<b>4.522.378,71</b>	<b>16.426.603,10</b>
5 - FUNDEB 40%		0,00	1.281.000,00	1.368.748,50	1.462.507,77	1.462.507,77	5.312.256,27
<b>110 - 3.1.90.11.00</b>		<b>0,00</b>	<b>1.663.858,87</b>	<b>1.777.833,20</b>	<b>1.899.614,77</b>	<b>1.899.614,77</b>	<b>6.899.956,84</b>
5 - FUNDEB 40%		0,00	969.663,62	1.036.085,58	1.107.057,44	1.107.057,44	4.021.156,64
23 - Complemento da União - FUNDEB 40%		0,00	694.195,25	741.747,62	792.557,33	792.557,33	2.878.800,20
<b>111 - 3.1.90.16.00</b>		<b>0,00</b>	<b>2.135,00</b>	<b>2.281,25</b>	<b>2.437,52</b>	<b>2.437,52</b>	<b>8.853,77</b>
5 - FUNDEB 40%		0,00	2.135,00	2.281,25	2.437,52	2.437,52	8.853,77

# Município de Afrânio

RUA CEL CLEMENTINO COELHO, 203 - CENTRO - 56.360-000 - Afrânio/ PE  
CNPJ: 10.358.174/0001-84



**AFRÂNIO**  
Pernambuco

Usuário: Eduardo Raposo

Chave de Autenticação  
1744-7224-485

Página  
9 / 49

## Anexo de Compatibilidade PPA e LOA

		PPA 2018 - 2021 - Valores em R\$				Total
		2018	2019	2020	2021	
Valor global						
<b>112 - 3.3.90.14.00</b>		<b>0,00</b>	<b>21.350,00</b>	<b>22.812,48</b>	<b>24.375,13</b>	<b>88.537,61</b>
5 - FUNDEB 40%		0,00	21.350,00	22.812,48	24.375,13	88.537,61
<b>113 - 3.3.90.30.00</b>		<b>0,00</b>	<b>427.000,00</b>	<b>456.249,50</b>	<b>487.502,59</b>	<b>1.770.752,09</b>
5 - FUNDEB 40%		0,00	427.000,00	456.249,50	487.502,59	1.770.752,09
<b>114 - 3.3.90.36.00</b>		<b>0,00</b>	<b>32.025,00</b>	<b>34.218,71</b>	<b>36.562,69</b>	<b>132.806,40</b>
5 - FUNDEB 40%		0,00	32.025,00	34.218,71	36.562,69	132.806,40
<b>115 - 3.3.90.39.00</b>		<b>0,00</b>	<b>533.750,00</b>	<b>570.311,88</b>	<b>609.378,24</b>	<b>2.213.440,12</b>
5 - FUNDEB 40%		0,00	533.750,00	570.311,88	609.378,24	2.213.440,12
<b>Ação: 2.28 - CONTRIBUIÇÃO PARA ÓRGÃOS PREVIDENCIÁRIOS - FUNDEB 60%</b>		<b>0,00</b>	<b>1.334.375,00</b>	<b>1.425.779,68</b>	<b>1.523.445,59</b>	<b>5.533.600,27</b>
<b>116 - 3.1.90.13.00</b>		<b>0,00</b>	<b>587.125,00</b>	<b>627.343,06</b>	<b>670.316,06</b>	<b>2.434.784,12</b>
4 - FUNDEB 60%		0,00	587.125,00	627.343,06	670.316,06	2.434.784,12
<b>117 - 3.1.91.13.00</b>		<b>0,00</b>	<b>747.250,00</b>	<b>798.436,62</b>	<b>853.129,53</b>	<b>3.098.816,15</b>
4 - FUNDEB 60%		0,00	747.250,00	798.436,62	853.129,53	3.098.816,15
<b>Ação: 2.29 - CONTRIBUIÇÃO PARA ÓRGÃOS PREVIDENCIÁRIOS - FUNDEB 40%</b>		<b>0,00</b>	<b>715.225,00</b>	<b>764.217,91</b>	<b>816.566,84</b>	<b>2.966.009,75</b>
<b>118 - 3.1.90.13.00</b>		<b>0,00</b>	<b>501.725,00</b>	<b>536.093,16</b>	<b>572.815,54</b>	<b>2.080.633,70</b>
5 - FUNDEB 40%		0,00	501.725,00	536.093,16	572.815,54	2.080.633,70
<b>119 - 3.1.91.13.00</b>		<b>0,00</b>	<b>213.500,00</b>	<b>228.124,75</b>	<b>243.751,30</b>	<b>885.376,05</b>
5 - FUNDEB 40%		0,00	213.500,00	228.124,75	243.751,30	885.376,05
<b>Ação: 2.30 - MANUTENÇÃO DAS AÇÕES DO PROGRAMA CAMINHO DA ESCOLA</b>		<b>0,00</b>	<b>564.707,50</b>	<b>603.389,96</b>	<b>644.722,17</b>	<b>2.341.819,63</b>
<b>121 - 3.3.90.36.00</b>		<b>0,00</b>	<b>160.125,00</b>	<b>171.093,56</b>	<b>182.813,47</b>	<b>664.032,03</b>
14 - Convênios da Educação		0,00	160.125,00	171.093,56	182.813,47	664.032,03
<b>122 - 3.3.90.39.00</b>		<b>0,00</b>	<b>404.582,50</b>	<b>432.296,40</b>	<b>461.908,70</b>	<b>1.677.787,60</b>
14 - Convênios da Educação		0,00	404.582,50	432.296,40	461.908,70	1.677.787,60
<b>Ação: 2.31 - MANUTENÇÃO DO PROGRAMA DINHEIRO DIRETO NA ESCOLA - PDDE</b>		<b>0,00</b>	<b>25.620,00</b>	<b>27.374,97</b>	<b>29.250,15</b>	<b>106.245,12</b>
<b>123 - 3.3.90.30.00</b>		<b>0,00</b>	<b>5.337,50</b>	<b>5.703,12</b>	<b>6.093,78</b>	<b>22.134,40</b>
10 - Programa Dinheiro Direto na Escola - PDDE		0,00	5.337,50	5.703,12	6.093,78	22.134,40
<b>124 - 3.3.90.36.00</b>		<b>0,00</b>	<b>5.337,50</b>	<b>5.703,12</b>	<b>6.093,78</b>	<b>22.134,40</b>
10 - Programa Dinheiro Direto na Escola - PDDE		0,00	5.337,50	5.703,12	6.093,78	22.134,40
<b>125 - 3.3.90.39.00</b>		<b>0,00</b>	<b>14.945,00</b>	<b>15.968,73</b>	<b>17.062,59</b>	<b>61.976,32</b>
10 - Programa Dinheiro Direto na Escola - PDDE		0,00	14.945,00	15.968,73	17.062,59	61.976,32
<b>Ação: 2.32 - MANUTENÇÃO DO PROGRAMA MAIS SABER</b>		<b>0,00</b>	<b>51.240,00</b>	<b>54.749,95</b>	<b>58.500,31</b>	<b>212.490,26</b>
<b>126 - 3.1.90.04.00</b>		<b>0,00</b>	<b>10.675,00</b>	<b>11.406,24</b>	<b>12.187,57</b>	<b>44.268,81</b>
2 - Impostos e Transferências MDE		0,00	10.675,00	11.406,24	12.187,57	44.268,81
<b>127 - 3.1.90.11.00</b>		<b>0,00</b>	<b>10.675,00</b>	<b>11.406,24</b>	<b>12.187,57</b>	<b>44.268,81</b>
2 - Impostos e Transferências MDE		0,00	10.675,00	11.406,24	12.187,57	44.268,81
<b>128 - 3.1.90.13.00</b>		<b>0,00</b>	<b>5.337,50</b>	<b>5.703,12</b>	<b>6.093,78</b>	<b>22.134,40</b>



**Anexo de Compatibilidade PPA e LOA**

		PPA 2018 - 2021 - Valores em R\$					Total
	Valor global	2018	2019	2020	2021		
2 - Impostos e Transferências MDE	0,00	5.000,00	5.337,50	5.703,12	6.093,78	22.134,40	
<b>129 - 3.1.91.13.00</b>	<b>0,00</b>	<b>5.000,00</b>	<b>5.337,50</b>	<b>5.703,12</b>	<b>6.093,78</b>	<b>22.134,40</b>	
2 - Impostos e Transferências MDE	0,00	5.000,00	5.337,50	5.703,12	6.093,78	22.134,40	
<b>130 - 3.3.90.14.00</b>	<b>0,00</b>	<b>2.000,00</b>	<b>2.135,00</b>	<b>2.281,25</b>	<b>2.437,52</b>	<b>8.853,77</b>	
2 - Impostos e Transferências MDE	0,00	2.000,00	2.135,00	2.281,25	2.437,52	8.853,77	
<b>131 - 3.3.90.30.00</b>	<b>0,00</b>	<b>5.000,00</b>	<b>5.337,50</b>	<b>5.703,12</b>	<b>6.093,78</b>	<b>22.134,40</b>	
2 - Impostos e Transferências MDE	0,00	5.000,00	5.337,50	5.703,12	6.093,78	22.134,40	
<b>132 - 3.3.90.33.00</b>	<b>0,00</b>	<b>1.000,00</b>	<b>1.067,50</b>	<b>1.140,62</b>	<b>1.218,75</b>	<b>4.426,87</b>	
2 - Impostos e Transferências MDE	0,00	1.000,00	1.067,50	1.140,62	1.218,75	4.426,87	
<b>133 - 3.3.90.36.00</b>	<b>0,00</b>	<b>5.000,00</b>	<b>5.337,50</b>	<b>5.703,12</b>	<b>6.093,78</b>	<b>22.134,40</b>	
2 - Impostos e Transferências MDE	0,00	5.000,00	5.337,50	5.703,12	6.093,78	22.134,40	
<b>134 - 3.3.90.39.00</b>	<b>0,00</b>	<b>5.000,00</b>	<b>5.337,50</b>	<b>5.703,12</b>	<b>6.093,78</b>	<b>22.134,40</b>	
2 - Impostos e Transferências MDE	0,00	5.000,00	5.337,50	5.703,12	6.093,78	22.134,40	
Subfunção: 365 - Educação Infantil	0,00	259.000,00	276.482,50	295.421,57	315.657,94	1.146.562,01	
Programa: 1203 - MANUTENÇÃO DAS AÇÕES DO ENSINO INFANTIL	0,00	259.000,00	276.482,50	295.421,57	315.657,94	1.146.562,01	
Ação: 1.8 - AQUISIÇÃO DE VEÍCULOS, MÓVEIS E EQUIPAMENTOS DIVERSOS	0,00	10.000,00	10.675,00	11.406,24	12.187,57	44.268,81	
<b>135 - 4.4.90.52.00</b>	<b>0,00</b>	<b>10.000,00</b>	<b>10.675,00</b>	<b>11.406,24</b>	<b>12.187,57</b>	<b>44.268,81</b>	
2 - Impostos e Transferências MDE	0,00	10.000,00	10.675,00	11.406,24	12.187,57	44.268,81	
Ação: 2.33 - MANUTENÇÃO DO ENSINO INFANTIL - FUNDEB 60%	0,00	100.000,00	106.750,00	114.062,38	121.875,66	442.688,04	
<b>136 - 3.1.90.04.00</b>	<b>0,00</b>	<b>50.000,00</b>	<b>53.375,00</b>	<b>57.031,19</b>	<b>60.937,83</b>	<b>221.344,02</b>	
4 - FUNDEB 60%	0,00	50.000,00	53.375,00	57.031,19	60.937,83	221.344,02	
<b>137 - 3.1.90.11.00</b>	<b>0,00</b>	<b>50.000,00</b>	<b>53.375,00</b>	<b>57.031,19</b>	<b>60.937,83</b>	<b>221.344,02</b>	
4 - FUNDEB 60%	0,00	50.000,00	53.375,00	57.031,19	60.937,83	221.344,02	
Ação: 2.34 - MANUTENÇÃO DO ENSINO INFANTIL - FUNDEB 40%	0,00	60.000,00	64.050,00	68.437,44	73.125,42	265.612,86	
<b>138 - 3.1.90.04.00</b>	<b>0,00</b>	<b>10.000,00</b>	<b>10.675,00</b>	<b>11.406,24</b>	<b>12.187,57</b>	<b>44.268,81</b>	
5 - FUNDEB 40%	0,00	10.000,00	10.675,00	11.406,24	12.187,57	44.268,81	
<b>139 - 3.1.90.11.00</b>	<b>0,00</b>	<b>10.000,00</b>	<b>10.675,00</b>	<b>11.406,24</b>	<b>12.187,57</b>	<b>44.268,81</b>	
5 - FUNDEB 40%	0,00	10.000,00	10.675,00	11.406,24	12.187,57	44.268,81	
<b>140 - 3.3.90.14.00</b>	<b>0,00</b>	<b>10.000,00</b>	<b>10.675,00</b>	<b>11.406,24</b>	<b>12.187,57</b>	<b>44.268,81</b>	
5 - FUNDEB 40%	0,00	10.000,00	10.675,00	11.406,24	12.187,57	44.268,81	
<b>141 - 3.3.90.30.00</b>	<b>0,00</b>	<b>10.000,00</b>	<b>10.675,00</b>	<b>11.406,24</b>	<b>12.187,57</b>	<b>44.268,81</b>	
5 - FUNDEB 40%	0,00	10.000,00	10.675,00	11.406,24	12.187,57	44.268,81	
<b>142 - 3.3.90.36.00</b>	<b>0,00</b>	<b>10.000,00</b>	<b>10.675,00</b>	<b>11.406,24</b>	<b>12.187,57</b>	<b>44.268,81</b>	
5 - FUNDEB 40%	0,00	10.000,00	10.675,00	11.406,24	12.187,57	44.268,81	
<b>143 - 3.3.90.39.00</b>	<b>0,00</b>	<b>10.000,00</b>	<b>10.675,00</b>	<b>11.406,24</b>	<b>12.187,57</b>	<b>44.268,81</b>	
5 - FUNDEB 40%	0,00	10.000,00	10.675,00	11.406,24	12.187,57	44.268,81	

## Anexo de Compatibilidade PPA e LOA

		PPA 2018 - 2021 - Valores em R\$				Total
		2018	2019	2020	2021	
		Valor global				
Ação:	2.35 - CONTRIBUIÇÃO PARA OS ÓRGÃOS PREVIDENCIÁRIOS	0,00	21.350,00	22.812,48	24.375,12	88.537,60
	<b>144 - 3.1.90.13.00</b>	<b>0,00</b>	<b>10.675,00</b>	<b>11.406,24</b>	<b>12.187,56</b>	<b>44.268,80</b>
	4 - FUNDEB 60%	0,00	5.337,50	5.703,12	6.093,78	22.134,40
	5 - FUNDEB 40%	0,00	5.337,50	5.703,12	6.093,78	22.134,40
	<b>145 - 3.1.91.13.00</b>	<b>0,00</b>	<b>10.675,00</b>	<b>11.406,24</b>	<b>12.187,56</b>	<b>44.268,80</b>
	4 - FUNDEB 60%	0,00	5.337,50	5.703,12	6.093,78	22.134,40
	5 - FUNDEB 40%	0,00	5.337,50	5.703,12	6.093,78	22.134,40
Ação:	2.36 - APOIO AO PROGRAMA DINHEIRO DIRETO NA ESCOLA - PDDE	0,00	4.270,00	4.562,48	4.875,00	17.707,48
	<b>146 - 3.3.90.30.00</b>	<b>0,00</b>	<b>1.067,50</b>	<b>1.140,62</b>	<b>1.218,75</b>	<b>4.426,87</b>
	10 - Programa Dinheiro Direto na Escola - PDDE	0,00	1.067,50	1.140,62	1.218,75	4.426,87
	<b>147 - 3.3.90.32.00</b>	<b>0,00</b>	<b>1.067,50</b>	<b>1.140,62</b>	<b>1.218,75</b>	<b>4.426,87</b>
	10 - Programa Dinheiro Direto na Escola - PDDE	0,00	1.067,50	1.140,62	1.218,75	4.426,87
	<b>148 - 3.3.90.36.00</b>	<b>0,00</b>	<b>1.067,50</b>	<b>1.140,62</b>	<b>1.218,75</b>	<b>4.426,87</b>
	10 - Programa Dinheiro Direto na Escola - PDDE	0,00	1.067,50	1.140,62	1.218,75	4.426,87
	<b>149 - 3.3.90.39.00</b>	<b>0,00</b>	<b>1.067,50</b>	<b>1.140,62</b>	<b>1.218,75</b>	<b>4.426,87</b>
	10 - Programa Dinheiro Direto na Escola - PDDE	0,00	1.067,50	1.140,62	1.218,75	4.426,87
Ação:	2.37 - AQUISIÇÃO DE KIT'S ESCOLAR	0,00	53.375,00	57.031,19	60.937,83	221.344,02
	<b>150 - 3.3.90.32.00</b>	<b>0,00</b>	<b>53.375,00</b>	<b>57.031,19</b>	<b>60.937,83</b>	<b>221.344,02</b>
	2 - Impostos e Transferências MDE	0,00	53.375,00	57.031,19	60.937,83	221.344,02
Ação:	2.38 - CAPACITAÇÃO DE PROFESSORES PARA O ENSINO INFANTIL	0,00	16.012,50	17.109,36	18.281,34	66.403,20
	<b>151 - 3.3.90.30.00</b>	<b>0,00</b>	<b>5.337,50</b>	<b>5.703,12</b>	<b>6.093,78</b>	<b>22.134,40</b>
	2 - Impostos e Transferências MDE	0,00	5.337,50	5.703,12	6.093,78	22.134,40
	<b>152 - 3.3.90.36.00</b>	<b>0,00</b>	<b>5.337,50</b>	<b>5.703,12</b>	<b>6.093,78</b>	<b>22.134,40</b>
	2 - Impostos e Transferências MDE	0,00	5.337,50	5.703,12	6.093,78	22.134,40
	<b>153 - 3.3.90.39.00</b>	<b>0,00</b>	<b>5.337,50</b>	<b>5.703,12</b>	<b>6.093,78</b>	<b>22.134,40</b>
	2 - Impostos e Transferências MDE	0,00	5.337,50	5.703,12	6.093,78	22.134,40
Subfunção:	366 - Educação de Jovens e Adultos	0,00	168.665,00	180.218,59	192.563,56	699.447,15
Programa:	1204 - EDUCAÇÃO DE JOVENS E ADULTO	0,00	168.665,00	180.218,59	192.563,56	699.447,15
Ação:	2.39 - MANUTENÇÃO DO ENSINO DE JOVENS E ADULTOS	0,00	40.565,00	43.343,72	46.312,77	168.221,49
	<b>154 - 3.1.90.04.00</b>	<b>0,00</b>	<b>5.337,50</b>	<b>5.703,12</b>	<b>6.093,78</b>	<b>22.134,40</b>
	2 - Impostos e Transferências MDE	0,00	5.337,50	5.703,12	6.093,78	22.134,40
	<b>155 - 3.1.90.11.00</b>	<b>0,00</b>	<b>5.337,50</b>	<b>5.703,12</b>	<b>6.093,78</b>	<b>22.134,40</b>
	2 - Impostos e Transferências MDE	0,00	5.337,50	5.703,12	6.093,78	22.134,40
	<b>156 - 3.3.90.14.00</b>	<b>0,00</b>	<b>2.135,00</b>	<b>2.281,25</b>	<b>2.437,52</b>	<b>8.853,77</b>
	2 - Impostos e Transferências MDE	0,00	2.135,00	2.281,25	2.437,52	8.853,77
	<b>157 - 3.3.90.30.00</b>	<b>0,00</b>	<b>2.135,00</b>	<b>2.281,25</b>	<b>2.437,52</b>	<b>8.853,77</b>



**Anexo de Compatibilidade PPA e LOA**

		PPA 2018 - 2021 - Valores em R\$				Total
		2018	2019	2020	2021	
		Valor global				
2 - Impostos e Transferências MDE		0,00	2.135,00	2.281,25	2.437,52	8.853,77
<b>158 - 3.3.90.32.00</b>		<b>0,00</b>	<b>2.135,00</b>	<b>2.281,25</b>	<b>2.437,52</b>	<b>8.853,77</b>
2 - Impostos e Transferências MDE		0,00	2.135,00	2.281,25	2.437,52	8.853,77
<b>159 - 3.3.90.33.00</b>		<b>0,00</b>	<b>2.135,00</b>	<b>2.281,25</b>	<b>2.437,52</b>	<b>8.853,77</b>
2 - Impostos e Transferências MDE		0,00	2.135,00	2.281,25	2.437,52	8.853,77
<b>160 - 3.3.90.36.00</b>		<b>0,00</b>	<b>5.337,50</b>	<b>5.703,12</b>	<b>6.093,78</b>	<b>22.134,40</b>
2 - Impostos e Transferências MDE		0,00	5.337,50	5.703,12	6.093,78	22.134,40
<b>161 - 3.3.90.39.00</b>		<b>0,00</b>	<b>10.675,00</b>	<b>11.406,24</b>	<b>12.187,57</b>	<b>44.268,81</b>
2 - Impostos e Transferências MDE		0,00	10.675,00	11.406,24	12.187,57	44.268,81
<b>162 - 3.3.90.48.00</b>		<b>0,00</b>	<b>5.337,50</b>	<b>5.703,12</b>	<b>6.093,78</b>	<b>22.134,40</b>
2 - Impostos e Transferências MDE		0,00	5.337,50	5.703,12	6.093,78	22.134,40
<b>Ação: 2.40 - AQUISIÇÃO DE MATERIAL DIDÁTICO PARA O ENSINO DE JOVENS E</b>		<b>0,00</b>	<b>42.700,00</b>	<b>45.624,95</b>	<b>48.750,26</b>	<b>177.075,21</b>
<b>163 - 3.3.90.32.00</b>		<b>0,00</b>	<b>42.700,00</b>	<b>45.624,95</b>	<b>48.750,26</b>	<b>177.075,21</b>
2 - Impostos e Transferências MDE		0,00	10.675,00	11.406,24	12.187,57	44.268,81
9 - Salário Educação		0,00	32.025,00	34.218,71	36.562,69	132.806,40
<b>Ação: 2.41 - CONTRIBUIÇÃO PARA ÓRGÃOS PREVIDENCIÁRIOS</b>		<b>0,00</b>	<b>21.350,00</b>	<b>22.812,48</b>	<b>24.375,14</b>	<b>88.537,62</b>
<b>164 - 3.1.90.13.00</b>		<b>0,00</b>	<b>10.675,00</b>	<b>11.406,24</b>	<b>12.187,57</b>	<b>44.268,81</b>
2 - Impostos e Transferências MDE		0,00	10.675,00	11.406,24	12.187,57	44.268,81
<b>165 - 3.1.91.13.00</b>		<b>0,00</b>	<b>10.675,00</b>	<b>11.406,24</b>	<b>12.187,57</b>	<b>44.268,81</b>
2 - Impostos e Transferências MDE		0,00	10.675,00	11.406,24	12.187,57	44.268,81
<b>Ação: 2.42 - CAPACITAÇÃO DE PROFESSORES PARA O ENSINO DE JOVENS E ADULTO</b>		<b>0,00</b>	<b>64.050,00</b>	<b>68.437,44</b>	<b>73.125,39</b>	<b>265.612,83</b>
<b>166 - 3.3.90.30.00</b>		<b>0,00</b>	<b>21.350,00</b>	<b>22.812,48</b>	<b>24.375,13</b>	<b>88.537,61</b>
2 - Impostos e Transferências MDE		0,00	5.337,50	5.703,12	6.093,78	22.134,40
9 - Salário Educação		0,00	16.012,50	17.109,36	18.281,35	66.403,21
<b>167 - 3.3.90.36.00</b>		<b>0,00</b>	<b>21.350,00</b>	<b>22.812,48</b>	<b>24.375,13</b>	<b>88.537,61</b>
2 - Impostos e Transferências MDE		0,00	5.337,50	5.703,12	6.093,78	22.134,40
9 - Salário Educação		0,00	16.012,50	17.109,36	18.281,35	66.403,21
<b>168 - 3.3.90.39.00</b>		<b>0,00</b>	<b>21.350,00</b>	<b>22.812,48</b>	<b>24.375,13</b>	<b>88.537,61</b>
2 - Impostos e Transferências MDE		0,00	5.337,50	5.703,12	6.093,78	22.134,40
9 - Salário Educação		0,00	16.012,50	17.109,36	18.281,35	66.403,21
<b>Subfunção: 367 - Educação Especial</b>		<b>0,00</b>	<b>22.417,50</b>	<b>23.953,07</b>	<b>25.593,83</b>	<b>92.964,40</b>
<b>Programa: 1205 - EDUCAÇÃO ESPECIAL</b>		<b>0,00</b>	<b>22.417,50</b>	<b>23.953,07</b>	<b>25.593,83</b>	<b>92.964,40</b>
<b>Ação: 1.9 - AQUISIÇÃO DE VEÍCULOS, MÓVEIS E EQUIPAMENTOS DIVERSOS</b>		<b>0,00</b>	<b>2.135,00</b>	<b>2.281,25</b>	<b>2.437,52</b>	<b>8.853,77</b>
<b>169 - 4.4.90.52.00</b>		<b>0,00</b>	<b>2.135,00</b>	<b>2.281,25</b>	<b>2.437,52</b>	<b>8.853,77</b>
2 - Impostos e Transferências MDE		0,00	2.135,00	2.281,25	2.437,52	8.853,77
<b>Ação: 2.43 - MANUTENÇÃO DO ENSINO DE EDUCAÇÃO ESPECIAL</b>		<b>0,00</b>	<b>14.945,00</b>	<b>15.968,72</b>	<b>17.062,56</b>	<b>61.976,28</b>

**Anexo de Compatibilidade PPA e LOA**

		PPA 2018 - 2021 - Valores em R\$				Total
		2018	2019	2020	2021	
Valor global						
<b>170 - 3.1.90.04.00</b>		<b>0,00</b>	<b>5.337,50</b>	<b>5.703,12</b>	<b>6.093,78</b>	<b>22.134,40</b>
2 - Impostos e Transferências MDE		0,00	5.337,50	5.703,12	6.093,78	22.134,40
<b>171 - 3.1.90.11.00</b>		<b>0,00</b>	<b>5.337,50</b>	<b>5.703,12</b>	<b>6.093,78</b>	<b>22.134,40</b>
2 - Impostos e Transferências MDE		0,00	5.337,50	5.703,12	6.093,78	22.134,40
<b>172 - 3.3.90.14.00</b>		<b>0,00</b>	<b>1.067,50</b>	<b>1.140,62</b>	<b>1.218,75</b>	<b>4.426,87</b>
2 - Impostos e Transferências MDE		0,00	1.067,50	1.140,62	1.218,75	4.426,87
<b>173 - 3.3.90.30.00</b>		<b>0,00</b>	<b>1.067,50</b>	<b>1.140,62</b>	<b>1.218,75</b>	<b>4.426,87</b>
2 - Impostos e Transferências MDE		0,00	1.067,50	1.140,62	1.218,75	4.426,87
<b>174 - 3.3.90.36.00</b>		<b>0,00</b>	<b>1.067,50</b>	<b>1.140,62</b>	<b>1.218,75</b>	<b>4.426,87</b>
2 - Impostos e Transferências MDE		0,00	1.067,50	1.140,62	1.218,75	4.426,87
<b>175 - 3.3.90.39.00</b>		<b>0,00</b>	<b>1.067,50</b>	<b>1.140,62</b>	<b>1.218,75</b>	<b>4.426,87</b>
2 - Impostos e Transferências MDE		0,00	1.067,50	1.140,62	1.218,75	4.426,87
<b>Ação: 2.44 - CONTRIBUIÇÃO PARA OS ÓRGÃOS PREVIDENCIÁRIOS</b>		<b>0,00</b>	<b>2.135,00</b>	<b>2.281,24</b>	<b>2.437,50</b>	<b>8.853,74</b>
<b>176 - 3.1.90.13.00</b>		<b>0,00</b>	<b>1.067,50</b>	<b>1.140,62</b>	<b>1.218,75</b>	<b>4.426,87</b>
2 - Impostos e Transferências MDE		0,00	1.067,50	1.140,62	1.218,75	4.426,87
<b>177 - 3.1.91.13.00</b>		<b>0,00</b>	<b>1.067,50</b>	<b>1.140,62</b>	<b>1.218,75</b>	<b>4.426,87</b>
2 - Impostos e Transferências MDE		0,00	1.067,50	1.140,62	1.218,75	4.426,87
<b>Ação: 2.45 - CAPACITAÇÃO DE PROFESSORES DO ENSINO DE EDUCAÇÃO ESPECIAL</b>		<b>0,00</b>	<b>3.202,50</b>	<b>3.421,86</b>	<b>3.656,25</b>	<b>13.280,61</b>
<b>178 - 3.3.90.30.00</b>		<b>0,00</b>	<b>1.067,50</b>	<b>1.140,62</b>	<b>1.218,75</b>	<b>4.426,87</b>
2 - Impostos e Transferências MDE		0,00	1.067,50	1.140,62	1.218,75	4.426,87
<b>179 - 3.3.90.36.00</b>		<b>0,00</b>	<b>1.067,50</b>	<b>1.140,62</b>	<b>1.218,75</b>	<b>4.426,87</b>
2 - Impostos e Transferências MDE		0,00	1.067,50	1.140,62	1.218,75	4.426,87
<b>180 - 3.3.90.39.00</b>		<b>0,00</b>	<b>1.067,50</b>	<b>1.140,62</b>	<b>1.218,75</b>	<b>4.426,87</b>
2 - Impostos e Transferências MDE		0,00	1.067,50	1.140,62	1.218,75	4.426,87
<b>Função: 13 - Cultura</b>		<b>0,00</b>	<b>1.163.575,00</b>	<b>1.243.279,91</b>	<b>1.328.444,59</b>	<b>4.825.299,50</b>
<b>Subfunção: 391 - Patrimônio Histórico, Artístico e Arqueológico</b>		<b>0,00</b>	<b>234.850,00</b>	<b>250.937,24</b>	<b>268.126,45</b>	<b>973.913,69</b>
<b>Programa: 1302 - REVITALIZAÇÃO DO PATRIMÔNIO HISTÓRICO</b>		<b>0,00</b>	<b>234.850,00</b>	<b>250.937,24</b>	<b>268.126,45</b>	<b>973.913,69</b>
<b>Ação: 1.10 - CONSTRUÇÃO, AMPLIAÇÃO E RECUPERAÇÃO DA BIBLIOTECA PÚBLICA</b>		<b>0,00</b>	<b>106.750,00</b>	<b>114.062,38</b>	<b>121.875,66</b>	<b>442.688,04</b>
<b>185 - 4.4.90.51.00</b>		<b>0,00</b>	<b>106.750,00</b>	<b>114.062,38</b>	<b>121.875,66</b>	<b>442.688,04</b>
1 - Recursos Próprios		0,00	53.375,00	57.031,19	60.937,83	221.344,02
17 - Outros Convênios		0,00	53.375,00	57.031,19	60.937,83	221.344,02
<b>Ação: 1.11 - CONSTRUÇÃO, AMPLIAÇÃO E RECUPERAÇÃO DO CENTRO CULTURAL</b>		<b>0,00</b>	<b>106.750,00</b>	<b>114.062,38</b>	<b>121.875,66</b>	<b>442.688,04</b>
<b>186 - 4.4.90.51.00</b>		<b>0,00</b>	<b>106.750,00</b>	<b>114.062,38</b>	<b>121.875,66</b>	<b>442.688,04</b>
1 - Recursos Próprios		0,00	53.375,00	57.031,19	60.937,83	221.344,02
17 - Outros Convênios		0,00	53.375,00	57.031,19	60.937,83	221.344,02
<b>Ação: 1.12 - AQUISIÇÃO DE VEÍCULOS, MÓVEIS E EQUIPAMENTOS DIVERSOS</b>		<b>0,00</b>	<b>21.350,00</b>	<b>22.812,48</b>	<b>24.375,13</b>	<b>88.537,61</b>

**Anexo de Compatibilidade PPA e LOA**

		PPA 2018 - 2021 - Valores em R\$			
		2018	2019	2020	2021
		Valor global			Total
<b>187 - 4.4.90.52.00</b>		<b>0,00</b>	<b>21.350,00</b>	<b>22.812,48</b>	<b>24.375,13</b>
1 - Recursos Próprios		0,00	21.350,00	22.812,48	24.375,13
Subfunção: 392 - Difusão Cultural		0,00	928.725,00	992.342,67	1.060.318,14
Programa: 1301 - AÇÕES CULTURAIS		0,00	928.725,00	992.342,67	1.060.318,14
Ação: 2.46 - PROMOÇÃO, REALIZAÇÃO E PATROCÍNIO DE FESTIVIDADES E EVENTOS		0,00	928.725,00	992.342,67	1.060.318,14
<b>181 - 3.3.90.30.00</b>		<b>0,00</b>	<b>16.012,50</b>	<b>17.109,36</b>	<b>18.281,35</b>
1 - Recursos Próprios		0,00	16.012,50	17.109,36	18.281,35
<b>182 - 3.3.90.33.00</b>		<b>0,00</b>	<b>5.337,50</b>	<b>5.703,12</b>	<b>6.093,78</b>
1 - Recursos Próprios		0,00	5.337,50	5.703,12	6.093,78
<b>183 - 3.3.90.36.00</b>		<b>0,00</b>	<b>53.375,00</b>	<b>57.031,19</b>	<b>60.937,83</b>
1 - Recursos Próprios		0,00	53.375,00	57.031,19	60.937,83
<b>184 - 3.3.90.39.00</b>		<b>0,00</b>	<b>854.000,00</b>	<b>912.499,00</b>	<b>975.005,18</b>
1 - Recursos Próprios		0,00	854.000,00	912.499,00	975.005,18
Função: 27 - Desporto e Lazer		0,00	389.637,50	416.327,69	444.846,15
Subfunção: 812 - Desporto Comunitário		0,00	389.637,50	416.327,69	444.846,15
Programa: 2701 - PROMOÇÃO DO DESPORTO COMUNITÁRIO		0,00	389.637,50	416.327,69	444.846,15
Ação: 1.13 - CONSTRUÇÃO, AMPLIAÇÃO RECUPERAÇÃO DA QUADRA POLIESPORTIVA E		0,00	160.125,00	171.093,57	182.813,48
<b>188 - 4.4.90.51.00</b>		<b>0,00</b>	<b>160.125,00</b>	<b>171.093,57</b>	<b>182.813,48</b>
1 - Recursos Próprios		0,00	160.125,00	171.093,57	182.813,48
17 - Outros Convênios		0,00	106.750,00	114.062,38	121.875,65
Ação: 1.14 - CONSTRUÇÃO E AMPLIAÇÃO DO GINÁSIO DE ESPORTES		0,00	160.125,00	171.093,57	182.813,48
<b>189 - 4.4.90.51.00</b>		<b>0,00</b>	<b>160.125,00</b>	<b>171.093,57</b>	<b>182.813,48</b>
1 - Recursos Próprios		0,00	160.125,00	171.093,57	182.813,48
17 - Outros Convênios		0,00	106.750,00	114.062,38	121.875,65
Ação: 2.47 - IMPLANTAÇÃO, COORDENAÇÃO E FINANCIAMENTO DE TORNEIOS		0,00	69.387,50	74.140,55	79.219,19
<b>190 - 3.3.90.30.00</b>		<b>0,00</b>	<b>10.675,00</b>	<b>11.406,24</b>	<b>12.187,57</b>
1 - Recursos Próprios		0,00	10.675,00	11.406,24	12.187,57
<b>191 - 3.3.90.31.00</b>		<b>0,00</b>	<b>26.687,50</b>	<b>28.515,59</b>	<b>30.468,91</b>
1 - Recursos Próprios		0,00	26.687,50	28.515,59	30.468,91
<b>192 - 3.3.90.32.00</b>		<b>0,00</b>	<b>10.675,00</b>	<b>11.406,24</b>	<b>12.187,57</b>
1 - Recursos Próprios		0,00	10.675,00	11.406,24	12.187,57
<b>193 - 3.3.90.36.00</b>		<b>0,00</b>	<b>10.675,00</b>	<b>11.406,24</b>	<b>12.187,57</b>
1 - Recursos Próprios		0,00	10.675,00	11.406,24	12.187,57
<b>194 - 3.3.90.39.00</b>		<b>0,00</b>	<b>10.675,00</b>	<b>11.406,24</b>	<b>12.187,57</b>
1 - Recursos Próprios		0,00	10.675,00	11.406,24	12.187,57
<b>Unidade Orçamentária: 2004 - SECRETARIA DE INFRAESTRUTURA</b>		<b>0,00</b>	<b>7.417.421,27</b>	<b>7.925.514,77</b>	<b>8.468.412,48</b>
					<b>30.759.752,52</b>



## Anexo de Compatibilidade PPA e LOA

PPA 2018 - 2021 - Valores em R\$

Função:	Subfunção:	Programa:	Ação:	Valor global	2018	2019	2020	2021	Total
					2018	2019	2020	2021	Total
4 - Administração	122 - Administração Geral	401 - APOIO AS AÇÕES DA ADMINISTRAÇÃO GERAL	1.15 - AQUISIÇÃO DE VEÍCULOS, MÓVEIS E EQUIPAMENTOS DIVERSOS	0,00	2.922.404,00	3.119.666,27	3.333.363,43	3.561.698,83	12.937.132,53
			195 - 4.4.90.52.00	0,00	2.922.404,00	3.119.666,27	3.333.363,43	3.561.698,83	12.937.132,53
			1 - Recursos Próprios	0,00	103.000,00	109.952,50	117.484,25	125.531,92	455.968,67
			24 - Alienação de Bens	0,00	50.000,00	53.375,00	57.031,19	60.937,83	221.344,02
				0,00	53.000,00	56.577,50	60.453,06	64.594,09	234.624,65
2.48 - MANUTENÇÃO DAS ATIVIDADES DA SECRETARIA DE INFRAESTRUTURA				0,00	2.419.404,00	2.582.713,77	2.759.629,68	2.948.664,32	10.710.411,77
			196 - 3.1.90.04.00	0,00	1.040.000,00	1.110.200,00	1.186.248,70	1.267.506,74	4.603.955,44
			1 - Recursos Próprios	0,00	1.040.000,00	1.110.200,00	1.186.248,70	1.267.506,74	4.603.955,44
			197 - 3.1.90.11.00	0,00	180.000,00	192.150,00	205.312,28	219.376,17	796.838,45
			1 - Recursos Próprios	0,00	180.000,00	192.150,00	205.312,28	219.376,17	796.838,45
			198 - 3.1.90.16.00	0,00	2.000,00	2.135,00	2.281,25	2.437,52	8.853,77
			1 - Recursos Próprios	0,00	2.000,00	2.135,00	2.281,25	2.437,52	8.853,77
			199 - 3.3.90.14.00	0,00	15.000,00	16.012,50	17.109,36	18.281,35	66.403,21
			1 - Recursos Próprios	0,00	15.000,00	16.012,50	17.109,36	18.281,35	66.403,21
			200 - 3.3.90.30.00	0,00	792.404,00	845.891,27	903.834,82	965.747,51	3.507.877,60
			1 - Recursos Próprios	0,00	792.404,00	845.891,27	903.834,82	965.747,51	3.507.877,60
			201 - 3.3.90.33.00	0,00	10.000,00	10.675,00	11.406,24	12.187,57	44.268,81
			1 - Recursos Próprios	0,00	10.000,00	10.675,00	11.406,24	12.187,57	44.268,81
			202 - 3.3.90.35.00	0,00	20.000,00	21.350,00	22.812,48	24.375,13	88.537,61
			1 - Recursos Próprios	0,00	20.000,00	21.350,00	22.812,48	24.375,13	88.537,61
			203 - 3.3.90.36.00	0,00	80.000,00	85.400,00	91.249,90	97.500,52	354.150,42
			1 - Recursos Próprios	0,00	80.000,00	85.400,00	91.249,90	97.500,52	354.150,42
			204 - 3.3.90.39.00	0,00	250.000,00	266.875,00	285.155,94	304.689,12	1.106.720,06
			1 - Recursos Próprios	0,00	250.000,00	266.875,00	285.155,94	304.689,12	1.106.720,06
			570 - 3.3.90.93.00	0,00	30.000,00	32.025,00	34.218,71	36.562,69	132.806,40
			1 - Recursos Próprios	0,00	30.000,00	32.025,00	34.218,71	36.562,69	132.806,40
2.49 - CONTRIBUIÇÃO PARA ÓRGÃOS PREVIDENCIÁRIOS				0,00	400.000,00	427.000,00	456.249,50	487.502,59	1.770.752,09
			205 - 3.1.90.13.00	0,00	320.000,00	341.600,00	364.999,60	390.002,07	1.416.601,67
			1 - Recursos Próprios	0,00	320.000,00	341.600,00	364.999,60	390.002,07	1.416.601,67
			206 - 3.1.91.13.00	0,00	80.000,00	85.400,00	91.249,90	97.500,52	354.150,42
			1 - Recursos Próprios	0,00	80.000,00	85.400,00	91.249,90	97.500,52	354.150,42
15 - Urbanismo				0,00	2.210.000,00	2.359.175,00	2.520.778,53	2.693.451,84	9.783.405,37
451 - Infra-Estrutura Urbana				0,00	1.955.000,00	2.086.962,50	2.229.919,46	2.382.668,93	8.654.550,89
1501 - INFRAESTRUTURA URBANA E RURAL				0,00	1.955.000,00	2.086.962,50	2.229.919,46	2.382.668,93	8.654.550,89
1.16 - PAVIMENTAÇÃO E REPOSIÇÃO DE CALÇAMENTO EM VIAS PÚBLICAS				0,00	700.000,00	747.250,00	798.436,64	853.129,54	3.098.816,18



**Anexo de Compatibilidade PPA e LOA**

PPA 2018 - 2021 - Valores em R\$

		Valor global			Total		
		2018	2019	2020	2021		
<b>Ação:</b>	<b>207 - 4.4.90.51.00</b>	<b>0,00</b>	<b>747.250,00</b>	<b>798.436,64</b>	<b>853.129,54</b>	<b>3.098.816,18</b>	
	1 - Recursos Próprios	0,00	100.000,00	106.750,00	114.062,38	121.875,65	442.688,03
	17 - Outros Convênios	0,00	500.000,00	533.750,00	570.311,88	609.378,24	2.213.440,12
	20 - Outras Operações de Crédito	0,00	100.000,00	106.750,00	114.062,38	121.875,65	442.688,03
<b>Ação:</b>	<b>1.17 - CONSTRUÇÃO, REFORMA E/OU AMPLIAÇÃO DAS AÇÕES VINCULADAS AO</b>	<b>0,00</b>	<b>1.100.000,00</b>	<b>1.174.250,00</b>	<b>1.254.686,13</b>	<b>1.340.632,13</b>	<b>4.869.568,26</b>
	<b>208 - 4.4.90.51.00</b>	<b>0,00</b>	<b>1.100.000,00</b>	<b>1.174.250,00</b>	<b>1.254.686,13</b>	<b>1.340.632,13</b>	<b>4.869.568,26</b>
	1 - Recursos Próprios	0,00	100.000,00	106.750,00	114.062,38	121.875,65	442.688,03
	6 - Fundo de Desenvolvimento Municipal - FEM	0,00	1.000.000,00	1.067.500,00	1.140.623,75	1.218.756,48	4.426.880,23
<b>Ação:</b>	<b>1.18 - DESAPROPRIAÇÃO DE IMÓVEIS</b>	<b>0,00</b>	<b>125.000,00</b>	<b>133.437,50</b>	<b>142.577,97</b>	<b>152.344,56</b>	<b>553.360,03</b>
	<b>209 - 4.4.90.61.00</b>	<b>0,00</b>	<b>125.000,00</b>	<b>133.437,50</b>	<b>142.577,97</b>	<b>152.344,56</b>	<b>553.360,03</b>
	1 - Recursos Próprios	0,00	125.000,00	133.437,50	142.577,97	152.344,56	553.360,03
<b>Ação:</b>	<b>1.19 - CONSTRUÇÃO DE INFRAESTRUTURA TURÍSTICA</b>	<b>0,00</b>	<b>30.000,00</b>	<b>32.025,00</b>	<b>34.218,72</b>	<b>36.562,70</b>	<b>132.806,42</b>
	<b>210 - 4.4.90.51.00</b>	<b>0,00</b>	<b>30.000,00</b>	<b>32.025,00</b>	<b>34.218,72</b>	<b>36.562,70</b>	<b>132.806,42</b>
	1 - Recursos Próprios	0,00	10.000,00	10.675,00	11.406,24	12.187,57	44.268,81
	17 - Outros Convênios	0,00	20.000,00	21.350,00	22.812,48	24.375,13	88.537,61
<b>Subfunção:</b>	<b>452 - Serviços Urbanos</b>	<b>0,00</b>	<b>255.000,00</b>	<b>272.212,50</b>	<b>290.859,07</b>	<b>310.782,91</b>	<b>1.128.854,48</b>
<b>Programa:</b>	<b>1501 - INFRAESTRUTURA URBANA E RURAL</b>	<b>0,00</b>	<b>255.000,00</b>	<b>272.212,50</b>	<b>290.859,07</b>	<b>310.782,91</b>	<b>1.128.854,48</b>
<b>Ação:</b>	<b>1.20 - CONSTRUÇÃO, AMPLIAÇÃO E RECUPERAÇÃO DO CEMITÉRIO PÚBLICO</b>	<b>0,00</b>	<b>40.000,00</b>	<b>42.700,00</b>	<b>45.624,95</b>	<b>48.750,26</b>	<b>177.075,21</b>
	<b>211 - 4.4.90.51.00</b>	<b>0,00</b>	<b>40.000,00</b>	<b>42.700,00</b>	<b>45.624,95</b>	<b>48.750,26</b>	<b>177.075,21</b>
	1 - Recursos Próprios	0,00	10.000,00	10.675,00	11.406,24	12.187,57	44.268,81
	17 - Outros Convênios	0,00	30.000,00	32.025,00	34.218,71	36.562,69	132.806,40
<b>Ação:</b>	<b>1.21 - CONSTRUÇÃO E AMPLIAÇÃO DE PRAÇAS E JARDINS PÚBLICOS</b>	<b>0,00</b>	<b>50.000,00</b>	<b>53.375,00</b>	<b>57.031,19</b>	<b>60.937,83</b>	<b>221.344,02</b>
	<b>212 - 4.4.90.51.00</b>	<b>0,00</b>	<b>50.000,00</b>	<b>53.375,00</b>	<b>57.031,19</b>	<b>60.937,83</b>	<b>221.344,02</b>
	1 - Recursos Próprios	0,00	50.000,00	53.375,00	57.031,19	60.937,83	221.344,02
<b>Ação:</b>	<b>2.50 - MANUTENÇÃO E ARBORIZAÇÃO DE PRAÇAS E JARDINS</b>	<b>0,00</b>	<b>25.000,00</b>	<b>26.687,50</b>	<b>28.515,60</b>	<b>30.468,91</b>	<b>110.672,01</b>
	<b>213 - 3.3.90.30.00</b>	<b>0,00</b>	<b>10.000,00</b>	<b>10.675,00</b>	<b>11.406,24</b>	<b>12.187,57</b>	<b>44.268,81</b>
	1 - Recursos Próprios	0,00	10.000,00	10.675,00	11.406,24	12.187,57	44.268,81
	<b>214 - 3.3.90.32.00</b>	<b>0,00</b>	<b>5.000,00</b>	<b>5.337,50</b>	<b>5.703,12</b>	<b>6.093,78</b>	<b>22.134,40</b>
	1 - Recursos Próprios	0,00	5.000,00	5.337,50	5.703,12	6.093,78	22.134,40
	<b>215 - 3.3.90.36.00</b>	<b>0,00</b>	<b>5.000,00</b>	<b>5.337,50</b>	<b>5.703,12</b>	<b>6.093,78</b>	<b>22.134,40</b>
	1 - Recursos Próprios	0,00	5.000,00	5.337,50	5.703,12	6.093,78	22.134,40
	<b>216 - 3.3.90.39.00</b>	<b>0,00</b>	<b>5.000,00</b>	<b>5.337,50</b>	<b>5.703,12</b>	<b>6.093,78</b>	<b>22.134,40</b>
	1 - Recursos Próprios	0,00	5.000,00	5.337,50	5.703,12	6.093,78	22.134,40
<b>Ação:</b>	<b>2.51 - MANUTENÇÃO DOS SERVIÇOS DE LIMPEZA PÚBLICA</b>	<b>0,00</b>	<b>140.000,00</b>	<b>149.450,00</b>	<b>159.687,33</b>	<b>170.625,91</b>	<b>619.763,24</b>
	<b>217 - 3.3.90.30.00</b>	<b>0,00</b>	<b>30.000,00</b>	<b>32.025,00</b>	<b>34.218,71</b>	<b>36.562,69</b>	<b>132.806,40</b>
	1 - Recursos Próprios	0,00	30.000,00	32.025,00	34.218,71	36.562,69	132.806,40



**Anexo de Compatibilidade PPA e LOA**

PPA 2018 - 2021 - Valores em R\$


		Valor global				Total
		2018	2019	2020	2021	
<b>Função:</b>	16 - Habitação	<b>0,00</b>	<b>10,000,00</b>	<b>10,675,00</b>	<b>11,406,24</b>	<b>12,187,57</b>
<b>Subfunção:</b>	481 - Habitação Rural	0,00	10,000,00	10,675,00	11,406,24	12,187,57
<b>Programa:</b>	1601 - HABITAÇÃO POPULAR	<b>0,00</b>	<b>100,000,00</b>	<b>106,750,00</b>	<b>114,062,38</b>	<b>121,875,65</b>
<b>Ação:</b>	1.22 - CONSTRUÇÃO E/OU REFORMA DE CASAS POPULARES NA ZONA RURAL	0,00	100,000,00	106,750,00	114,062,38	121,875,65
	1 - Recursos Próprios					
	220 - 4.4.90.51.00					
	17 - Outros Convênios					
	220 - 4.4.90.51.00					
<b>Subfunção:</b>	482 - Habitação Urbana	0,00	70,000,00	74,725,00	79,843,67	85,312,96
<b>Programa:</b>	1601 - HABITAÇÃO POPULAR	0,00	70,000,00	74,725,00	79,843,67	85,312,96
<b>Ação:</b>	1.23 - CONSTRUÇÃO E/OU REFORMA DE CASAS POPULARES NA ZONA URBANA	0,00	70,000,00	74,725,00	79,843,67	85,312,96
	221 - 4.4.90.51.00	0,00	70,000,00	74,725,00	79,843,67	85,312,96
	1 - Recursos Próprios	0,00	20,000,00	21,350,00	22,812,48	24,375,13
	17 - Outros Convênios	0,00	50,000,00	53,375,00	57,031,19	60,937,83
<b>Função:</b>	17 - Saneamento	0,00	740,000,00	789,950,00	844,061,59	901,879,80
<b>Subfunção:</b>	512 - Saneamento Básico Urbano	0,00	740,000,00	789,950,00	844,061,59	901,879,80
<b>Programa:</b>	1701 - SANEAMENTO BÁSICO E ABASTECIMENTO D'ÁGUA	0,00	740,000,00	789,950,00	844,061,59	901,879,80
<b>Ação:</b>	1.24 - CONSTRUÇÃO E AMPLIAÇÃO DO SISTEMA DE ÁGUA DA SEDE E POVOADO	0,00	60,000,00	64,050,00	68,437,42	73,125,38
	222 - 4.4.90.51.00	0,00	60,000,00	64,050,00	68,437,42	73,125,38
	1 - Recursos Próprios	0,00	60,000,00	64,050,00	68,437,42	73,125,38
<b>Ação:</b>	1.25 - CONSTRUÇÃO DO ATERRO SANITÁRIO	0,00	120,000,00	128,100,00	136,874,86	146,250,78
	223 - 4.4.90.51.00	0,00	120,000,00	128,100,00	136,874,86	146,250,78
	1 - Recursos Próprios	0,00	20,000,00	21,350,00	22,812,48	24,375,13
	17 - Outros Convênios	0,00	100,000,00	106,750,00	114,062,38	121,875,65
<b>Ação:</b>	1.26 - CONSTRUÇÃO E RECUPERAÇÃO DO SISTEMA DE ESGOTAMENTO SANITÁRIO	0,00	370,000,00	394,975,00	422,030,79	450,939,90
	224 - 4.4.90.51.00	0,00	370,000,00	394,975,00	422,030,79	450,939,90
	1 - Recursos Próprios	0,00	70,000,00	74,725,00	79,843,66	85,312,95
	17 - Outros Convênios	0,00	200,000,00	213,500,00	228,124,75	243,751,30
	20 - Outras Operações de Crédito	0,00	100,000,00	106,750,00	114,062,38	121,875,65
<b>Ação:</b>	1.27 - CONSTRUÇÃO DE BANHEIROS E PRIVADAS HIGIÊNICAS DA SEDE E	0,00	190,000,00	202,825,00	216,718,52	231,563,74
	225 - 4.4.90.51.00	0,00	190,000,00	202,825,00	216,718,52	231,563,74
	1 - Recursos Próprios	0,00	90,000,00	96,075,00	102,656,14	109,688,09
	17 - Outros Convênios	0,00	100,000,00	106,750,00	114,062,38	121,875,65
	225 - 4.4.90.51.00					
	1 - Recursos Próprios					
	17 - Outros Convênios					



## Anexo de Compatibilidade PPA e LOA

PPA 2018 - 2021 - Valores em R\$

		Valor global		PPA 2018 - 2021 - Valores em R\$			Total
		2018	2019	2020	2021		
Função:	20 - Agricultura	0,00	229.512,50	245.234,12	262.032,66	951.779,28	
Subfunção:	451 - Infra-Estrutura Urbana	0,00	80.000,00	85.400,00	91.249,90	97.500,52	
Programa:	2001 - APOIO A PRODUÇÃO AGRÍCOLA COMUNITÁRIA	0,00	80.000,00	85.400,00	91.249,90	97.500,52	
Ação:	1.28 - CONSTRUÇÃO, AMPLIAÇÃO E MANUTENÇÃO DA FEIRA LIVRE	0,00	80.000,00	85.400,00	91.249,90	97.500,52	
	<b>226 - 4.4.90.51.00</b>	<b>0,00</b>	<b>80.000,00</b>	<b>85.400,00</b>	<b>91.249,90</b>	<b>97.500,52</b>	
	1 - Recursos Próprios	0,00	30.000,00	32.025,00	34.218,71	35.562,69	
	17 - Outros Convênios	0,00	50.000,00	53.375,00	57.031,19	60.937,83	
Subfunção:	608 - Promoção da Produção Agropecuária	0,00	135.000,00	144.112,50	153.984,22	164.532,14	
Programa:	2001 - APOIO A PRODUÇÃO AGRÍCOLA COMUNITÁRIA	0,00	135.000,00	144.112,50	153.984,22	164.532,14	
Ação:	1.29 - CONSTRUÇÃO, AMPLIAÇÃO E RECUPERAÇÃO DE PARQUES DE EXP. DE	0,00	60.000,00	64.050,00	68.437,43	73.125,40	
	<b>227 - 4.4.90.51.00</b>	<b>0,00</b>	<b>60.000,00</b>	<b>64.050,00</b>	<b>68.437,43</b>	<b>73.125,40</b>	
	1 - Recursos Próprios	0,00	10.000,00	10.675,00	11.406,24	12.187,57	
	17 - Outros Convênios	0,00	50.000,00	53.375,00	57.031,19	60.937,83	
Ação:	1.30 - CONSTRUÇÃO DE INFRAESTRUTURA DA FEIRA DE ANIMAIS	0,00	60.000,00	64.050,00	68.437,43	73.125,40	
	<b>228 - 4.4.90.51.00</b>	<b>0,00</b>	<b>60.000,00</b>	<b>64.050,00</b>	<b>68.437,43</b>	<b>73.125,40</b>	
	1 - Recursos Próprios	0,00	10.000,00	10.675,00	11.406,24	12.187,57	
	17 - Outros Convênios	0,00	50.000,00	53.375,00	57.031,19	60.937,83	
Ação:	2.52 - INCENTIVO AS ATIVIDADES AGROPECUÁRIAS AO PEQUENO AGRICULTOR	0,00	15.000,00	16.012,50	17.109,36	18.281,34	
	<b>229 - 3.3.90.30.00</b>	<b>0,00</b>	<b>5.000,00</b>	<b>5.337,50</b>	<b>5.703,12</b>	<b>6.093,78</b>	
	1 - Recursos Próprios	0,00	5.000,00	5.337,50	5.703,12	6.093,78	
	<b>230 - 3.3.90.36.00</b>	<b>0,00</b>	<b>5.000,00</b>	<b>5.337,50</b>	<b>5.703,12</b>	<b>6.093,78</b>	
	1 - Recursos Próprios	0,00	5.000,00	5.337,50	5.703,12	6.093,78	
	<b>231 - 3.3.90.39.00</b>	<b>0,00</b>	<b>5.000,00</b>	<b>5.337,50</b>	<b>5.703,12</b>	<b>6.093,78</b>	
	1 - Recursos Próprios	0,00	5.000,00	5.337,50	5.703,12	6.093,78	
Função:	25 - Energia	0,00	90.000,00	96.075,00	102.656,14	109.688,08	
Subfunção:	752 - Energia Elétrica	0,00	90.000,00	96.075,00	102.656,14	109.688,08	
Programa:	2501 - ILUMINAÇÃO PÚBLICA MUNICIPAL	0,00	90.000,00	96.075,00	102.656,14	109.688,08	
Ação:	1.31 - EXPANSÃO E ELETRIFICAÇÃO URBANA E RURAL DE LOGRADOUROS	0,00	90.000,00	96.075,00	102.656,14	109.688,08	
	<b>232 - 4.4.90.51.00</b>	<b>0,00</b>	<b>90.000,00</b>	<b>96.075,00</b>	<b>102.656,14</b>	<b>109.688,08</b>	
	1 - Recursos Próprios	0,00	20.000,00	21.350,00	22.812,48	24.375,13	
	17 - Outros Convênios	0,00	70.000,00	74.725,00	79.843,66	85.312,95	
Função:	26 - Transporte	0,00	631.000,00	673.592,50	719.733,62	769.035,35	
Subfunção:	782 - Transporte Rodoviário	0,00	631.000,00	673.592,50	719.733,62	769.035,35	
Programa:	1501 - INFRAESTRUTURA URBANA E RURAL	0,00	516.000,00	550.830,00	588.561,88	628.878,36	
Ação:	1.32 - CONSTRUÇÃO, AMPLIAÇÃO E RECUPERAÇÃO DE ESTRADAS VICINAIS	0,00	266.000,00	283.955,00	303.405,93	324.189,23	
	<b>233 - 4.4.90.51.00</b>	<b>0,00</b>	<b>266.000,00</b>	<b>283.955,00</b>	<b>303.405,93</b>	<b>324.189,23</b>	
	1 - Recursos Próprios	0,00	266.000,00	283.955,00	303.405,93	324.189,23	
	17 - Outros Convênios	0,00	0,00	0,00	0,00	0,00	



## Anexo de Compatibilidade PPA e LOA

PPA 2018 - 2021 - Valores em R\$

	Valor global	2018	2019	2020	2021	Total
Ação:						
133 - AQUISIÇÃO DE MÁQUINAS, VEÍCULOS E EQUIPAMENTOS DIVERSOS	0,00	100.000,00	106.750,00	114.062,38	121.875,65	442.688,03
17 - Outros Convênios	0,00	100.000,00	106.750,00	114.062,38	121.875,65	442.688,03
20 - Outras Operações de Crédito	0,00	66.000,00	70.455,00	75.281,17	80.437,93	292.174,10
1 - Recursos Próprios	0,00	100.000,00	106.750,00	114.062,38	121.875,65	442.688,03
234 - 4.4.90.52.00	0,00	100.000,00	106.750,00	114.062,38	121.875,65	442.688,03
Ação:						
134 - CONSTRUÇÃO E RECUPERAÇÃO DE BUEIROS, PONTES E PASSAGENS	0,00	150.000,00	160.125,00	171.093,57	182.813,48	664.032,05
235 - 4.4.90.51.00	0,00	150.000,00	160.125,00	171.093,57	182.813,48	664.032,05
1 - Recursos Próprios	0,00	50.000,00	53.375,00	57.031,19	60.937,83	221.344,02
17 - Outros Convênios	0,00	100.000,00	106.750,00	114.062,38	121.875,65	442.688,03
Programa:						
2602 - TERMINAIS RODOVIÁRIOS URBANOS	0,00	115.000,00	122.762,50	131.171,74	140.156,99	509.091,23
Ação:						
135 - CONSTRUÇÃO, AMPLIAÇÃO E REFORMA DO TERMINAL RODOVIÁRIO	0,00	70.000,00	74.725,00	79.843,67	85.312,96	309.881,63
236 - 4.4.90.51.00	0,00	70.000,00	74.725,00	79.843,67	85.312,96	309.881,63
1 - Recursos Próprios	0,00	20.000,00	21.350,00	22.812,48	24.375,13	88.537,61
17 - Outros Convênios	0,00	50.000,00	53.375,00	57.031,19	60.937,83	221.344,02
Ação:						
136 - AQUISIÇÃO DE MÓVEIS, MÁQUINAS E EQUIPAMENTOS DIVERSOS	0,00	30.000,00	32.025,00	34.218,71	36.562,69	132.806,40
237 - 4.4.90.52.00	0,00	30.000,00	32.025,00	34.218,71	36.562,69	132.806,40
1 - Recursos Próprios	0,00	30.000,00	32.025,00	34.218,71	36.562,69	132.806,40
Ação:						
253 - MANUTENÇÃO DO TERMINAL RODOVIÁRIO	0,00	15.000,00	16.012,50	17.109,36	18.281,34	66.403,20
238 - 3.3.90.30.00	0,00	5.000,00	5.337,50	5.703,12	6.093,78	22.134,40
1 - Recursos Próprios	0,00	5.000,00	5.337,50	5.703,12	6.093,78	22.134,40
239 - 3.3.90.36.00	0,00	5.000,00	5.337,50	5.703,12	6.093,78	22.134,40
1 - Recursos Próprios	0,00	5.000,00	5.337,50	5.703,12	6.093,78	22.134,40
240 - 3.3.90.39.00	0,00	5.000,00	5.337,50	5.703,12	6.093,78	22.134,40
1 - Recursos Próprios	0,00	5.000,00	5.337,50	5.703,12	6.093,78	22.134,40
Unidade Orçamentária: 2005 - SECRETARIA ADMINISTRATIVA DO GOVERNO	0,00	145.000,00	154.787,50	165.390,48	176.719,72	641.897,70
Função:						
4 - Administração	0,00	145.000,00	154.787,50	165.390,48	176.719,72	641.897,70
Subfunção:						
122 - Administração Geral	0,00	145.000,00	154.787,50	165.390,48	176.719,72	641.897,70
Programa:						
401 - APOIO AS AÇÕES DA ADMINISTRAÇÃO GERAL	0,00	145.000,00	154.787,50	165.390,48	176.719,72	641.897,70
Ação:						
137 - AQUISIÇÃO DE MÁQUINAS, MÓVEIS E EQUIPAMENTOS DIVERSOS EM	0,00	20.000,00	21.350,00	22.812,48	24.375,13	88.537,61
241 - 4.4.90.52.00	0,00	20.000,00	21.350,00	22.812,48	24.375,13	88.537,61
1 - Recursos Próprios	0,00	20.000,00	21.350,00	22.812,48	24.375,13	88.537,61
Ação:						
254 - MANUTENÇÃO DAS ATIVIDADES DA SECRETARIA DE GOVERNO	0,00	95.000,00	101.412,50	108.359,28	115.781,89	420.553,67
242 - 3.1.90.04.00	0,00	20.000,00	21.350,00	22.812,48	24.375,13	88.537,61
1 - Recursos Próprios	0,00	20.000,00	21.350,00	22.812,48	24.375,13	88.537,61
243 - 3.1.90.11.00	0,00	20.000,00	21.350,00	22.812,48	24.375,13	88.537,61



**Anexo de Compatibilidade PPA e LOA**

PPA 2018 - 2021 - Valores em R\$

		Valor global		PPA 2018 - 2021 - Valores em R\$		
		2018	2019	2020	2021	Total
Ação:	2.55 - CONTRIBUIÇÃO PARA ÓRGÃOS PREVIDENCIÁRIOS	0,00	30.000,00	32.025,00	34.218,72	36.562,70
	<b>249 - 3.1.90.13.00</b>	<b>0,00</b>	<b>10.000,00</b>	<b>10.675,00</b>	<b>11.406,24</b>	<b>12.187,57</b>
	1 - Recursos Próprios	0,00	10.000,00	10.675,00	11.406,24	12.187,57
	<b>250 - 3.1.91.13.00</b>	<b>0,00</b>	<b>20.000,00</b>	<b>21.350,00</b>	<b>22.812,48</b>	<b>24.375,13</b>
	1 - Recursos Próprios	0,00	20.000,00	21.350,00	22.812,48	24.375,13
<b>Unidade Orçamentária:</b>	<b>2006 - SECRETARIA DE AGRICULTURA E MEIO AMBIENTE</b>	<b>0,00</b>	<b>1.376.000,00</b>	<b>1.468.880,00</b>	<b>1.569.498,34</b>	<b>1.677.008,96</b>
Função:	20 - Agricultura	0,00	1.376.000,00	1.468.880,00	1.569.498,34	1.677.008,96
Subfunção:	122 - Administração Geral	0,00	896.000,00	956.480,00	1.021.998,90	1.092.005,83
Programa:	401 - APOIO AS AÇÕES DA ADMINISTRAÇÃO GERAL	0,00	896.000,00	956.480,00	1.021.998,90	1.092.005,83
Ação:	1.38 - AQUISIÇÃO DE MÓVEIS, MÁQUINAS, EQUIPAMENTOS E IMPLEMENTOS	0,00	244.000,00	260.470,00	278.312,20	297.376,58
	<b>251 - 4.4.90.52.00</b>	<b>0,00</b>	<b>244.000,00</b>	<b>260.470,00</b>	<b>278.312,20</b>	<b>297.376,58</b>
	1 - Recursos Próprios	0,00	100.000,00	106.750,00	114.062,38	121.875,65
	17 - Outros Convênios	0,00	144.000,00	153.720,00	164.249,82	175.500,93
Ação:	2.56 - MANUTENÇÃO DA SECRETARIA DE AGRICULTURA E MEIO AMBIENTE	0,00	482.000,00	514.535,00	549.780,66	587.440,64
	<b>252 - 3.1.90.04.00</b>	<b>0,00</b>	<b>200.000,00</b>	<b>213.500,00</b>	<b>228.124,75</b>	<b>243.751,30</b>
	1 - Recursos Próprios	0,00	200.000,00	213.500,00	228.124,75	243.751,30
	<b>253 - 3.1.90.11.00</b>	<b>0,00</b>	<b>80.000,00</b>	<b>85.400,00</b>	<b>91.249,90</b>	<b>97.500,52</b>
	1 - Recursos Próprios	0,00	80.000,00	85.400,00	91.249,90	97.500,52
	<b>254 - 3.3.90.14.00</b>	<b>0,00</b>	<b>5.000,00</b>	<b>5.337,50</b>	<b>5.703,12</b>	<b>6.093,78</b>
	1 - Recursos Próprios	0,00	5.000,00	5.337,50	5.703,12	6.093,78
	<b>255 - 3.3.90.30.00</b>	<b>0,00</b>	<b>120.000,00</b>	<b>128.100,00</b>	<b>136.874,85</b>	<b>146.250,78</b>
	1 - Recursos Próprios	0,00	120.000,00	128.100,00	136.874,85	146.250,78
	<b>256 - 3.3.90.33.00</b>	<b>0,00</b>	<b>2.000,00</b>	<b>2.135,00</b>	<b>2.281,25</b>	<b>2.437,52</b>
	1 - Recursos Próprios	0,00	2.000,00	2.135,00	2.281,25	2.437,52





**Anexo de Compatibilidade PPA e LOA**

PPA 2018 - 2021 - Valores em R\$

		Valor global			Total		
		2018	2019	2020	2021	Total	
<b>Agção:</b>	<b>2.57 - CONTRIBUIÇÃO PARA ÓRGÃOS PREVIDENCIÁRIOS</b>	<b>0,00</b>	<b>21.350,00</b>	<b>22.812,48</b>	<b>24.375,13</b>	<b>88.537,61</b>	
	1 - Recursos Próprios	0,00	21.350,00	22.812,48	24.375,13	88.537,61	
	<b>258 - 3.3.90.39.00</b>	<b>0,00</b>	<b>50.000,00</b>	<b>53.375,00</b>	<b>57.031,19</b>	<b>60.937,83</b>	<b>221.344,02</b>
	1 - Recursos Próprios	0,00	50.000,00	53.375,00	57.031,19	60.937,83	221.344,02
	<b>572 - 3.3.90.93.00</b>	<b>0,00</b>	<b>5.000,00</b>	<b>5.337,50</b>	<b>5.703,12</b>	<b>6.093,78</b>	<b>22.134,40</b>
	1 - Recursos Próprios	0,00	5.000,00	5.337,50	5.703,12	6.093,78	22.134,40
<b>Agção:</b>	<b>2.59 - 3.1.90.13.00</b>	<b>0,00</b>	<b>128.100,00</b>	<b>136.874,85</b>	<b>146.250,78</b>	<b>531.225,63</b>	
	1 - Recursos Próprios	0,00	128.100,00	136.874,85	146.250,78	531.225,63	
<b>Subfunção:</b>	<b>244 - Assistência Comunitária</b>	<b>0,00</b>	<b>50.000,00</b>	<b>53.375,00</b>	<b>57.031,19</b>	<b>60.937,83</b>	<b>221.344,02</b>
	1 - Recursos Próprios	0,00	50.000,00	53.375,00	57.031,19	60.937,83	221.344,02
<b>Programa:</b>	<b>2002 - ABASTECIMENTO D'ÁGUA</b>	<b>0,00</b>	<b>50.000,00</b>	<b>53.375,00</b>	<b>57.031,19</b>	<b>60.937,82</b>	<b>221.344,01</b>
	1 - Recursos Próprios	0,00	50.000,00	53.375,00	57.031,19	60.937,82	221.344,01
<b>Agção:</b>	<b>2.58 - ABASTECIMENTO DE ÁGUA PARA PESSOAS CARENTES ATRAVÉS DE CARRO</b>	<b>0,00</b>	<b>20.000,00</b>	<b>21.350,00</b>	<b>22.812,48</b>	<b>24.375,13</b>	<b>88.537,61</b>
	1 - Recursos Próprios	0,00	20.000,00	21.350,00	22.812,48	24.375,13	88.537,61
	<b>262 - 3.3.90.39.00</b>	<b>0,00</b>	<b>30.000,00</b>	<b>32.025,00</b>	<b>34.218,71</b>	<b>36.562,69</b>	<b>132.806,40</b>
	1 - Recursos Próprios	0,00	30.000,00	32.025,00	34.218,71	36.562,69	132.806,40
<b>Subfunção:</b>	<b>392 - Difusão Cultural</b>	<b>0,00</b>	<b>65.000,00</b>	<b>69.387,50</b>	<b>74.140,56</b>	<b>79.219,18</b>	<b>287.747,24</b>
	1 - Recursos Próprios	0,00	65.000,00	69.387,50	74.140,56	79.219,18	287.747,24
<b>Programa:</b>	<b>2003 - APOIO CULTURAL</b>	<b>0,00</b>	<b>65.000,00</b>	<b>69.387,50</b>	<b>74.140,56</b>	<b>79.219,18</b>	<b>287.747,24</b>
	1 - Recursos Próprios	0,00	65.000,00	69.387,50	74.140,56	79.219,18	287.747,24
<b>Agção:</b>	<b>2.59 - APOIO AS AÇÕES CULTURAIS, JECANA, VAQUEADAS E FEIRAS DE ANIMAIS</b>	<b>0,00</b>	<b>20.000,00</b>	<b>21.350,00</b>	<b>22.812,48</b>	<b>24.375,13</b>	<b>88.537,61</b>
	1 - Recursos Próprios	0,00	20.000,00	21.350,00	22.812,48	24.375,13	88.537,61
	<b>263 - 3.3.90.30.00</b>	<b>0,00</b>	<b>20.000,00</b>	<b>21.350,00</b>	<b>22.812,48</b>	<b>24.375,13</b>	<b>88.537,61</b>
	1 - Recursos Próprios	0,00	20.000,00	21.350,00	22.812,48	24.375,13	88.537,61
	<b>264 - 3.3.90.31.00</b>	<b>0,00</b>	<b>20.000,00</b>	<b>21.350,00</b>	<b>22.812,48</b>	<b>24.375,13</b>	<b>88.537,61</b>
	1 - Recursos Próprios	0,00	20.000,00	21.350,00	22.812,48	24.375,13	88.537,61
	<b>265 - 3.3.90.32.00</b>	<b>0,00</b>	<b>5.000,00</b>	<b>5.337,50</b>	<b>5.703,12</b>	<b>6.093,78</b>	<b>22.134,40</b>
	1 - Recursos Próprios	0,00	5.000,00	5.337,50	5.703,12	6.093,78	22.134,40
	<b>266 - 3.3.90.36.00</b>	<b>0,00</b>	<b>10.000,00</b>	<b>10.675,00</b>	<b>11.406,24</b>	<b>12.187,57</b>	<b>44.268,81</b>
	1 - Recursos Próprios	0,00	10.000,00	10.675,00	11.406,24	12.187,57	44.268,81
	<b>267 - 3.3.90.39.00</b>	<b>0,00</b>	<b>10.000,00</b>	<b>10.675,00</b>	<b>11.406,24</b>	<b>12.187,57</b>	<b>44.268,81</b>
	1 - Recursos Próprios	0,00	10.000,00	10.675,00	11.406,24	12.187,57	44.268,81
<b>Subfunção:</b>	<b>544 - Recursos Hídricos</b>	<b>0,00</b>	<b>130.000,00</b>	<b>138.775,00</b>	<b>148.281,09</b>	<b>158.438,35</b>	<b>575.494,44</b>
	1 - Recursos Próprios	0,00	130.000,00	138.775,00	148.281,09	158.438,35	575.494,44
<b>Programa:</b>	<b>1501 - INFRAESTRUTURA URBANA E RURAL</b>	<b>0,00</b>	<b>130.000,00</b>	<b>138.775,00</b>	<b>148.281,09</b>	<b>158.438,35</b>	<b>575.494,44</b>
	1 - Recursos Próprios	0,00	130.000,00	138.775,00	148.281,09	158.438,35	575.494,44
<b>Agção:</b>	<b>1.39 - CONSTRUÇÃO E AMPLIAÇÃO DE BARRAGENS, POÇOS E RESERVATÓRIOS</b>	<b>0,00</b>	<b>130.000,00</b>	<b>138.775,00</b>	<b>148.281,09</b>	<b>158.438,35</b>	<b>575.494,44</b>
	1 - Recursos Próprios	0,00	130.000,00	138.775,00	148.281,09	158.438,35	575.494,44

*[Handwritten signature]*

Anexo de Compatibilidade PPA e LOA

PPA 2018 - 2021 - Valores em R\$

		Valor global	2018	2019	2020	2021	Total
Subfunção: 605 - Abastecimento		0,00	80.000,00	85.400,00	91.249,90	97.500,52	354.150,42
Programa: 2005 - ASSISTÊNCIA ALIMENTAR		0,00	60.000,00	64.050,00	68.437,44	73.125,40	265.612,84
Ação: 1.40 - PROGRAMA DE APOIO AO BENEFICIAMENTO DA USINA DE LETE		0,00	60.000,00	64.050,00	68.437,44	73.125,40	265.612,84
<b>270 - 4.4.90.51.00</b>		<b>0,00</b>	<b>30.000,00</b>	<b>32.025,00</b>	<b>34.218,72</b>	<b>36.562,70</b>	<b>132.806,42</b>
1 - Recursos Próprios		0,00	10.000,00	10.675,00	11.406,24	12.187,57	44.268,81
17 - Outros Convênios		0,00	20.000,00	21.350,00	22.812,48	24.375,13	88.537,61
<b>271 - 4.4.90.52.00</b>		<b>0,00</b>	<b>30.000,00</b>	<b>32.025,00</b>	<b>34.218,72</b>	<b>36.562,70</b>	<b>132.806,42</b>
1 - Recursos Próprios		0,00	10.000,00	10.675,00	11.406,24	12.187,57	44.268,81
17 - Outros Convênios		0,00	20.000,00	21.350,00	22.812,48	24.375,13	88.537,61
Subfunção: 606 - Extensão Rural		0,00	160.000,00	170.800,00	182.499,80	195.001,03	708.300,83
Programa: 2004 - APOIO A PRODUÇÃO AGRÍCOLA COMUNITÁRIA		0,00	160.000,00	170.800,00	182.499,80	195.001,03	708.300,83
Ação: 2.61 - APOIO AS AÇÕES DO FUNDO GARANTIA - SAFRA		0,00	150.000,00	160.125,00	171.093,56	182.813,47	664.032,03
<b>272 - 3.3.20.41.00</b>		<b>0,00</b>	<b>150.000,00</b>	<b>160.125,00</b>	<b>171.093,56</b>	<b>182.813,47</b>	<b>664.032,03</b>
1 - Recursos Próprios		0,00	150.000,00	160.125,00	171.093,56	182.813,47	664.032,03
Ação: 2.62 - AQUISIÇÃO DE SEMENTES E MUDAS		0,00	10.000,00	10.675,00	11.406,24	12.187,56	44.268,80
<b>273 - 3.3.90.30.00</b>		<b>0,00</b>	<b>5.000,00</b>	<b>5.337,50</b>	<b>5.703,12</b>	<b>6.093,78</b>	<b>22.134,40</b>
1 - Recursos Próprios		0,00	5.000,00	5.337,50	5.703,12	6.093,78	22.134,40
<b>274 - 3.3.90.32.00</b>		<b>0,00</b>	<b>5.000,00</b>	<b>5.337,50</b>	<b>5.703,12</b>	<b>6.093,78</b>	<b>22.134,40</b>
1 - Recursos Próprios		0,00	5.000,00	5.337,50	5.703,12	6.093,78	22.134,40
Subfunção: 608 - Promoção da Produção Agropecuária		0,00	15.000,00	16.012,50	17.109,36	18.281,35	66.403,21
Programa: 2004 - APOIO A PRODUÇÃO AGRÍCOLA COMUNITÁRIA		0,00	15.000,00	16.012,50	17.109,36	18.281,35	66.403,21
Ação: 2.60 - APOIO AS ASSOCIAÇÕES E COOPERATIVAS DE CRIADORES E PRODUTORES		0,00	15.000,00	16.012,50	17.109,36	18.281,35	66.403,21
<b>268 - 3.3.90.41.00</b>		<b>0,00</b>	<b>15.000,00</b>	<b>16.012,50</b>	<b>17.109,36</b>	<b>18.281,35</b>	<b>66.403,21</b>
1 - Recursos Próprios		0,00	15.000,00	16.012,50	17.109,36	18.281,35	66.403,21
<b>Unidade Orçamentária: 2009 - SECRETARIA DE ASSUNTOS JURÍDICOS</b>		<b>0,00</b>	<b>127.000,00</b>	<b>135.572,50</b>	<b>144.859,24</b>	<b>154.782,08</b>	<b>562.213,82</b>
Função: 2 - Judiciária		0,00	127.000,00	135.572,50	144.859,24	154.782,08	562.213,82
Subfunção: 122 - Administração Geral		0,00	127.000,00	135.572,50	144.859,24	154.782,08	562.213,82
Programa: 201 - GESTÃO DA SECRETARIA DE ASSUNTOS JURÍDICOS		0,00	127.000,00	135.572,50	144.859,24	154.782,08	562.213,82
Ação: 1.65 - AQUISIÇÃO DE VEÍCULOS, MÓVEIS E EQUIPAMENTOS DIVERSOS		0,00	5.000,00	5.337,50	5.703,12	6.093,78	22.134,40
<b>514 - 4.4.90.52.00</b>		<b>0,00</b>	<b>5.000,00</b>	<b>5.337,50</b>	<b>5.703,12</b>	<b>6.093,78</b>	<b>22.134,40</b>
1 - Recursos Próprios		0,00	5.000,00	5.337,50	5.703,12	6.093,78	22.134,40
Ação: 2.109 - MANUTENÇÃO DAS ATIVIDADES DA SECRETARIA DE ASSUNTOS		0,00	82.000,00	87.535,00	93.531,16	99.938,04	363.004,20
<b>515 - 3.1.90.04.00</b>		<b>0,00</b>	<b>40.000,00</b>	<b>42.700,00</b>	<b>45.624,95</b>	<b>48.750,26</b>	<b>177.075,21</b>
1 - Recursos Próprios		0,00	40.000,00	42.700,00	45.624,95	48.750,26	177.075,21
<b>516 - 3.1.90.11.00</b>		<b>0,00</b>	<b>20.000,00</b>	<b>21.350,00</b>	<b>22.812,48</b>	<b>24.375,13</b>	<b>88.537,61</b>



**Anexo de Compatibilidade PPA e LOA**

PPA 2018 - 2021 - Valores em R\$

		Valor global		2018		2019		2020		2021		Total
Ação:		1 - Recursos Próprios	0,00	20.000,00	21.350,00	22.812,48	24.375,13	88.537,61				
		<b>517 - 3.3.90.14.00</b>	<b>0,00</b>	<b>3.000,00</b>	<b>3.202,50</b>	<b>3.421,87</b>	<b>3.656,27</b>	<b>13.280,64</b>				
		1 - Recursos Próprios	0,00	3.000,00	3.202,50	3.421,87	3.656,27	13.280,64				
		<b>518 - 3.3.90.30.00</b>	<b>0,00</b>	<b>4.000,00</b>	<b>4.270,00</b>	<b>4.562,50</b>	<b>4.875,03</b>	<b>17.707,53</b>				
		1 - Recursos Próprios	0,00	4.000,00	4.270,00	4.562,50	4.875,03	17.707,53				
		<b>519 - 3.3.90.33.00</b>	<b>0,00</b>	<b>3.000,00</b>	<b>3.202,50</b>	<b>3.421,87</b>	<b>3.656,27</b>	<b>13.280,64</b>				
		1 - Recursos Próprios	0,00	3.000,00	3.202,50	3.421,87	3.656,27	13.280,64				
		<b>520 - 3.3.90.36.00</b>	<b>0,00</b>	<b>5.000,00</b>	<b>5.337,50</b>	<b>5.703,12</b>	<b>6.093,78</b>	<b>22.134,40</b>				
		1 - Recursos Próprios	0,00	5.000,00	5.337,50	5.703,12	6.093,78	22.134,40				
		<b>521 - 3.3.90.39.00</b>	<b>0,00</b>	<b>5.000,00</b>	<b>5.337,50</b>	<b>5.703,12</b>	<b>6.093,78</b>	<b>22.134,40</b>				
		1 - Recursos Próprios	0,00	5.000,00	5.337,50	5.703,12	6.093,78	22.134,40				
		<b>573 - 3.3.90.93.00</b>	<b>0,00</b>	<b>2.000,00</b>	<b>2.135,00</b>	<b>2.281,25</b>	<b>2.437,52</b>	<b>8.853,77</b>				
		1 - Recursos Próprios	0,00	2.000,00	2.135,00	2.281,25	2.437,52	8.853,77				
Ação:		2.110 - CONTRIBUIÇÕES PARA ÓRGÃOS PREVIDENCIÁRIOS	0,00	40.000,00	42.700,00	45.624,96	48.750,26	177.075,22				
		<b>522 - 3.1.90.13.00</b>	<b>0,00</b>	<b>20.000,00</b>	<b>21.350,00</b>	<b>22.812,48</b>	<b>24.375,13</b>	<b>88.537,61</b>				
		1 - Recursos Próprios	0,00	20.000,00	21.350,00	22.812,48	24.375,13	88.537,61				
		<b>523 - 3.1.91.13.00</b>	<b>0,00</b>	<b>20.000,00</b>	<b>21.350,00</b>	<b>22.812,48</b>	<b>24.375,13</b>	<b>88.537,61</b>				
		1 - Recursos Próprios	0,00	20.000,00	21.350,00	22.812,48	24.375,13	88.537,61				
Unidade Gestora:		2 - Fundo Municipal de Saúde de Afrânio	0,00	14.489.303,00	15.467.330,95	16.526.843,27	17.658.931,86	64.142.409,08				
Unidade Organizatória:		4001 - SECRETARIA MUNICIPAL DE SAÚDE	0,00	230.000,00	245.525,00	262.343,48	280.314,01	1.018.182,49				
Função:		10 - Saúde	0,00	230.000,00	245.525,00	262.343,48	280.314,01	1.018.182,49				
Subfunção:		122 - Administração Geral	0,00	230.000,00	245.525,00	262.343,48	280.314,01	1.018.182,49				
Programa:		1001 - APOIO AOS SERVIÇOS DE SAÚDE	0,00	230.000,00	245.525,00	262.343,48	280.314,01	1.018.182,49				
Ação:		1.53 - AQUISIÇÃO DE MÓVEIS, VEÍCULOS E EQUIPAMENTOS DIVERSOS	0,00	10.000,00	10.675,00	11.406,24	12.187,57	44.268,81				
		<b>415 - 4.4.90.52.00</b>	<b>0,00</b>	<b>10.000,00</b>	<b>10.675,00</b>	<b>11.406,24</b>	<b>12.187,57</b>	<b>44.268,81</b>				
		3 - Impostos e Transferências Saúde	0,00	10.000,00	10.675,00	11.406,24	12.187,57	44.268,81				
Ação:		2.96 - MANUTENÇÃO DA SECRETARIA DE SAÚDE	0,00	220.000,00	234.850,00	250.937,24	268.126,44	973.913,68				
		<b>416 - 3.1.90.04.00</b>	<b>0,00</b>	<b>30.000,00</b>	<b>32.025,00</b>	<b>34.218,71</b>	<b>36.562,69</b>	<b>132.806,40</b>				
		3 - Impostos e Transferências Saúde	0,00	30.000,00	32.025,00	34.218,71	36.562,69	132.806,40				
		<b>417 - 3.1.90.11.00</b>	<b>0,00</b>	<b>50.000,00</b>	<b>53.375,00</b>	<b>57.031,19</b>	<b>60.937,83</b>	<b>221.344,02</b>				
		3 - Impostos e Transferências Saúde	0,00	50.000,00	53.375,00	57.031,19	60.937,83	221.344,02				
		<b>418 - 3.3.90.14.00</b>	<b>0,00</b>	<b>20.000,00</b>	<b>21.350,00</b>	<b>22.812,48</b>	<b>24.375,13</b>	<b>88.537,61</b>				
		3 - Impostos e Transferências Saúde	0,00	20.000,00	21.350,00	22.812,48	24.375,13	88.537,61				
		<b>419 - 3.3.90.30.00</b>	<b>0,00</b>	<b>10.000,00</b>	<b>10.675,00</b>	<b>11.406,24</b>	<b>12.187,57</b>	<b>44.268,81</b>				
		3 - Impostos e Transferências Saúde	0,00	10.000,00	10.675,00	11.406,24	12.187,57	44.268,81				
		<b>420 - 3.3.90.33.00</b>	<b>0,00</b>	<b>30.000,00</b>	<b>32.025,00</b>	<b>34.218,71</b>	<b>36.562,69</b>	<b>132.806,40</b>				
		3 - Impostos e Transferências Saúde	0,00	30.000,00	32.025,00	34.218,71	36.562,69	132.806,40				



**Anexo de Compatibilidade PPA e LOA**

PPA 2018 - 2021 - Valores em R\$


	Valor global	2018	2019	2020	2021	Total
<b>421 - 3.3.90.36.00</b>	<b>0,00</b>	<b>20.000,00</b>	<b>21.350,00</b>	<b>22.812,48</b>	<b>24.375,13</b>	<b>88.537,61</b>
3 - Impostos e Transferências Saúde	0,00	20.000,00	21.350,00	22.812,48	24.375,13	88.537,61
<b>422 - 3.3.90.39.00</b>	<b>0,00</b>	<b>50.000,00</b>	<b>53.375,00</b>	<b>57.031,19</b>	<b>60.937,83</b>	<b>221.344,02</b>
3 - Impostos e Transferências Saúde	0,00	50.000,00	53.375,00	57.031,19	60.937,83	221.344,02
<b>576 - 3.3.90.93.00</b>	<b>0,00</b>	<b>10.000,00</b>	<b>10.675,00</b>	<b>11.406,24</b>	<b>12.187,57</b>	<b>44.268,81</b>
3 - Impostos e Transferências Saúde	0,00	10.000,00	10.675,00	11.406,24	12.187,57	44.268,81
<b>Unidade Orcamentária: 4002 - FUNDO MUNICIPAL DE SAÚDE</b>	<b>0,00</b>	<b>14.259.303,00</b>	<b>15.221.805,95</b>	<b>16.264.499,79</b>	<b>17.378.617,85</b>	<b>63.124.226,59</b>
Função: 10 - Saúde	0,00	14.259.303,00	15.221.805,95	16.264.499,79	17.378.617,85	63.124.226,59
Subfunção: 122 - Administração Geral	0,00	1.058.000,00	1.129.415,00	1.206.779,96	1.289.444,36	4.683.639,32
Programa: 1002 - GESTÃO DO SUS MUNICIPAL	0,00	1.058.000,00	1.129.415,00	1.206.779,96	1.289.444,36	4.683.639,32
Agção: 1.54 - EXECUÇÃO DE OBRAS PARA A GESTÃO DO SUS	0,00	5.000,00	5.337,50	5.703,12	6.093,78	22.134,40
<b>423 - 4.4.90.51.00</b>	<b>0,00</b>	<b>5.000,00</b>	<b>5.337,50</b>	<b>5.703,12</b>	<b>6.093,78</b>	<b>22.134,40</b>
3 - Impostos e Transferências Saúde	0,00	5.000,00	5.337,50	5.703,12	6.093,78	22.134,40
Agção: 1.55 - AQUISIÇÃO DE VEÍCULOS, MÁQUINAS, MÓVEIS E EQUIPAMENTOS	0,00	10.000,00	10.675,00	11.406,24	12.187,56	44.268,80
<b>424 - 4.4.90.52.00</b>	<b>0,00</b>	<b>10.000,00</b>	<b>10.675,00</b>	<b>11.406,24</b>	<b>12.187,56</b>	<b>44.268,80</b>
3 - Impostos e Transferências Saúde	0,00	10.000,00	10.675,00	11.406,24	12.187,56	44.268,80
35 - Gestão do SUS	0,00	5.000,00	5.337,50	5.703,12	6.093,78	22.134,40
Agção: 2.97 - MANUTENÇÃO DAS AÇÕES DA GESTÃO DO SUS	0,00	940.000,00	1.003.450,00	1.072.186,35	1.145.631,10	4.161.267,45
<b>425 - 3.1.90.04.00</b>	<b>0,00</b>	<b>140.000,00</b>	<b>149.450,00</b>	<b>159.687,32</b>	<b>170.625,90</b>	<b>619.763,22</b>
3 - Impostos e Transferências Saúde	0,00	140.000,00	149.450,00	159.687,32	170.625,90	619.763,22
<b>426 - 3.1.90.11.00</b>	<b>0,00</b>	<b>310.000,00</b>	<b>330.925,00</b>	<b>353.593,36</b>	<b>377.814,51</b>	<b>1.372.332,87</b>
3 - Impostos e Transferências Saúde	0,00	310.000,00	330.925,00	353.593,36	377.814,51	1.372.332,87
<b>427 - 3.1.90.16.00</b>	<b>0,00</b>	<b>5.000,00</b>	<b>5.337,50</b>	<b>5.703,12</b>	<b>6.093,78</b>	<b>22.134,40</b>
3 - Impostos e Transferências Saúde	0,00	5.000,00	5.337,50	5.703,12	6.093,78	22.134,40
<b>428 - 3.1.90.92.00</b>	<b>0,00</b>	<b>5.000,00</b>	<b>5.337,50</b>	<b>5.703,12</b>	<b>6.093,78</b>	<b>22.134,40</b>
3 - Impostos e Transferências Saúde	0,00	5.000,00	5.337,50	5.703,12	6.093,78	22.134,40
<b>429 - 3.1.90.96.00</b>	<b>0,00</b>	<b>5.000,00</b>	<b>5.337,50</b>	<b>5.703,12</b>	<b>6.093,78</b>	<b>22.134,40</b>
3 - Impostos e Transferências Saúde	0,00	5.000,00	5.337,50	5.703,12	6.093,78	22.134,40
<b>430 - 3.3.90.14.00</b>	<b>0,00</b>	<b>52.000,00</b>	<b>55.510,00</b>	<b>59.312,44</b>	<b>63.375,35</b>	<b>230.197,79</b>
3 - Impostos e Transferências Saúde	0,00	50.000,00	53.375,00	57.031,19	60.937,83	221.344,02
35 - Gestão do SUS	0,00	2.000,00	2.135,00	2.281,25	2.437,52	8.853,77
<b>431 - 3.3.90.30.00</b>	<b>0,00</b>	<b>40.000,00</b>	<b>42.700,00</b>	<b>45.624,95</b>	<b>48.750,26</b>	<b>177.075,21</b>
3 - Impostos e Transferências Saúde	0,00	40.000,00	42.700,00	45.624,95	48.750,26	177.075,21
35 - Gestão do SUS	0,00	10.000,00	10.675,00	11.406,24	12.187,57	44.268,81
<b>432 - 3.3.90.32.00</b>	<b>0,00</b>	<b>8.000,00</b>	<b>8.540,00</b>	<b>9.124,99</b>	<b>9.750,05</b>	<b>35.415,04</b>
3 - Impostos e Transferências Saúde	0,00	8.000,00	8.540,00	9.124,99	9.750,05	35.415,04
35 - Gestão do SUS	0,00	3.000,00	3.202,50	3.421,87	3.656,27	13.280,64



Anexo de Compatibilidade PPA e LOA

PPA 2018 - 2021 - Valores em R\$

		Valor global				Total	
		2018	2019	2020	2021		
<b>433 - 3.3.90.33.00</b>	<b>3 - Impostos e Transferências Saúde</b>	<b>0,00</b>	<b>15.000,00</b>	<b>16.012,50</b>	<b>17.109,36</b>	<b>18.281,35</b>	<b>66.403,21</b>
		0,00	15.000,00	16.012,50	17.109,36	18.281,35	66.403,21
<b>434 - 3.3.90.35.00</b>	<b>3 - Impostos e Transferências Saúde</b>	<b>0,00</b>	<b>100.000,00</b>	<b>106.750,00</b>	<b>114.062,38</b>	<b>121.875,65</b>	<b>442.688,03</b>
		0,00	80.000,00	85.400,00	91.249,90	97.500,52	354.150,42
	35 - Gestão do SUS	0,00	20.000,00	21.350,00	22.812,48	24.375,13	88.537,61
<b>435 - 3.3.90.36.00</b>	<b>3 - Impostos e Transferências Saúde</b>	<b>0,00</b>	<b>70.000,00</b>	<b>74.725,00</b>	<b>79.843,67</b>	<b>85.312,96</b>	<b>309.881,63</b>
		0,00	50.000,00	53.375,00	57.031,19	60.937,83	221.344,02
	35 - Gestão do SUS	0,00	20.000,00	21.350,00	22.812,48	24.375,13	88.537,61
<b>436 - 3.3.90.39.00</b>	<b>3 - Impostos e Transferências Saúde</b>	<b>0,00</b>	<b>130.000,00</b>	<b>138.775,00</b>	<b>148.281,09</b>	<b>158.438,34</b>	<b>575.494,43</b>
		0,00	100.000,00	106.750,00	114.062,38	121.875,65	442.688,03
	35 - Gestão do SUS	0,00	30.000,00	32.025,00	34.218,71	36.562,69	132.806,40
<b>437 - 3.3.90.47.00</b>	<b>3 - Impostos e Transferências Saúde</b>	<b>0,00</b>	<b>20.000,00</b>	<b>21.350,00</b>	<b>22.812,48</b>	<b>24.375,13</b>	<b>88.537,61</b>
		0,00	20.000,00	21.350,00	22.812,48	24.375,13	88.537,61
<b>438 - 3.3.90.92.00</b>	<b>3 - Impostos e Transferências Saúde</b>	<b>0,00</b>	<b>10.000,00</b>	<b>10.675,00</b>	<b>11.406,24</b>	<b>12.187,57</b>	<b>44.268,81</b>
		0,00	10.000,00	10.675,00	11.406,24	12.187,57	44.268,81
<b>577 - 3.3.90.93.00</b>	<b>3 - Impostos e Transferências Saúde</b>	<b>0,00</b>	<b>30.000,00</b>	<b>32.025,00</b>	<b>34.218,71</b>	<b>36.562,69</b>	<b>132.806,40</b>
		0,00	30.000,00	32.025,00	34.218,71	36.562,69	132.806,40
<b>Ação: 2.98 - CONTRIBUIÇÕES PARA ÓRGÃOS PREVIDENCIÁRIOS</b>		<b>0,00</b>	<b>103.000,00</b>	<b>109.952,50</b>	<b>117.484,25</b>	<b>125.531,92</b>	<b>455.968,67</b>
		<b>0,00</b>	<b>100.000,00</b>	<b>106.750,00</b>	<b>114.062,38</b>	<b>121.875,65</b>	<b>442.688,03</b>
	3 - Impostos e Transferências Saúde	0,00	100.000,00	106.750,00	114.062,38	121.875,65	442.688,03
<b>440 - 3.1.91.13.00</b>	<b>3 - Impostos e Transferências Saúde</b>	<b>0,00</b>	<b>3.000,00</b>	<b>3.202,50</b>	<b>3.421,87</b>	<b>3.656,27</b>	<b>13.280,64</b>
		0,00	3.000,00	3.202,50	3.421,87	3.656,27	13.280,64
<b>Subfunção: 301 - Atenção Básica</b>		<b>0,00</b>	<b>5.966.303,00</b>	<b>6.369.028,45</b>	<b>6.805.306,92</b>	<b>7.271.470,40</b>	<b>26.412.108,77</b>
<b>Programa: 1003 - ATENÇÃO BÁSICA A SAÚDE DA POPULAÇÃO</b>		<b>0,00</b>	<b>4.813.608,00</b>	<b>5.138.526,54</b>	<b>5.490.515,63</b>	<b>5.866.615,91</b>	<b>21.309.266,08</b>
<b>Ação: 1.56 - EXECUÇÃO DE OBRAS PARA A ATENÇÃO BÁSICA</b>		<b>0,00</b>	<b>783.262,00</b>	<b>836.132,18</b>	<b>893.407,24</b>	<b>954.605,64</b>	<b>3.467.407,06</b>
		<b>0,00</b>	<b>783.262,00</b>	<b>836.132,18</b>	<b>893.407,24</b>	<b>954.605,64</b>	<b>3.467.407,06</b>
	3 - Impostos e Transferências Saúde	0,00	58.262,00	62.194,68	66.455,02	71.007,19	257.918,89
	7 - Recursos Transferidos pelo SUS	0,00	50.000,00	53.375,00	57.031,19	60.937,83	221.344,02
	36 - Investimento	0,00	675.000,00	720.562,50	769.921,03	822.660,62	2.988.144,15
<b>Ação: 1.57 - AQUISIÇÃO DE VEÍCULOS, MÁQUINAS, MÓVEIS E EQUIPAMENTOS</b>		<b>0,00</b>	<b>70.000,00</b>	<b>74.725,00</b>	<b>79.843,67</b>	<b>85.312,95</b>	<b>309.881,62</b>
		<b>0,00</b>	<b>70.000,00</b>	<b>74.725,00</b>	<b>79.843,67</b>	<b>85.312,95</b>	<b>309.881,62</b>
	3 - Impostos e Transferências Saúde	0,00	30.000,00	32.025,00	34.218,71	36.562,69	132.806,40
	7 - Recursos Transferidos pelo SUS	0,00	20.000,00	21.350,00	22.812,48	24.375,13	88.537,61
	31 - Atenção Básica	0,00	20.000,00	21.350,00	22.812,48	24.375,13	88.537,61
<b>Ação: 2.99 - MANUTENÇÃO DAS AÇÕES DE ATENÇÃO BÁSICA A SAÚDE</b>		<b>0,00</b>	<b>3.483.346,00</b>	<b>3.718.471,86</b>	<b>3.973.187,19</b>	<b>4.245.350,47</b>	<b>15.420.355,52</b>
		<b>0,00</b>	<b>1.443.173,00</b>	<b>1.540.587,18</b>	<b>1.646.117,40</b>	<b>1.758.876,44</b>	<b>6.388.754,02</b>





**Anexo de Compatibilidade PPA e LOA**

PPA 2018 - 2021 - Valores em R\$

	Valor global	2018	2019	2020	2021	Total
3 - Impostos e Transferências Saúde	0,00	643.173,00	686.587,18	733.618,40	783.871,26	2.847.249,84
31 - Atenção Básica	0,00	800.000,00	854.000,00	912.499,00	975.005,18	3.541.504,18
<b>444 - 3.1.90.11.00</b>	<b>0,00</b>	<b>902.173,00</b>	<b>963.069,68</b>	<b>1.029.039,95</b>	<b>1.099.529,19</b>	<b>3.993.811,82</b>
3 - Impostos e Transferências Saúde	0,00	272.173,00	290.544,68	310.446,99	331.712,61	1.204.877,28
31 - Atenção Básica	0,00	630.000,00	672.525,00	718.592,96	767.816,58	2.788.934,54
<b>445 - 3.1.90.16.00</b>	<b>0,00</b>	<b>2.000,00</b>	<b>2.135,00</b>	<b>2.281,24</b>	<b>2.437,50</b>	<b>8.853,74</b>
3 - Impostos e Transferências Saúde	0,00	1.000,00	1.067,50	1.140,62	1.218,75	4.426,87
31 - Atenção Básica	0,00	1.000,00	1.067,50	1.140,62	1.218,75	4.426,87
<b>446 - 3.1.90.92.00</b>	<b>0,00</b>	<b>6.000,00</b>	<b>6.405,00</b>	<b>6.843,74</b>	<b>7.312,53</b>	<b>26.561,27</b>
3 - Impostos e Transferências Saúde	0,00	5.000,00	5.337,50	5.703,12	6.093,78	22.134,40
31 - Atenção Básica	0,00	1.000,00	1.067,50	1.140,62	1.218,75	4.426,87
<b>447 - 3.3.90.14.00</b>	<b>0,00</b>	<b>10.000,00</b>	<b>10.675,00</b>	<b>11.406,24</b>	<b>12.187,56</b>	<b>44.268,80</b>
3 - Impostos e Transferências Saúde	0,00	5.000,00	5.337,50	5.703,12	6.093,78	22.134,40
31 - Atenção Básica	0,00	5.000,00	5.337,50	5.703,12	6.093,78	22.134,40
<b>448 - 3.3.90.30.00</b>	<b>0,00</b>	<b>637.000,00</b>	<b>679.997,50</b>	<b>726.577,33</b>	<b>776.347,88</b>	<b>2.819.922,71</b>
3 - Impostos e Transferências Saúde	0,00	200.000,00	213.500,00	228.124,75	243.751,30	885.376,05
31 - Atenção Básica	0,00	437.000,00	466.497,50	498.452,58	532.596,58	1.934.546,66
<b>449 - 3.3.90.32.00</b>	<b>0,00</b>	<b>80.000,00</b>	<b>85.400,00</b>	<b>91.249,90</b>	<b>97.500,52</b>	<b>354.150,42</b>
3 - Impostos e Transferências Saúde	0,00	50.000,00	53.375,00	57.031,19	60.937,83	221.344,02
31 - Atenção Básica	0,00	30.000,00	32.025,00	34.218,71	36.562,69	132.806,40
<b>450 - 3.3.90.34.00</b>	<b>0,00</b>	<b>10.000,00</b>	<b>10.675,00</b>	<b>11.406,24</b>	<b>12.187,56</b>	<b>44.268,80</b>
3 - Impostos e Transferências Saúde	0,00	5.000,00	5.337,50	5.703,12	6.093,78	22.134,40
31 - Atenção Básica	0,00	5.000,00	5.337,50	5.703,12	6.093,78	22.134,40
<b>451 - 3.3.90.36.00</b>	<b>0,00</b>	<b>60.000,00</b>	<b>64.050,00</b>	<b>68.437,42</b>	<b>73.125,38</b>	<b>265.612,80</b>
3 - Impostos e Transferências Saúde	0,00	30.000,00	32.025,00	34.218,71	36.562,69	132.806,40
31 - Atenção Básica	0,00	30.000,00	32.025,00	34.218,71	36.562,69	132.806,40
<b>452 - 3.3.90.37.00</b>	<b>0,00</b>	<b>8.000,00</b>	<b>8.540,00</b>	<b>9.124,99</b>	<b>9.750,05</b>	<b>35.415,04</b>
3 - Impostos e Transferências Saúde	0,00	5.000,00	5.337,50	5.703,12	6.093,78	22.134,40
31 - Atenção Básica	0,00	3.000,00	3.202,50	3.421,87	3.656,27	13.280,64
<b>453 - 3.3.90.39.00</b>	<b>0,00</b>	<b>270.000,00</b>	<b>288.225,00</b>	<b>307.968,42</b>	<b>329.064,25</b>	<b>1.195.257,67</b>
3 - Impostos e Transferências Saúde	0,00	100.000,00	106.750,00	114.062,38	121.875,65	442.688,03
31 - Atenção Básica	0,00	170.000,00	181.475,00	193.906,04	207.188,60	752.569,64
<b>454 - 3.3.90.47.00</b>	<b>0,00</b>	<b>10.000,00</b>	<b>10.675,00</b>	<b>11.406,24</b>	<b>12.187,56</b>	<b>44.268,80</b>
3 - Impostos e Transferências Saúde	0,00	5.000,00	5.337,50	5.703,12	6.093,78	22.134,40
31 - Atenção Básica	0,00	5.000,00	5.337,50	5.703,12	6.093,78	22.134,40
<b>455 - 3.3.90.48.00</b>	<b>0,00</b>	<b>30.000,00</b>	<b>32.025,00</b>	<b>34.218,72</b>	<b>36.562,70</b>	<b>132.806,42</b>
3 - Impostos e Transferências Saúde	0,00	20.000,00	21.350,00	22.812,48	24.675,13	88.537,61



Anexo de Compatibilidade PPA e LOA

PPA 2018 - 2021 - Valores em R\$

	Valor global	2018	2019	2020	2021	Total
Ação:						
31 - Atenção Básica	0,00	10.000,00	10.675,00	11.406,24	12.187,57	44.266,81
<b>456 - 3.3.90.92.00</b>	<b>0,00</b>	<b>15.000,00</b>	<b>16.012,50</b>	<b>17.109,36</b>	<b>18.281,35</b>	<b>66.403,21</b>
3 - Impostos e Transferências Saúde	0,00	10.000,00	10.675,00	11.406,24	12.187,57	44.266,81
31 - Atenção Básica	0,00	5.000,00	5.337,50	5.703,12	6.093,78	22.134,40
Ação:						
2.100 - CONTRIBUIÇÕES PARA ÓRGÃOS PREVIDENCIÁRIOS	0,00	477.000,00	509.197,50	544.077,53	581.346,85	2.111.621,88
<b>457 - 3.1.90.13.00</b>	<b>0,00</b>	<b>359.000,00</b>	<b>383.232,50</b>	<b>409.483,92</b>	<b>437.533,57</b>	<b>1.589.249,99</b>
3 - Impostos e Transferências Saúde	0,00	129.000,00	137.707,50	147.140,46	157.219,58	571.067,54
31 - Atenção Básica	0,00	230.000,00	245.525,00	262.343,46	280.313,99	1.018.182,45
<b>458 - 3.1.91.13.00</b>	<b>0,00</b>	<b>118.000,00</b>	<b>125.965,00</b>	<b>134.593,61</b>	<b>143.813,28</b>	<b>522.371,89</b>
3 - Impostos e Transferências Saúde	0,00	50.000,00	53.375,00	57.031,19	60.937,83	221.344,02
31 - Atenção Básica	0,00	68.000,00	72.590,00	77.562,42	82.875,45	301.027,87
Programa:						
1007 - TRANSFERÊNCIA A CONSÓRCIO	0,00	1.152.695,00	1.230.501,91	1.314.791,29	1.404.854,49	5.102.842,69
Ação:						
1.67 - RATEIO PELA PARTICIPAÇÃO EM CONSÓRCIO PÚBLICO - CISAPE	0,00	20.869,00	22.277,66	23.803,68	25.434,23	92.384,57
<b>513 - 4.4.72.51.00</b>	<b>0,00</b>	<b>6.956,00</b>	<b>7.425,53</b>	<b>7.934,18</b>	<b>8.477,67</b>	<b>30.793,38</b>
3 - Impostos e Transferências Saúde	0,00	6.956,00	7.425,53	7.934,18	8.477,67	30.793,38
<b>593 - 4.4.72.52.00</b>	<b>0,00</b>	<b>13.913,00</b>	<b>14.852,13</b>	<b>15.869,50</b>	<b>16.956,56</b>	<b>61.591,19</b>
3 - Impostos e Transferências Saúde	0,00	13.913,00	14.852,13	15.869,50	16.956,56	61.591,19
Ação:						
2.108 - RATEIO PELA PARTICIPAÇÃO EM CONSÓRCIO PÚBLICO - CISAPE	0,00	1.131.826,00	1.208.224,25	1.290.987,61	1.379.420,26	5.010.458,12
<b>511 - 3.1.72.11.00</b>	<b>0,00</b>	<b>27.827,00</b>	<b>29.705,32</b>	<b>31.740,13</b>	<b>33.914,33</b>	<b>123.186,78</b>
3 - Impostos e Transferências Saúde	0,00	27.827,00	29.705,32	31.740,13	33.914,33	123.186,78
<b>512 - 3.3.72.39.00</b>	<b>0,00</b>	<b>1.103.999,00</b>	<b>1.178.518,93</b>	<b>1.259.247,48</b>	<b>1.345.505,93</b>	<b>4.887.271,34</b>
3 - Impostos e Transferências Saúde	0,00	1.103.999,00	1.178.518,93	1.259.247,48	1.345.505,93	4.887.271,34
Subfunção:						
302 - Assistência Hospitalar e Ambulatorial	0,00	6.475.000,00	6.912.062,50	7.385.538,83	7.891.448,23	28.664.049,56
Programa:						
1004 - ASSISTÊNCIA DE MÉDIA E ALTA COMPLEXIDADE HOSPITALAR E AMBULATO	0,00	6.475.000,00	6.912.062,50	7.385.538,83	7.891.448,23	28.664.049,56
Ação:						
1.58 - EXECUÇÃO DE OBRAS PARA A ASSISTÊNCIA DE MÉDIA E ALTA	0,00	950.000,00	1.014.125,00	1.083.592,57	1.157.818,66	4.205.536,23
<b>459 - 4.4.90.51.00</b>	<b>0,00</b>	<b>950.000,00</b>	<b>1.014.125,00</b>	<b>1.083.592,57</b>	<b>1.157.818,66</b>	<b>4.205.536,23</b>
3 - Impostos e Transferências Saúde	0,00	80.000,00	85.400,00	91.249,90	97.500,52	354.150,42
7 - Recursos Transferidos pelo SUS	0,00	20.000,00	21.350,00	22.812,48	24.375,13	88.537,61
32 - Atenção de Média e Alta Complexidade Ambulatorial e Hospitalar	0,00	50.000,00	53.375,00	57.031,19	60.937,83	221.344,02
36 - Investimento	0,00	800.000,00	854.000,00	912.499,00	975.005,18	3.541.504,18
Ação:						
1.59 - AQUISIÇÃO DE VEÍCULOS, MÁQUINAS, MÓVEIS E EQUIPAMENTOS	0,00	80.000,00	85.400,00	91.249,90	97.500,51	354.150,41
<b>460 - 4.4.90.52.00</b>	<b>0,00</b>	<b>80.000,00</b>	<b>85.400,00</b>	<b>91.249,90</b>	<b>97.500,51</b>	<b>354.150,41</b>
3 - Impostos e Transferências Saúde	0,00	20.000,00	21.350,00	22.812,48	24.375,13	88.537,61
7 - Recursos Transferidos pelo SUS	0,00	30.000,00	32.025,00	34.218,71	36.562,69	132.806,40
32 - Atenção de Média e Alta Complexidade Ambulatorial e Hospitalar	0,00	30.000,00	32.025,00	34.218,71	36.562,69	132.806,40
Ação:						
2.101 - MANUTENÇÃO DAS AÇÕES DE ASSISTÊNCIA DE MÉDIA E ALTA	0,00	4.704.000,00	5.021.520,00	5.365.494,16	5.733.030,50	20.824.044,66



**Anexo de Compatibilidade PPA e LOA**

PPA 2018 - 2021 - Valores em R\$


	Valor global	2018	2019	2020	2021	Total
<b>461 - 3.1.90.04.00</b>	<b>0,00</b>	<b>2.347.000,00</b>	<b>2.505.422,50</b>	<b>2.677.043,95</b>	<b>2.860.421,46</b>	<b>10.389.887,91</b>
3 - Impostos e Transferências Saúde	0,00	1.847.000,00	1.971.672,50	2.106.732,07	2.251.045,22	8.176.447,79
32 - Atenção de Média e Alta Complexidade Ambulatorial e Hospitalar	0,00	500.000,00	533.750,00	570.311,88	609.378,24	2.213.440,12
<b>462 - 3.1.90.11.00</b>	<b>0,00</b>	<b>705.000,00</b>	<b>752.587,50</b>	<b>804.139,75</b>	<b>859.223,32</b>	<b>3.120.950,57</b>
3 - Impostos e Transferências Saúde	0,00	509.000,00	543.357,50	580.577,49	620.347,05	2.253.282,04
32 - Atenção de Média e Alta Complexidade Ambulatorial e Hospitalar	0,00	196.000,00	209.230,00	223.562,26	238.876,27	867.668,53
<b>463 - 3.1.90.16.00</b>	<b>0,00</b>	<b>6.000,00</b>	<b>6.405,00</b>	<b>6.843,74</b>	<b>7.312,53</b>	<b>26.561,27</b>
3 - Impostos e Transferências Saúde	0,00	5.000,00	5.337,50	5.703,12	6.093,78	22.134,40
32 - Atenção de Média e Alta Complexidade Ambulatorial e Hospitalar	0,00	1.000,00	1.067,50	1.140,62	1.218,75	4.426,87
<b>464 - 3.1.90.92.00</b>	<b>0,00</b>	<b>7.000,00</b>	<b>7.472,50</b>	<b>7.984,37</b>	<b>8.531,30</b>	<b>30.988,17</b>
3 - Impostos e Transferências Saúde	0,00	5.000,00	5.337,50	5.703,12	6.093,78	22.134,40
32 - Atenção de Média e Alta Complexidade Ambulatorial e Hospitalar	0,00	2.000,00	2.135,00	2.281,25	2.437,52	8.853,77
<b>465 - 3.3.90.14.00</b>	<b>0,00</b>	<b>50.000,00</b>	<b>53.375,00</b>	<b>57.031,19</b>	<b>60.937,82</b>	<b>221.344,01</b>
3 - Impostos e Transferências Saúde	0,00	30.000,00	32.025,00	34.218,71	36.562,69	132.806,40
32 - Atenção de Média e Alta Complexidade Ambulatorial e Hospitalar	0,00	20.000,00	21.350,00	22.812,48	24.375,13	88.537,61
<b>466 - 3.3.90.30.00</b>	<b>0,00</b>	<b>900.000,00</b>	<b>960.750,00</b>	<b>1.026.561,37</b>	<b>1.096.880,83</b>	<b>3.984.192,20</b>
3 - Impostos e Transferências Saúde	0,00	700.000,00	747.250,00	798.436,62	853.129,53	3.098.816,15
32 - Atenção de Média e Alta Complexidade Ambulatorial e Hospitalar	0,00	200.000,00	213.500,00	228.124,75	243.751,30	885.376,05
<b>467 - 3.3.90.32.00</b>	<b>0,00</b>	<b>70.000,00</b>	<b>74.725,00</b>	<b>79.843,67</b>	<b>85.312,96</b>	<b>309.881,63</b>
3 - Impostos e Transferências Saúde	0,00	50.000,00	53.375,00	57.031,19	60.937,83	221.344,02
32 - Atenção de Média e Alta Complexidade Ambulatorial e Hospitalar	0,00	20.000,00	21.350,00	22.812,48	24.375,13	88.537,61
<b>468 - 3.3.90.34.00</b>	<b>0,00</b>	<b>10.000,00</b>	<b>10.675,00</b>	<b>11.406,24</b>	<b>12.187,56</b>	<b>44.268,80</b>
3 - Impostos e Transferências Saúde	0,00	5.000,00	5.337,50	5.703,12	6.093,78	22.134,40
32 - Atenção de Média e Alta Complexidade Ambulatorial e Hospitalar	0,00	5.000,00	5.337,50	5.703,12	6.093,78	22.134,40
<b>469 - 3.3.90.36.00</b>	<b>0,00</b>	<b>50.000,00</b>	<b>53.375,00</b>	<b>57.031,19</b>	<b>60.937,82</b>	<b>221.344,01</b>
3 - Impostos e Transferências Saúde	0,00	30.000,00	32.025,00	34.218,71	36.562,69	132.806,40
32 - Atenção de Média e Alta Complexidade Ambulatorial e Hospitalar	0,00	20.000,00	21.350,00	22.812,48	24.375,13	88.537,61
<b>470 - 3.3.90.37.00</b>	<b>0,00</b>	<b>7.000,00</b>	<b>7.472,50</b>	<b>7.984,37</b>	<b>8.531,30</b>	<b>30.988,17</b>
3 - Impostos e Transferências Saúde	0,00	5.000,00	5.337,50	5.703,12	6.093,78	22.134,40
32 - Atenção de Média e Alta Complexidade Ambulatorial e Hospitalar	0,00	2.000,00	2.135,00	2.281,25	2.437,52	8.853,77
<b>471 - 3.3.90.39.00</b>	<b>0,00</b>	<b>300.000,00</b>	<b>320.250,00</b>	<b>342.187,13</b>	<b>365.626,95</b>	<b>1.328.064,08</b>
3 - Impostos e Transferências Saúde	0,00	200.000,00	213.500,00	228.124,75	243.751,30	885.376,05
32 - Atenção de Média e Alta Complexidade Ambulatorial e Hospitalar	0,00	100.000,00	106.750,00	114.062,38	121.875,65	441.688,03
<b>472 - 3.3.90.47.00</b>	<b>0,00</b>	<b>7.000,00</b>	<b>7.472,50</b>	<b>7.984,37</b>	<b>8.531,30</b>	<b>30.988,17</b>
3 - Impostos e Transferências Saúde	0,00	5.000,00	5.337,50	5.703,12	6.093,78	22.134,40
32 - Atenção de Média e Alta Complexidade Ambulatorial e Hospitalar	0,00	2.000,00	2.135,00	2.281,25	2.437,52	8.853,77
<b>473 - 3.3.90.48.00</b>	<b>0,00</b>	<b>240.000,00</b>	<b>256.200,00</b>	<b>273.749,70</b>	<b>292.501,56</b>	<b>1.062.451,26</b>



## Anexo de Compatibilidade PPA e LOA

PPA 2018 - 2021 - Valores em R\$


		Valor global			PPA 2018 - 2021 - Valores em R\$		
		2018	2019	2020	2021	Total	
Agão:	2.102 - CONTRIBUIÇÕES PARA ÓRGÃOS PREVIDENCIÁRIOS	0,00	741.000,00	791.017,50	845.202,20	903.098,56	3.280.318,26
	<b>475 - 3.1.90.13.00</b>	<b>0,00</b>	<b>651.000,00</b>	<b>694.942,50</b>	<b>742.546,06</b>	<b>793.410,47</b>	<b>2.881.899,03</b>
	3 - Impostos e Transferências Saúde	0,00	451.000,00	481.442,50	514.421,31	549.659,17	1.996.522,98
	32 - Atenção de Média e Alta Complexidade Ambulatorial e Hospitalar	0,00	200.000,00	213.500,00	228.124,75	243.751,30	885.376,05
	<b>476 - 3.1.91.13.00</b>	<b>0,00</b>	<b>90.000,00</b>	<b>96.075,00</b>	<b>102.656,14</b>	<b>109.688,09</b>	<b>398.419,23</b>
	3 - Impostos e Transferências Saúde	0,00	50.000,00	53.375,00	57.031,19	60.937,83	221.344,02
	32 - Atenção de Média e Alta Complexidade Ambulatorial e Hospitalar	0,00	40.000,00	42.700,00	45.624,95	48.750,26	177.075,21
Subfunção:	303 - Suporte Profilático e Terapêutico	0,00	265.000,00	282.887,50	302.265,31	322.970,48	1.173.123,29
Programa:	1005 - ASSISTÊNCIA FARMACÊUTICA	0,00	265.000,00	282.887,50	302.265,31	322.970,48	1.173.123,29
Agão:	1.60 - AQUISIÇÃO DE VEÍCULOS, MÁQUINAS, MÓVEIS E EQUIPAMENTOS	0,00	15.000,00	16.012,50	17.109,36	18.281,35	66.403,21
	<b>477 - 4.4.90.52.00</b>	<b>0,00</b>	<b>15.000,00</b>	<b>16.012,50</b>	<b>17.109,36</b>	<b>18.281,35</b>	<b>66.403,21</b>
	3 - Impostos e Transferências Saúde	0,00	10.000,00	10.675,00	11.406,24	12.187,57	44.268,81
	34 - Assistência Farmacêutica Básica	0,00	5.000,00	5.337,50	5.703,12	6.093,78	22.134,40
Agão:	2.103 - MANUTENÇÃO DA ASSISTÊNCIA FARMACÊUTICA	0,00	250.000,00	266.875,00	285.155,95	304.689,13	1.106.720,08
	<b>478 - 3.3.90.30.00</b>	<b>0,00</b>	<b>50.000,00</b>	<b>53.375,00</b>	<b>57.031,19</b>	<b>60.937,83</b>	<b>221.344,02</b>
	3 - Impostos e Transferências Saúde	0,00	40.000,00	42.700,00	45.624,95	48.750,26	177.075,21
	34 - Assistência Farmacêutica Básica	0,00	10.000,00	10.675,00	11.406,24	12.187,57	44.268,81
	<b>479 - 3.3.90.32.00</b>	<b>0,00</b>	<b>170.000,00</b>	<b>181.475,00</b>	<b>193.906,04</b>	<b>207.188,60</b>	<b>752.569,64</b>
	3 - Impostos e Transferências Saúde	0,00	100.000,00	106.750,00	114.062,38	121.875,65	442.688,03
	34 - Assistência Farmacêutica Básica	0,00	70.000,00	74.725,00	79.843,66	85.312,95	309.881,61
	<b>480 - 3.3.90.36.00</b>	<b>0,00</b>	<b>15.000,00</b>	<b>16.012,50</b>	<b>17.109,36</b>	<b>18.281,35</b>	<b>66.403,21</b>
	3 - Impostos e Transferências Saúde	0,00	10.000,00	10.675,00	11.406,24	12.187,57	44.268,81
	34 - Assistência Farmacêutica Básica	0,00	5.000,00	5.337,50	5.703,12	6.093,78	22.134,40
	<b>481 - 3.3.90.39.00</b>	<b>0,00</b>	<b>15.000,00</b>	<b>16.012,50</b>	<b>17.109,36</b>	<b>18.281,35</b>	<b>66.403,21</b>
	3 - Impostos e Transferências Saúde	0,00	10.000,00	10.675,00	11.406,24	12.187,57	44.268,81
	34 - Assistência Farmacêutica Básica	0,00	5.000,00	5.337,50	5.703,12	6.093,78	22.134,40
Subfunção:	304 - Vigilância Sanitária	0,00	186.000,00	198.555,00	212.156,01	226.688,64	823.399,65
Programa:	1006 - VIGILÂNCIA EM SAÚDE	0,00	186.000,00	198.555,00	212.156,01	226.688,64	823.399,65
Agão:	1.61 - EXECUÇÃO DE OBRAS PARA A VIGILÂNCIA SANITÁRIA	0,00	10.000,00	10.675,00	11.406,24	12.187,56	44.268,80
	<b>482 - 4.4.90.51.00</b>	<b>0,00</b>	<b>10.000,00</b>	<b>10.675,00</b>	<b>11.406,24</b>	<b>12.187,56</b>	<b>44.268,80</b>
	3 - Impostos e Transferências Saúde	0,00	5.000,00	5.337,50	5.703,12	6.093,78	22.134,40



**Anexo de Compatibilidade PPA e LOA**

PPA 2018 - 2021 - Valores em R\$

Ação:	Valor global				Total
	2018	2019	2020	2021	
<b>1.62 - AQUISIÇÃO DE VEÍCULOS, MÁQUINAS, MÓVEIS E EQUIPAMENTOS</b>	<b>0,00</b>	<b>10.675,00</b>	<b>11.406,24</b>	<b>12.187,56</b>	<b>44.268,80</b>
<b>483 - 4.4.90.52.00</b>	<b>0,00</b>	<b>10.000,00</b>	<b>10.675,00</b>	<b>11.406,24</b>	<b>44.268,80</b>
3 - Impostos e Transferências Saúde	0,00	5.000,00	5.337,50	5.703,12	6.093,78
33 - Vigilância em Saúde	0,00	5.000,00	5.337,50	5.703,12	6.093,78
<b>2.104 - MANUTENÇÃO DAS AÇÕES DE VIGILÂNCIA SANITÁRIA</b>	<b>0,00</b>	<b>156.000,00</b>	<b>166.530,00</b>	<b>177.937,29</b>	<b>190.125,96</b>
<b>484 - 3.1.90.04.00</b>	<b>0,00</b>	<b>5.000,00</b>	<b>5.337,50</b>	<b>5.703,12</b>	<b>6.093,78</b>
3 - Impostos e Transferências Saúde	0,00	2.500,00	2.668,75	2.851,56	3.046,89
33 - Vigilância em Saúde	0,00	2.500,00	2.668,75	2.851,56	3.046,89
<b>485 - 3.1.90.11.00</b>	<b>0,00</b>	<b>5.000,00</b>	<b>5.337,50</b>	<b>5.703,12</b>	<b>6.093,78</b>
3 - Impostos e Transferências Saúde	0,00	2.500,00	2.668,75	2.851,56	3.046,89
33 - Vigilância em Saúde	0,00	2.500,00	2.668,75	2.851,56	3.046,89
<b>486 - 3.1.90.16.00</b>	<b>0,00</b>	<b>2.000,00</b>	<b>2.135,00</b>	<b>2.281,24</b>	<b>2.437,50</b>
3 - Impostos e Transferências Saúde	0,00	1.000,00	1.067,50	1.140,62	1.218,75
33 - Vigilância em Saúde	0,00	1.000,00	1.067,50	1.140,62	1.218,75
<b>487 - 3.3.90.14.00</b>	<b>0,00</b>	<b>10.000,00</b>	<b>10.675,00</b>	<b>11.406,24</b>	<b>12.187,56</b>
3 - Impostos e Transferências Saúde	0,00	5.000,00	5.337,50	5.703,12	6.093,78
33 - Vigilância em Saúde	0,00	5.000,00	5.337,50	5.703,12	6.093,78
<b>488 - 3.3.90.30.00</b>	<b>0,00</b>	<b>35.000,00</b>	<b>37.362,50</b>	<b>39.921,83</b>	<b>42.656,48</b>
3 - Impostos e Transferências Saúde	0,00	25.000,00	26.687,50	28.515,59	30.468,91
33 - Vigilância em Saúde	0,00	10.000,00	10.675,00	11.406,24	12.187,57
<b>489 - 3.3.90.36.00</b>	<b>0,00</b>	<b>15.000,00</b>	<b>16.012,50</b>	<b>17.109,36</b>	<b>18.281,35</b>
3 - Impostos e Transferências Saúde	0,00	10.000,00	10.675,00	11.406,24	12.187,57
33 - Vigilância em Saúde	0,00	5.000,00	5.337,50	5.703,12	6.093,78
<b>490 - 3.3.90.39.00</b>	<b>0,00</b>	<b>80.000,00</b>	<b>85.400,00</b>	<b>91.249,90</b>	<b>97.500,51</b>
3 - Impostos e Transferências Saúde	0,00	60.000,00	64.050,00	68.437,42	73.125,38
33 - Vigilância em Saúde	0,00	20.000,00	21.350,00	22.812,48	24.375,13
<b>491 - 3.3.90.47.00</b>	<b>0,00</b>	<b>2.000,00</b>	<b>2.135,00</b>	<b>2.281,24</b>	<b>2.437,50</b>
3 - Impostos e Transferências Saúde	0,00	1.000,00	1.067,50	1.140,62	1.218,75
33 - Vigilância em Saúde	0,00	1.000,00	1.067,50	1.140,62	1.218,75
<b>492 - 3.3.90.92.00</b>	<b>0,00</b>	<b>2.000,00</b>	<b>2.135,00</b>	<b>2.281,24</b>	<b>2.437,50</b>
3 - Impostos e Transferências Saúde	0,00	1.000,00	1.067,50	1.140,62	1.218,75
33 - Vigilância em Saúde	0,00	1.000,00	1.067,50	1.140,62	1.218,75
<b>2.105 - CONTRIBUIÇÕES PARA ÓRGÃOS PREVIDENCIÁRIOS</b>	<b>0,00</b>	<b>10.000,00</b>	<b>10.675,00</b>	<b>11.406,24</b>	<b>12.187,56</b>
<b>493 - 3.1.90.13.00</b>	<b>0,00</b>	<b>5.000,00</b>	<b>5.337,50</b>	<b>5.703,12</b>	<b>6.093,78</b>
3 - Impostos e Transferências Saúde	0,00	2.500,00	2.668,75	2.851,56	3.046,89
33 - Vigilância em Saúde	0,00	2.500,00	2.668,75	2.851,56	3.046,89



## Anexo de Compatibilidade PPA e LOA

PPA 2018 - 2021 - Valores em R\$

Subfunção:	Programa:	Ação:	Valor global				Total
			2018	2019	2020	2021	
305 - Vigilância Epidemiológica	1006 - VIGILÂNCIA EM SAÚDE	163 - EXECUÇÃO DE OBRAS PARA A VIGILÂNCIA EPIDEMIOLÓGICA E AMBIENTAL	0,00	0,00	0,00	0,00	0,00
		495 - 4.4.90.51.00	309.000,00	329.857,50	352.452,76	376.595,74	1.367.906,00
		3 - Impostos e Transferências Saúde	0,00	309.000,00	329.857,50	352.452,76	376.595,74
		33 - Vigilância em Saúde	0,00	10.000,00	10.675,00	11.406,24	12.187,56
		499 - 4.4.90.51.00	10.000,00	10.675,00	11.406,24	12.187,56	12.187,56
		3 - Impostos e Transferências Saúde	0,00	5.000,00	5.337,50	5.703,12	6.093,78
		33 - Vigilância em Saúde	0,00	5.000,00	5.337,50	5.703,12	6.093,78
Ação:	164 - AQUISIÇÃO DE VEÍCULOS, MÁQUINAS E EQUIPAMENTOS		0,00	10.000,00	10.675,00	11.406,24	12.187,56
		496 - 4.4.90.52.00	0,00	10.000,00	10.675,00	11.406,24	12.187,56
		3 - Impostos e Transferências Saúde	0,00	5.000,00	5.337,50	5.703,12	6.093,78
		33 - Vigilância em Saúde	0,00	5.000,00	5.337,50	5.703,12	6.093,78
Ação:	2.106 - MANUTENÇÃO DAS AÇÕES DE VIGILÂNCIA EPIDEMIOLÓGICA E AMBIENTAL		0,00	266.000,00	283.955,00	303.405,93	324.189,21
		497 - 3.1.90.04.00	0,00	27.000,00	28.822,50	30.796,85	32.906,43
		3 - Impostos e Transferências Saúde	0,00	20.000,00	21.350,00	22.812,48	24.375,13
		33 - Vigilância em Saúde	0,00	7.000,00	7.472,50	7.984,37	8.531,30
		498 - 3.1.90.11.00	0,00	60.000,00	64.050,00	68.437,43	73.125,39
		3 - Impostos e Transferências Saúde	0,00	40.000,00	42.700,00	45.624,95	48.750,26
		33 - Vigilância em Saúde	0,00	20.000,00	21.350,00	22.812,48	24.375,13
		499 - 3.1.90.16.00	0,00	2.000,00	2.135,00	2.281,24	2.437,50
		3 - Impostos e Transferências Saúde	0,00	1.000,00	1.067,50	1.140,62	1.218,75
		33 - Vigilância em Saúde	0,00	1.000,00	1.067,50	1.140,62	1.218,75
		500 - 3.1.90.92.00	0,00	7.000,00	7.472,50	7.984,37	8.531,30
		3 - Impostos e Transferências Saúde	0,00	5.000,00	5.337,50	5.703,12	6.093,78
		33 - Vigilância em Saúde	0,00	2.000,00	2.135,00	2.281,25	2.437,52
		501 - 3.3.90.14.00	0,00	7.000,00	7.472,50	7.984,37	8.531,30
		3 - Impostos e Transferências Saúde	0,00	5.000,00	5.337,50	5.703,12	6.093,78
		33 - Vigilância em Saúde	0,00	2.000,00	2.135,00	2.281,25	2.437,52
		502 - 3.3.90.30.00	0,00	40.000,00	42.700,00	45.624,95	48.750,26
		3 - Impostos e Transferências Saúde	0,00	30.000,00	32.025,00	34.218,71	36.562,69
		33 - Vigilância em Saúde	0,00	10.000,00	10.675,00	11.406,24	12.187,57
		503 - 3.3.90.32.00	0,00	8.000,00	8.540,00	9.124,99	9.750,05
		3 - Impostos e Transferências Saúde	0,00	5.000,00	5.337,50	5.703,12	6.093,78
		33 - Vigilância em Saúde	0,00	3.000,00	3.202,50	3.421,87	3.656,27
		504 - 3.3.90.36.00	0,00	15.000,00	16.012,50	17.109,36	18.281,35
		3 - Impostos e Transferências Saúde	0,00	10.000,00	10.675,00	11.406,24	12.187,57



Anexo de Compatibilidade PPA e LOA


PPA 2018 - 2021 - Valores em R\$

		Valor global				Total	
		2018	2019	2020	2021	Total	
Ação:	2.107 - CONTRIBUIÇÃO PARA ÓRGÃO PREVIDENCIÁRIOS	0,00	23.000,00	24.552,50	26.234,35	28.031,41	101.818,26
	509 - 3.1.90.13.00	0,00	18.000,00	19.215,00	20.531,23	21.937,62	79.683,85
	3 - Impostos e Transferências Saúde	0,00	10.000,00	10.675,00	11.406,24	12.187,57	44.268,81
	33 - Vigilância em Saúde	0,00	8.000,00	8.540,00	9.124,99	9.750,05	35.415,04
	510 - 3.1.91.13.00	0,00	5.000,00	5.337,50	5.703,12	6.093,79	22.134,41
	3 - Impostos e Transferências Saúde	0,00	3.000,00	3.202,50	3.421,87	3.656,27	13.280,64
	33 - Vigilância em Saúde	0,00	2.000,00	2.135,00	2.281,25	2.437,52	8.853,77
Unidade Gestora:	3 - Fundo Municipal de Assistência Social de Afrânio	0,00	2.300.600,00	2.455.890,50	2.624.119,15	2.803.871,11	10.184.480,76
Unidade Orgamantária:	3001 - SECRETARIA MUNICIPAL DE POLÍTICAS SOCIAIS	0,00	915.600,00	977.403,00	1.044.355,12	1.115.893,44	4.053.251,56
Função:	8 - Assistência Social	0,00	915.600,00	977.403,00	1.044.355,12	1.115.893,44	4.053.251,56
Subfunção:	122 - Administração Geral	0,00	915.600,00	977.403,00	1.044.355,12	1.115.893,44	4.053.251,56
Programa:	801 - APOIO AS AÇÕES DAS POLÍTICAS SOCIAIS	0,00	915.600,00	977.403,00	1.044.355,12	1.115.893,44	4.053.251,56
Ação:	1.44 - AQUISIÇÃO DE MÓVEIS, VEÍCULOS E EQUIPAMENTOS DIVERSOS	0,00	20.000,00	21.350,00	22.812,48	24.375,13	88.537,61
	304 - 4.4.90.52.00	0,00	20.000,00	21.350,00	22.812,48	24.375,13	88.537,61
	1 - Recursos Próprios	0,00	20.000,00	21.350,00	22.812,48	24.375,13	88.537,61
Ação:	2.69 - MANUTENÇÃO DAS ATIVIDADES DA SECRETARIA DE POLÍTICAS SOCIAIS	0,00	675.600,00	721.203,00	770.605,41	823.391,88	2.990.800,29
	305 - 3.1.90.04.00	0,00	380.000,00	405.650,00	433.437,02	463.127,46	1.682.214,48
	1 - Recursos Próprios	0,00	380.000,00	405.650,00	433.437,02	463.127,46	1.682.214,48
	306 - 3.1.90.11.00	0,00	60.000,00	64.050,00	68.437,42	73.125,38	265.612,80
	1 - Recursos Próprios	0,00	60.000,00	64.050,00	68.437,42	73.125,38	265.612,80
	307 - 3.3.90.14.00	0,00	15.000,00	16.012,50	17.109,36	18.281,35	66.403,21
	1 - Recursos Próprios	0,00	15.000,00	16.012,50	17.109,36	18.281,35	66.403,21
	308 - 3.3.90.30.00	0,00	35.600,00	38.003,00	40.606,20	43.387,72	157.596,92
	1 - Recursos Próprios	0,00	30.000,00	32.025,00	34.218,71	36.562,69	132.806,40

## Anexo de Compatibilidade PPA e LOA

PPA 2018 - 2021 - Valores em R\$

	Valor global	2018	2019	2020	2021	Total
28 - FEAS - Transferência Fundo a Fundo Assistência Social	0,00	5.600,00	5.978,00	6.387,49	6.825,03	24.790,52
<b>309 - 3.3.90.32.00</b>	<b>0,00</b>	<b>30.000,00</b>	<b>32.025,00</b>	<b>34.218,72</b>	<b>36.562,70</b>	<b>132.806,42</b>
1 - Recursos Próprios	0,00	20.000,00	21.350,00	22.812,48	24.375,13	88.537,61
28 - FEAS - Transferência Fundo a Fundo Assistência Social	0,00	10.000,00	10.675,00	11.406,24	12.187,57	44.268,81
<b>310 - 3.3.90.33.00</b>	<b>0,00</b>	<b>20.000,00</b>	<b>21.350,00</b>	<b>22.812,48</b>	<b>24.375,14</b>	<b>88.537,62</b>
1 - Recursos Próprios	0,00	10.000,00	10.675,00	11.406,24	12.187,57	44.268,81
28 - FEAS - Transferência Fundo a Fundo Assistência Social	0,00	10.000,00	10.675,00	11.406,24	12.187,57	44.268,81
<b>311 - 3.3.90.36.00</b>	<b>0,00</b>	<b>40.000,00</b>	<b>42.700,00</b>	<b>45.624,95</b>	<b>48.750,26</b>	<b>177.075,21</b>
1 - Recursos Próprios	0,00	30.000,00	32.025,00	34.218,71	36.562,69	132.806,40
28 - FEAS - Transferência Fundo a Fundo Assistência Social	0,00	10.000,00	10.675,00	11.406,24	12.187,57	44.268,81
<b>312 - 3.3.90.39.00</b>	<b>0,00</b>	<b>90.000,00</b>	<b>96.075,00</b>	<b>102.656,14</b>	<b>109.688,09</b>	<b>398.419,23</b>
1 - Recursos Próprios	0,00	80.000,00	85.400,00	91.249,90	97.500,52	354.150,42
28 - FEAS - Transferência Fundo a Fundo Assistência Social	0,00	10.000,00	10.675,00	11.406,24	12.187,57	44.268,81
<b>574 - 3.3.90.93.00</b>	<b>0,00</b>	<b>5.000,00</b>	<b>5.337,50</b>	<b>5.703,12</b>	<b>6.093,78</b>	<b>22.134,40</b>
1 - Recursos Próprios	0,00	5.000,00	5.337,50	5.703,12	6.093,78	22.134,40
<b>Ação: 2.70 - CONTRIBUIÇÃO PARA ÓRGÃOS PREVIDENCIÁRIOS</b>	<b>0,00</b>	<b>220.000,00</b>	<b>234.850,00</b>	<b>250.937,23</b>	<b>268.126,43</b>	<b>973.913,66</b>
<b>313 - 3.1.90.13.00</b>	<b>0,00</b>	<b>200.000,00</b>	<b>213.500,00</b>	<b>228.124,75</b>	<b>243.751,30</b>	<b>885.376,05</b>
1 - Recursos Próprios	0,00	200.000,00	213.500,00	228.124,75	243.751,30	885.376,05
<b>314 - 3.1.91.13.00</b>	<b>0,00</b>	<b>20.000,00</b>	<b>21.350,00</b>	<b>22.812,48</b>	<b>24.375,13</b>	<b>88.537,61</b>
1 - Recursos Próprios	0,00	20.000,00	21.350,00	22.812,48	24.375,13	88.537,61
<b>Unidade Orçamentária: 3002 - FUNDO MUNICIPAL DE ASSISTÊNCIA SOCIAL</b>	<b>0,00</b>	<b>1.385.000,00</b>	<b>1.478.487,50</b>	<b>1.579.764,03</b>	<b>1.687.977,67</b>	<b>6.131.229,20</b>
Função: 8 - Assistência Social	0,00	1.385.000,00	1.478.487,50	1.579.764,03	1.687.977,67	6.131.229,20
Subfunção: 122 - Administração Geral	0,00	111.000,00	118.492,50	126.609,27	135.282,01	491.383,78
Programa: 801 - APOIO AS AÇÕES DAS POLÍTICAS SOCIAIS	0,00	111.000,00	118.492,50	126.609,27	135.282,01	491.383,78
Ação: 2.71 - MANUTENÇÃO DAS ATIVIDADES DO FUNDO MUNICIPAL DE ASSISTÊNCIA	0,00	71.000,00	75.792,50	80.984,31	86.531,75	314.308,56
<b>315 - 3.1.90.04.00</b>	<b>0,00</b>	<b>10.000,00</b>	<b>10.675,00</b>	<b>11.406,24</b>	<b>12.187,57</b>	<b>44.268,81</b>
1 - Recursos Próprios	0,00	10.000,00	10.675,00	11.406,24	12.187,57	44.268,81
<b>316 - 3.1.90.11.00</b>	<b>0,00</b>	<b>10.000,00</b>	<b>10.675,00</b>	<b>11.406,24</b>	<b>12.187,57</b>	<b>44.268,81</b>
1 - Recursos Próprios	0,00	10.000,00	10.675,00	11.406,24	12.187,57	44.268,81
<b>317 - 3.3.90.14.00</b>	<b>0,00</b>	<b>5.000,00</b>	<b>5.337,50</b>	<b>5.703,12</b>	<b>6.093,78</b>	<b>22.134,40</b>
1 - Recursos Próprios	0,00	5.000,00	5.337,50	5.703,12	6.093,78	22.134,40
<b>318 - 3.3.90.30.00</b>	<b>0,00</b>	<b>15.000,00</b>	<b>16.012,50</b>	<b>17.109,36</b>	<b>18.281,35</b>	<b>66.403,21</b>
1 - Recursos Próprios	0,00	15.000,00	16.012,50	17.109,36	18.281,35	66.403,21
<b>319 - 3.3.90.32.00</b>	<b>0,00</b>	<b>2.000,00</b>	<b>2.135,00</b>	<b>2.281,25</b>	<b>2.437,52</b>	<b>8.853,77</b>
1 - Recursos Próprios	0,00	2.000,00	2.135,00	2.281,25	2.437,52	8.853,77
<b>320 - 3.3.90.33.00</b>	<b>0,00</b>	<b>5.000,00</b>	<b>5.337,50</b>	<b>5.703,12</b>	<b>6.093,78</b>	<b>22.134,40</b>
1 - Recursos Próprios	0,00	5.000,00	5.337,50	5.703,12	6.093,78	22.134,40





**Anexo de Compatibilidade PPA e LOA**

PPA 2018 - 2021 - Valores em R\$

	Valor global	2018	2019	2020	2021	Total	
<b>Ação:</b>	<b>321 - 3.3.90.35.00</b>	<b>0,00</b>	<b>2.000,00</b>	<b>2.135,00</b>	<b>2.281,25</b>	<b>2.437,52</b>	<b>8.853,77</b>
	1 - Recursos Próprios	0,00	2.000,00	2.135,00	2.281,25	2.437,52	8.853,77
	<b>322 - 3.3.90.36.00</b>	<b>0,00</b>	<b>10.000,00</b>	<b>10.675,00</b>	<b>11.406,24</b>	<b>12.187,57</b>	<b>44.268,81</b>
	1 - Recursos Próprios	0,00	10.000,00	10.675,00	11.406,24	12.187,57	44.268,81
	<b>323 - 3.3.90.39.00</b>	<b>0,00</b>	<b>5.000,00</b>	<b>5.337,50</b>	<b>5.703,12</b>	<b>6.093,78</b>	<b>22.134,40</b>
	1 - Recursos Próprios	0,00	5.000,00	5.337,50	5.703,12	6.093,78	22.134,40
	<b>354 - 3.3.90.41.00</b>	<b>0,00</b>	<b>2.000,00</b>	<b>2.135,00</b>	<b>2.281,25</b>	<b>2.437,52</b>	<b>8.853,77</b>
	1 - Recursos Próprios	0,00	2.000,00	2.135,00	2.281,25	2.437,52	8.853,77
	<b>575 - 3.3.90.93.00</b>	<b>0,00</b>	<b>5.000,00</b>	<b>5.337,50</b>	<b>5.703,12</b>	<b>6.093,79</b>	<b>22.134,41</b>
	1 - Recursos Próprios	0,00	5.000,00	5.337,50	5.703,12	6.093,79	22.134,41
<b>Ação:</b>	<b>2.95 - CONTRIBUIÇÃO PARA ÓRGÃOS PREVIDENCIÁRIOS</b>	<b>0,00</b>	<b>40.000,00</b>	<b>42.700,00</b>	<b>45.624,96</b>	<b>48.750,26</b>	<b>177.075,22</b>
	<b>413 - 3.1.90.13.00</b>	<b>0,00</b>	<b>20.000,00</b>	<b>21.350,00</b>	<b>22.812,48</b>	<b>24.375,13</b>	<b>88.537,61</b>
	1 - Recursos Próprios	0,00	20.000,00	21.350,00	22.812,48	24.375,13	88.537,61
	<b>414 - 3.1.91.13.00</b>	<b>0,00</b>	<b>20.000,00</b>	<b>21.350,00</b>	<b>22.812,48</b>	<b>24.375,13</b>	<b>88.537,61</b>
	1 - Recursos Próprios	0,00	20.000,00	21.350,00	22.812,48	24.375,13	88.537,61
<b>Subfunção:</b>	<b>241 - Assistência ao Idoso</b>	<b>0,00</b>	<b>133.000,00</b>	<b>141.977,50</b>	<b>151.702,97</b>	<b>162.094,60</b>	<b>588.775,07</b>
<b>Programa:</b>	<b>801 - APOIO AS AÇÕES DAS POLÍTICAS SOCIAIS</b>	<b>0,00</b>	<b>133.000,00</b>	<b>141.977,50</b>	<b>151.702,97</b>	<b>162.094,60</b>	<b>588.775,07</b>
<b>Ação:</b>	<b>1.45 - CONSTRUÇÃO, AMPLIAÇÃO E RECUPERAÇÃO DE CENTRO DE</b>	<b>0,00</b>	<b>70.000,00</b>	<b>74.725,00</b>	<b>79.843,67</b>	<b>85.312,96</b>	<b>309.881,63</b>
	<b>324 - 4.4.90.51.00</b>	<b>0,00</b>	<b>70.000,00</b>	<b>74.725,00</b>	<b>79.843,67</b>	<b>85.312,96</b>	<b>309.881,63</b>
	17 - Outros Convênios	0,00	70.000,00	74.725,00	79.843,67	85.312,96	309.881,63
	25 - Recursos do FNAS	0,00	50.000,00	53.375,00	57.031,19	60.937,83	221.344,02
	1 - Recursos Próprios	0,00	20.000,00	21.350,00	22.812,48	24.375,13	88.537,61
<b>Ação:</b>	<b>1.46 - AQUISIÇÃO DE VEÍCULOS, MÓVEIS E UTENSÍLIOS PARA O CENTRO DE</b>	<b>0,00</b>	<b>15.000,00</b>	<b>16.012,50</b>	<b>17.109,36</b>	<b>18.281,35</b>	<b>66.403,21</b>
	<b>325 - 4.4.90.52.00</b>	<b>0,00</b>	<b>15.000,00</b>	<b>16.012,50</b>	<b>17.109,36</b>	<b>18.281,35</b>	<b>66.403,21</b>
	1 - Recursos Próprios	0,00	15.000,00	16.012,50	17.109,36	18.281,35	66.403,21
	25 - Recursos do FNAS	0,00	5.000,00	5.337,50	5.703,12	6.093,78	22.134,40
	1 - Recursos Próprios	0,00	10.000,00	10.675,00	11.406,24	12.187,57	44.268,81
<b>Ação:</b>	<b>2.73 - APOIO AO DEFICIENTE E AO IDOSO CARENTE</b>	<b>0,00</b>	<b>48.000,00</b>	<b>51.240,00</b>	<b>54.749,94</b>	<b>58.500,29</b>	<b>212.490,23</b>
	<b>326 - 3.3.90.30.00</b>	<b>0,00</b>	<b>6.000,00</b>	<b>6.405,00</b>	<b>6.843,74</b>	<b>7.312,53</b>	<b>26.561,27</b>
	1 - Recursos Próprios	0,00	6.000,00	6.405,00	6.843,74	7.312,53	26.561,27
	25 - Recursos do FNAS	0,00	1.000,00	1.067,50	1.140,62	1.218,75	4.426,87
	1 - Recursos Próprios	0,00	5.000,00	5.337,50	5.703,12	6.093,78	22.134,40
	1 - Recursos Próprios	0,00	30.000,00	32.025,00	34.218,72	36.562,70	132.806,42
	1 - Recursos Próprios	0,00	10.000,00	10.675,00	11.406,24	12.187,57	44.268,81
	25 - Recursos do FNAS	0,00	20.000,00	21.350,00	22.812,48	24.375,13	88.537,61
	<b>328 - 3.3.90.36.00</b>	<b>0,00</b>	<b>6.000,00</b>	<b>6.405,00</b>	<b>6.843,74</b>	<b>7.312,53</b>	<b>26.561,27</b>
	1 - Recursos Próprios	0,00	6.000,00	6.405,00	6.843,74	7.312,53	26.561,27
	25 - Recursos do FNAS	0,00	1.000,00	1.067,50	1.140,62	1.218,75	4.426,87
	1 - Recursos Próprios	0,00	5.000,00	5.337,50	5.703,12	6.093,78	22.134,40
	<b>329 - 3.3.90.39.00</b>	<b>0,00</b>	<b>6.000,00</b>	<b>6.405,00</b>	<b>6.843,74</b>	<b>7.312,53</b>	<b>26.561,27</b>



# Município de Afrânio

RUA CEL CLEMENTINO COELHO, 203 - CENTRO - 56.360-000 - Afrânio/ PE  
CNPJ: 10.358.174/0001-84



Página  
35 / 49

Chave de Autenticação  
1744-7224-485

Usuário: Eduardo Raposo

## Anexo de Compatibilidade PPA e LOA

		PPA 2018 - 2021 - Valores em R\$			
		2018	2019	2020	2021
		Valor global			Total
Subfunção:	243 - Assistência à Criança e ao Adolescente	0,00	1.067,50	1.140,62	1.218,75
Programa:	801 - APOIO AS AÇÕES DAS POLÍTICAS SOCIAIS	0,00	5.337,50	5.703,12	6.093,78
Ação:	1.47 - AQUISIÇÃO DE VEÍCULOS, MÓVEIS E UTENSÍLIOS PARA O CONSELHO	0,00	422.730,00	451.687,03	482.627,57
	<b>330 - 4.4.90.52.00</b>	<b>0,00</b>	<b>37.362,50</b>	<b>39.921,83</b>	<b>42.656,48</b>
	1 - Recursos Próprios	0,00	10.675,00	11.406,24	12.187,57
	25 - Recursos do FNAS	0,00	26.687,50	28.515,59	30.468,91
Ação:	1.48 - CONSTRUÇÃO, REFORMA E/OU AMPLIAÇÃO DA SEDE PRÓPRIA DO CRAS,	0,00	32.025,00	34.218,72	36.562,70
	<b>331 - 4.4.90.51.00</b>	<b>0,00</b>	<b>32.025,00</b>	<b>34.218,72</b>	<b>36.562,70</b>
	17 - Outros Convênios	0,00	21.350,00	22.812,48	24.375,13
	25 - Recursos do FNAS	0,00	10.675,00	11.406,24	12.187,57
Ação:	2.74 - MANUTENÇÃO DAS ATIVIDADES DO CONSELHO TUTELAR	0,00	122.762,50	131.171,74	140.157,01
	<b>332 - 3.1.90.04.00</b>	<b>0,00</b>	<b>69.387,50</b>	<b>74.140,54</b>	<b>79.219,17</b>
	1 - Recursos Próprios	0,00	69.387,50	74.140,54	79.219,17
	<b>333 - 3.1.90.11.00</b>	<b>0,00</b>	<b>16.012,50</b>	<b>17.109,36</b>	<b>18.281,35</b>
	1 - Recursos Próprios	0,00	16.012,50	17.109,36	18.281,35
	<b>334 - 3.1.90.16.00</b>	<b>0,00</b>	<b>1.067,50</b>	<b>1.140,62</b>	<b>1.218,75</b>
	1 - Recursos Próprios	0,00	1.067,50	1.140,62	1.218,75
	<b>335 - 3.3.90.14.00</b>	<b>0,00</b>	<b>10.675,00</b>	<b>11.406,24</b>	<b>12.187,57</b>
	1 - Recursos Próprios	0,00	10.675,00	11.406,24	12.187,57
	<b>336 - 3.3.90.30.00</b>	<b>0,00</b>	<b>10.675,00</b>	<b>11.406,24</b>	<b>12.187,57</b>
	1 - Recursos Próprios	0,00	10.675,00	11.406,24	12.187,57
	<b>337 - 3.3.90.33.00</b>	<b>0,00</b>	<b>2.135,00</b>	<b>2.281,25</b>	<b>2.437,52</b>
	1 - Recursos Próprios	0,00	2.135,00	2.281,25	2.437,52
	<b>338 - 3.3.90.35.00</b>	<b>0,00</b>	<b>2.135,00</b>	<b>2.281,25</b>	<b>2.437,52</b>
	1 - Recursos Próprios	0,00	2.135,00	2.281,25	2.437,52
	<b>339 - 3.3.90.36.00</b>	<b>0,00</b>	<b>5.337,50</b>	<b>5.703,12</b>	<b>6.093,78</b>
	1 - Recursos Próprios	0,00	5.337,50	5.703,12	6.093,78
	<b>340 - 3.3.90.39.00</b>	<b>0,00</b>	<b>5.337,50</b>	<b>5.703,12</b>	<b>6.093,78</b>
	1 - Recursos Próprios	0,00	5.337,50	5.703,12	6.093,78
Ação:	2.75 - MANUTENÇÃO DO CENTRO DE REFERÊNCIA DA ASSISTÊNCIA SOCIAL -	0,00	16.012,50	17.109,36	18.281,34
	<b>341 - 3.3.90.30.00</b>	<b>0,00</b>	<b>5.337,50</b>	<b>5.703,12</b>	<b>6.093,78</b>
	1 - Recursos Próprios	0,00	5.337,50	5.703,12	6.093,78
	<b>342 - 3.3.90.36.00</b>	<b>0,00</b>	<b>5.337,50</b>	<b>5.703,12</b>	<b>6.093,78</b>
	1 - Recursos Próprios	0,00	5.337,50	5.703,12	6.093,78

**Anexo de Compatibilidade PPA e LOA**

PPA 2018 - 2021 - Valores em R\$					
	2018	2019	2020	2021	Total
<b>343 - 3.3.90.39.00</b>	<b>5.000,00</b>	<b>5.337,50</b>	<b>5.703,12</b>	<b>6.093,78</b>	<b>22.134,40</b>
1 - Recursos Próprios	5.000,00	5.337,50	5.703,12	6.093,78	22.134,40
<b>344 - 3.1.90.04.00</b>	<b>0,00</b>	<b>23.485,00</b>	<b>25.093,73</b>	<b>26.812,66</b>	<b>97.391,39</b>
2.76 - MANUTENÇÃO DAS ATIVIDADES DA COORDENADORIA DA MULHER	0,00	23.485,00	25.093,73	26.812,66	97.391,39
1 - Recursos Próprios	<b>0,00</b>	<b>10.675,00</b>	<b>11.406,24</b>	<b>12.187,57</b>	<b>44.268,81</b>
<b>345 - 3.3.90.14.00</b>	<b>0,00</b>	<b>10.000,00</b>	<b>11.406,24</b>	<b>12.187,57</b>	<b>44.268,81</b>
1 - Recursos Próprios	0,00	10.000,00	11.406,24	12.187,57	44.268,81
<b>346 - 3.3.90.30.00</b>	<b>0,00</b>	<b>5.337,50</b>	<b>5.703,12</b>	<b>6.093,78</b>	<b>22.134,40</b>
1 - Recursos Próprios	0,00	5.337,50	5.703,12	6.093,78	22.134,40
<b>347 - 3.3.90.36.00</b>	<b>0,00</b>	<b>2.135,00</b>	<b>2.281,25</b>	<b>2.437,52</b>	<b>8.853,77</b>
1 - Recursos Próprios	0,00	2.135,00	2.281,25	2.437,52	8.853,77
<b>348 - 3.3.90.39.00</b>	<b>0,00</b>	<b>3.202,50</b>	<b>3.421,87</b>	<b>3.656,27</b>	<b>13.280,64</b>
1 - Recursos Próprios	0,00	3.202,50	3.421,87	3.656,27	13.280,64
<b>802 - BLOCO DE FINANCIAMENTO DA PROTEÇÃO SOCIAL BÁSICA</b>	<b>179.000,00</b>	<b>191.082,50</b>	<b>204.171,65</b>	<b>218.157,38</b>	<b>792.411,53</b>
Programa:	179.000,00	191.082,50	204.171,65	218.157,38	792.411,53
Ação:	<b>0,00</b>	<b>17.080,00</b>	<b>18.249,98</b>	<b>19.500,10</b>	<b>70.830,08</b>
2.117 - MANUTENÇÃO DO PROGRAMA PRIMEIRA INFÂNCIA NO SUAS - CRIANÇA	0,00	17.080,00	18.249,98	19.500,10	70.830,08
1 - Recursos Próprios	0,00	1.067,50	1.140,62	1.218,75	4.426,87
25 - Recursos do FNAS	0,00	16.012,50	17.109,36	18.281,35	66.403,21
<b>579 - 3.1.90.11.00</b>	<b>0,00</b>	<b>17.080,00</b>	<b>18.249,98</b>	<b>19.500,10</b>	<b>70.830,08</b>
1 - Recursos Próprios	0,00	1.067,50	1.140,62	1.218,75	4.426,87
25 - Recursos do FNAS	0,00	16.012,50	17.109,36	18.281,35	66.403,21
<b>580 - 3.1.90.13.00</b>	<b>0,00</b>	<b>27.755,00</b>	<b>29.656,21</b>	<b>31.687,66</b>	<b>115.098,87</b>
1 - Recursos Próprios	0,00	1.067,50	1.140,62	1.218,75	4.426,87
25 - Recursos do FNAS	0,00	26.687,50	28.515,59	30.468,91	110.672,00
<b>581 - 3.1.91.13.00</b>	<b>0,00</b>	<b>6.405,00</b>	<b>6.843,74</b>	<b>7.312,53</b>	<b>26.561,27</b>
1 - Recursos Próprios	0,00	1.067,50	1.140,62	1.218,75	4.426,87
25 - Recursos do FNAS	0,00	5.337,50	5.703,12	6.093,78	22.134,40
<b>582 - 3.3.90.14.00</b>	<b>0,00</b>	<b>17.080,00</b>	<b>18.249,98</b>	<b>19.500,10</b>	<b>70.830,08</b>
1 - Recursos Próprios	0,00	1.067,50	1.140,62	1.218,75	4.426,87
25 - Recursos do FNAS	0,00	16.012,50	17.109,36	18.281,35	66.403,21
<b>583 - 3.3.90.30.00</b>	<b>0,00</b>	<b>17.080,00</b>	<b>18.249,98</b>	<b>19.500,10</b>	<b>70.830,08</b>
1 - Recursos Próprios	0,00	1.067,50	1.140,62	1.218,75	4.426,87
25 - Recursos do FNAS	0,00	16.012,50	17.109,36	18.281,35	66.403,21
<b>584 - 3.3.90.33.00</b>	<b>0,00</b>	<b>17.080,00</b>	<b>18.249,98</b>	<b>19.500,10</b>	<b>70.830,08</b>
1 - Recursos Próprios	0,00	1.067,50	1.140,62	1.218,75	4.426,87
25 - Recursos do FNAS	0,00	16.012,50	17.109,36	18.281,35	66.403,21
<b>585 - 3.3.90.36.00</b>	<b>0,00</b>	<b>17.080,00</b>	<b>18.249,98</b>	<b>19.500,10</b>	<b>70.830,08</b>
1 - Recursos Próprios	0,00	1.067,50	1.140,62	1.218,75	4.426,87
25 - Recursos do FNAS	0,00	16.012,50	17.109,36	18.281,35	66.403,21

# Município de Afrânio

RUA CEL CLEMENTINO COELHO, 203 - CENTRO - 56.360-000 - Afrânio/ PE  
CNPJ: 10.358.174/0001-84



AFRÂNIO

Página

37 / 49

Chave de Autenticação

1744-7224-485

Usuário: Eduardo Raposo

## Anexo de Compatibilidade PPA e LOA

		PPA 2018 - 2021 - Valores em R\$				Total
		2018	2019	2020	2021	
Subfunção: 244 - Assistência Comunitária		0,00	1.067,50	1.140,62	1.218,75	4.426,87
Programa: 801 - APOIO AS AÇÕES DAS POLÍTICAS SOCIAIS		0,00	16.012,50	17.109,36	18.281,35	66.403,21
Ação: 1.49 - AQUISIÇÃO DE MÓVEIS, VEÍCULOS E EQUIPAMENTOS DIVERSOS		<b>0,00</b>	<b>54.442,50</b>	<b>58.171,82</b>	<b>62.156,59</b>	<b>225.770,91</b>
349 - 4.4.90.52.00		0,00	38.430,00	41.062,46	43.875,24	159.367,70
1 - Recursos Próprios		0,00	16.012,50	17.109,36	18.281,35	66.403,21
25 - Recursos do FNAS		0,00	795.287,50	849.764,76	907.973,49	3.298.025,75
Ação: 2.77 - MANUTENÇÃO DA COZINHA COMUNITÁRIA		0,00	37.362,50	39.921,84	42.656,48	154.940,82
350 - 3.3.90.30.00		0,00	10.675,00	11.406,24	12.187,57	44.268,81
1 - Recursos Próprios		0,00	10.675,00	11.406,24	12.187,57	44.268,81
351 - 3.3.90.36.00		0,00	5.337,50	5.703,12	6.093,78	22.134,40
1 - Recursos Próprios		0,00	5.337,50	5.703,12	6.093,78	22.134,40
352 - 3.3.90.39.00		0,00	5.337,50	5.703,12	6.093,78	22.134,40
1 - Recursos Próprios		0,00	5.337,50	5.703,12	6.093,78	22.134,40
Ação: 2.78 - CONVÊNIO COM A BEMFAM		0,00	5.337,50	5.703,12	6.093,78	22.134,40
353 - 3.3.90.41.00		0,00	5.337,50	5.703,12	6.093,78	22.134,40
1 - Recursos Próprios		0,00	5.337,50	5.703,12	6.093,78	22.134,40
Programa: 802 - BLOCO DE FINANCIAMENTO DA PROTEÇÃO SOCIAL BÁSICA		0,00	314.912,50	336.484,01	359.533,10	1.305.929,61
Ação: 2.79 - MANUTENÇÃO DOS SERVIÇOS DE CONVIVÊNCIA E FORTALECIMENTO DE		0,00	224.175,00	239.531,01	255.938,86	929.644,87
355 - 3.1.90.04.00		0,00	26.687,50	28.515,60	30.468,91	110.672,01
1 - Recursos Próprios		0,00	5.337,50	5.703,12	6.093,78	22.134,40
25 - Recursos do FNAS		0,00	21.350,00	22.812,48	24.375,13	88.537,61
356 - 3.1.90.11.00		0,00	26.687,50	28.515,60	30.468,91	110.672,01
1 - Recursos Próprios		0,00	5.337,50	5.703,12	6.093,78	22.134,40
25 - Recursos do FNAS		0,00	21.350,00	22.812,48	24.375,13	88.537,61
357 - 3.3.90.14.00		0,00	6.405,00	6.843,74	7.312,53	26.561,27
1 - Recursos Próprios		0,00	1.067,50	1.140,62	1.218,75	4.426,87
25 - Recursos do FNAS		0,00	5.337,50	5.703,12	6.093,78	22.134,40
358 - 3.3.90.30.00		0,00	64.050,00	68.437,43	73.125,40	265.612,83
1 - Recursos Próprios		0,00	10.675,00	11.406,24	12.187,57	44.268,81
25 - Recursos do FNAS		0,00	53.375,00	57.031,19	60.937,83	221.344,02
359 - 3.3.90.33.00		0,00	6.405,00	6.843,74	7.312,53	26.561,27
1 - Recursos Próprios		0,00	1.067,50	1.140,62	1.218,75	4.426,87

## Anexo de Compatibilidade PPA e LOA

		PPA 2018 - 2021 - Valores em R\$				Total
		2018	2019	2020	2021	
Valor global						
25 - Recursos do FNAS		0,00	5.337,50	5.703,12	6.093,78	22.134,40
<b>360 - 3.3.90.36.00</b>		<b>0,00</b>	<b>64.050,00</b>	<b>68.437,43</b>	<b>73.125,40</b>	<b>265.612,83</b>
1 - Recursos Próprios		0,00	10.675,00	11.406,24	12.187,57	44.268,81
25 - Recursos do FNAS		0,00	53.375,00	57.031,19	60.937,83	221.344,02
<b>361 - 3.3.90.39.00</b>		<b>0,00</b>	<b>26.687,50</b>	<b>28.515,60</b>	<b>30.468,91</b>	<b>110.672,01</b>
1 - Recursos Próprios		0,00	5.337,50	5.703,12	6.093,78	22.134,40
25 - Recursos do FNAS		0,00	21.350,00	22.812,48	24.375,13	88.537,61
<b>362 - 3.3.90.48.00</b>		<b>0,00</b>	<b>3.202,50</b>	<b>3.421,87</b>	<b>3.656,27</b>	<b>13.280,64</b>
1 - Recursos Próprios		0,00	1.067,50	1.140,62	1.218,75	4.426,87
25 - Recursos do FNAS		0,00	2.135,00	2.281,25	2.437,52	8.853,77
<b>Ação: 2.80 - MANUTENÇÃO DA PROTEÇÃO SOCIAL BÁSICA NO DOMICÍLIO PARA</b>		<b>0,00</b>	<b>34.160,00</b>	<b>36.499,95</b>	<b>39.000,18</b>	<b>141.660,13</b>
<b>363 - 3.3.90.30.00</b>		<b>0,00</b>	<b>16.012,50</b>	<b>17.109,36</b>	<b>18.281,35</b>	<b>66.403,21</b>
1 - Recursos Próprios		0,00	5.337,50	5.703,12	6.093,78	22.134,40
25 - Recursos do FNAS		0,00	10.675,00	11.406,24	12.187,57	44.268,81
<b>364 - 3.3.90.33.00</b>		<b>0,00</b>	<b>3.202,50</b>	<b>3.421,87</b>	<b>3.656,27</b>	<b>13.280,64</b>
1 - Recursos Próprios		0,00	1.067,50	1.140,62	1.218,75	4.426,87
25 - Recursos do FNAS		0,00	2.135,00	2.281,25	2.437,52	8.853,77
<b>365 - 3.3.90.36.00</b>		<b>0,00</b>	<b>6.405,00</b>	<b>6.843,74</b>	<b>7.312,53</b>	<b>26.561,27</b>
1 - Recursos Próprios		0,00	1.067,50	1.140,62	1.218,75	4.426,87
25 - Recursos do FNAS		0,00	5.337,50	5.703,12	6.093,78	22.134,40
<b>366 - 3.3.90.39.00</b>		<b>0,00</b>	<b>6.405,00</b>	<b>6.843,74</b>	<b>7.312,53</b>	<b>26.561,27</b>
1 - Recursos Próprios		0,00	1.067,50	1.140,62	1.218,75	4.426,87
25 - Recursos do FNAS		0,00	5.337,50	5.703,12	6.093,78	22.134,40
<b>367 - 3.3.90.48.00</b>		<b>0,00</b>	<b>2.135,00</b>	<b>2.281,24</b>	<b>2.437,50</b>	<b>8.853,74</b>
1 - Recursos Próprios		0,00	1.067,50	1.140,62	1.218,75	4.426,87
25 - Recursos do FNAS		0,00	1.067,50	1.140,62	1.218,75	4.426,87
<b>Ação: 2.81 - MANUTENÇÃO DO PROGRAMA DE ATENÇÃO E INTEGRAÇÃO FAMILIAR -</b>		<b>0,00</b>	<b>56.577,50</b>	<b>60.453,05</b>	<b>64.594,06</b>	<b>234.624,61</b>
<b>368 - 3.1.90.04.00</b>		<b>0,00</b>	<b>26.687,50</b>	<b>28.515,60</b>	<b>30.468,91</b>	<b>110.672,01</b>
1 - Recursos Próprios		0,00	5.337,50	5.703,12	6.093,78	22.134,40
25 - Recursos do FNAS		0,00	21.350,00	22.812,48	24.375,13	88.537,61
<b>369 - 3.3.90.14.00</b>		<b>0,00</b>	<b>2.135,00</b>	<b>2.281,24</b>	<b>2.437,50</b>	<b>8.853,74</b>
1 - Recursos Próprios		0,00	1.067,50	1.140,62	1.218,75	4.426,87
25 - Recursos do FNAS		0,00	1.067,50	1.140,62	1.218,75	4.426,87
<b>370 - 3.3.90.30.00</b>		<b>0,00</b>	<b>12.810,00</b>	<b>13.687,49</b>	<b>14.625,09</b>	<b>53.122,58</b>
1 - Recursos Próprios		0,00	2.135,00	2.281,25	2.437,52	8.853,77
25 - Recursos do FNAS		0,00	10.675,00	11.406,24	12.187,57	44.268,81
<b>371 - 3.3.90.33.00</b>		<b>0,00</b>	<b>2.135,00</b>	<b>2.281,24</b>	<b>2.437,50</b>	<b>8.853,74</b>

## Anexo de Compatibilidade PPA e LOA

		PPA 2018 - 2021 - Valores em R\$				Total
		2018	2019	2020	2021	
Valor global						
1 - Recursos Próprios		0,00	1.067,50	1.140,62	1.218,75	4.426,87
25 - Recursos do FNAS		0,00	1.067,50	1.140,62	1.218,75	4.426,87
<b>372 - 3.3.90.36.00</b>		<b>0,00</b>	<b>6.405,00</b>	<b>6.843,74</b>	<b>7.312,53</b>	<b>26.561,27</b>
1 - Recursos Próprios		0,00	1.067,50	1.140,62	1.218,75	4.426,87
25 - Recursos do FNAS		0,00	5.337,50	5.703,12	6.093,78	22.134,40
<b>373 - 3.3.90.39.00</b>		<b>0,00</b>	<b>6.405,00</b>	<b>6.843,74</b>	<b>7.312,53</b>	<b>26.561,27</b>
1 - Recursos Próprios		0,00	1.067,50	1.140,62	1.218,75	4.426,87
25 - Recursos do FNAS		0,00	5.337,50	5.703,12	6.093,78	22.134,40
<b>Programa: 803 - ÍNDICE DE GESTÃO DESCENTRALIZADA DO SISTEMA ÚNICO DA ASSISTÊNCIA</b>		<b>0,00</b>	<b>152.652,50</b>	<b>163.109,20</b>	<b>174.282,16</b>	<b>633.043,86</b>
<b>Ação: 1.50 - AQUISIÇÃO DE MÓVEIS, VEÍCULOS E EQUIPAMENTOS DIVERSOS</b>		<b>0,00</b>	<b>24.552,50</b>	<b>26.234,35</b>	<b>28.031,40</b>	<b>101.818,25</b>
<b>374 - 4.4.90.52.00</b>		<b>0,00</b>	<b>24.552,50</b>	<b>26.234,35</b>	<b>28.031,40</b>	<b>101.818,25</b>
1 - Recursos Próprios		0,00	3.202,50	3.421,87	3.656,27	13.280,64
25 - Recursos do FNAS		0,00	21.350,00	22.812,48	24.375,13	88.537,61
<b>Ação: 2.82 - MANUTENÇÃO DO FORTALECIMENTO DO CONTROLE SOCIAL - IGD SUAS</b>		<b>0,00</b>	<b>24.552,50</b>	<b>26.234,34</b>	<b>28.031,38</b>	<b>101.818,22</b>
<b>375 - 3.3.90.14.00</b>		<b>0,00</b>	<b>3.202,50</b>	<b>3.421,87</b>	<b>3.656,27</b>	<b>13.280,64</b>
1 - Recursos Próprios		0,00	1.067,50	1.140,62	1.218,75	4.426,87
25 - Recursos do FNAS		0,00	2.135,00	2.281,25	2.437,52	8.853,77
<b>376 - 3.3.90.30.00</b>		<b>0,00</b>	<b>5.337,50</b>	<b>5.703,12</b>	<b>6.093,78</b>	<b>22.134,40</b>
1 - Recursos Próprios		0,00	1.067,50	1.140,62	1.218,75	4.426,87
25 - Recursos do FNAS		0,00	4.270,00	4.562,50	4.875,03	17.707,53
<b>377 - 3.3.90.33.00</b>		<b>0,00</b>	<b>4.270,00</b>	<b>4.562,49</b>	<b>4.875,02</b>	<b>17.707,51</b>
1 - Recursos Próprios		0,00	1.067,50	1.140,62	1.218,75	4.426,87
25 - Recursos do FNAS		0,00	3.202,50	3.421,87	3.656,27	13.280,64
<b>378 - 3.3.90.36.00</b>		<b>0,00</b>	<b>5.337,50</b>	<b>5.703,12</b>	<b>6.093,78</b>	<b>22.134,40</b>
1 - Recursos Próprios		0,00	1.067,50	1.140,62	1.218,75	4.426,87
25 - Recursos do FNAS		0,00	4.270,00	4.562,50	4.875,03	17.707,53
<b>379 - 3.3.90.39.00</b>		<b>0,00</b>	<b>6.405,00</b>	<b>6.843,74</b>	<b>7.312,53</b>	<b>26.561,27</b>
1 - Recursos Próprios		0,00	1.067,50	1.140,62	1.218,75	4.426,87
25 - Recursos do FNAS		0,00	5.337,50	5.703,12	6.093,78	22.134,40
<b>Ação: 2.83 - APOIO A ORGANIZAÇÃO E GESTÃO DO SUAS - IGD SUAS</b>		<b>0,00</b>	<b>103.547,50</b>	<b>110.640,51</b>	<b>118.219,38</b>	<b>429.407,39</b>
<b>380 - 3.1.90.04.00</b>		<b>0,00</b>	<b>53.375,00</b>	<b>57.031,19</b>	<b>60.937,83</b>	<b>221.344,02</b>
1 - Recursos Próprios		0,00	10.675,00	11.406,24	12.187,57	44.268,81
25 - Recursos do FNAS		0,00	42.700,00	45.624,95	48.750,26	177.075,21
<b>381 - 3.3.90.14.00</b>		<b>0,00</b>	<b>10.675,00</b>	<b>11.406,24</b>	<b>12.187,57</b>	<b>44.268,81</b>
1 - Recursos Próprios		0,00	2.135,00	2.281,25	2.437,52	8.853,77
25 - Recursos do FNAS		0,00	8.540,00	9.124,99	9.750,05	35.415,04
<b>382 - 3.3.90.30.00</b>		<b>0,00</b>	<b>10.675,00</b>	<b>11.406,24</b>	<b>12.187,57</b>	<b>44.268,81</b>

# Município de Afrânio

RUA CEL CLEMENTINO COELHO, 203 - CENTRO - 56.360-000 - Afrânio/ PE  
 CNPJ: 10.358.174/0001-84



**AFRÂNIO**

Usuário: Eduardo Raposo

Chave de Autenticação  
1744-7224-485

Página  
40 / 49

## Anexo de Compatibilidade PPA e LOA

### PPA 2018 - 2021 - Valores em R\$

	Valor global	2018	2019	2020	2021	Total
1 - Recursos Próprios	0,00	2.000,00	2.135,00	2.281,25	2.437,52	8.853,77
25 - Recursos do FNAS	0,00	8.000,00	8.540,00	9.124,99	9.750,05	35.415,04
<b>383 - 3.3.90.33.00</b>	<b>0,00</b>	<b>2.000,00</b>	<b>2.135,00</b>	<b>2.281,24</b>	<b>2.437,50</b>	<b>8.853,74</b>
1 - Recursos Próprios	0,00	1.000,00	1.067,50	1.140,62	1.218,75	4.426,87
25 - Recursos do FNAS	0,00	1.000,00	1.067,50	1.140,62	1.218,75	4.426,87
<b>384 - 3.3.90.36.00</b>	<b>0,00</b>	<b>20.000,00</b>	<b>21.350,00</b>	<b>22.812,48</b>	<b>24.375,13</b>	<b>88.537,61</b>
1 - Recursos Próprios	0,00	5.000,00	5.337,50	5.703,12	6.093,78	22.134,40
25 - Recursos do FNAS	0,00	15.000,00	16.012,50	17.109,36	18.281,35	66.403,21
<b>385 - 3.3.90.39.00</b>	<b>0,00</b>	<b>5.000,00</b>	<b>5.337,50</b>	<b>5.703,12</b>	<b>6.093,78</b>	<b>22.134,40</b>
1 - Recursos Próprios	0,00	1.000,00	1.067,50	1.140,62	1.218,75	4.426,87
25 - Recursos do FNAS	0,00	4.000,00	4.270,00	4.562,50	4.875,03	17.707,53
Programa: 804 - ÍNDICE DE GESTÃO DESCENTRALIZADA IGD M - PROGRAMA BOLSA FAMÍLI	0,00	70.000,00	74.725,00	79.843,68	85.312,94	309.881,62
Ação: 1.51 - AQUISIÇÃO DE MÓVEIS, VEÍCULOS E EQUIPAMENTOS DIVERSOS	0,00	5.000,00	5.337,50	5.703,12	6.093,78	22.134,40
<b>386 - 4.4.90.52.00</b>	<b>0,00</b>	<b>5.000,00</b>	<b>5.337,50</b>	<b>5.703,12</b>	<b>6.093,78</b>	<b>22.134,40</b>
1 - Recursos Próprios	0,00	1.000,00	1.067,50	1.140,62	1.218,75	4.426,87
25 - Recursos do FNAS	0,00	4.000,00	4.270,00	4.562,50	4.875,03	17.707,53
Ação: 2.84 - MANUTENÇÃO AO APOIO A ORGANIZAÇÃO E GESTÃO DO PROGRAMA	0,00	45.000,00	48.037,50	51.328,08	54.844,03	199.209,61
<b>387 - 3.1.90.04.00</b>	<b>0,00</b>	<b>20.000,00</b>	<b>21.350,00</b>	<b>22.812,48</b>	<b>24.375,13</b>	<b>88.537,61</b>
1 - Recursos Próprios	0,00	5.000,00	5.337,50	5.703,12	6.093,78	22.134,40
25 - Recursos do FNAS	0,00	15.000,00	16.012,50	17.109,36	18.281,35	66.403,21
<b>388 - 3.3.90.14.00</b>	<b>0,00</b>	<b>5.000,00</b>	<b>5.337,50</b>	<b>5.703,12</b>	<b>6.093,78</b>	<b>22.134,40</b>
1 - Recursos Próprios	0,00	1.000,00	1.067,50	1.140,62	1.218,75	4.426,87
25 - Recursos do FNAS	0,00	4.000,00	4.270,00	4.562,50	4.875,03	17.707,53
<b>389 - 3.3.90.30.00</b>	<b>0,00</b>	<b>5.000,00</b>	<b>5.337,50</b>	<b>5.703,12</b>	<b>6.093,78</b>	<b>22.134,40</b>
1 - Recursos Próprios	0,00	1.000,00	1.067,50	1.140,62	1.218,75	4.426,87
25 - Recursos do FNAS	0,00	4.000,00	4.270,00	4.562,50	4.875,03	17.707,53
<b>390 - 3.3.90.33.00</b>	<b>0,00</b>	<b>5.000,00</b>	<b>5.337,50</b>	<b>5.703,12</b>	<b>6.093,78</b>	<b>22.134,40</b>
1 - Recursos Próprios	0,00	1.000,00	1.067,50	1.140,62	1.218,75	4.426,87
25 - Recursos do FNAS	0,00	4.000,00	4.270,00	4.562,50	4.875,03	17.707,53
<b>391 - 3.3.90.36.00</b>	<b>0,00</b>	<b>5.000,00</b>	<b>5.337,50</b>	<b>5.703,12</b>	<b>6.093,78</b>	<b>22.134,40</b>
1 - Recursos Próprios	0,00	1.000,00	1.067,50	1.140,62	1.218,75	4.426,87
25 - Recursos do FNAS	0,00	4.000,00	4.270,00	4.562,50	4.875,03	17.707,53
<b>392 - 3.3.90.39.00</b>	<b>0,00</b>	<b>5.000,00</b>	<b>5.337,50</b>	<b>5.703,12</b>	<b>6.093,78</b>	<b>22.134,40</b>
1 - Recursos Próprios	0,00	1.000,00	1.067,50	1.140,62	1.218,75	4.426,87
25 - Recursos do FNAS	0,00	4.000,00	4.270,00	4.562,50	4.875,03	17.707,53
Ação: 2.85 - FORTALECIMENTO DO CONTROLE SOCIAL - IGD PBF	0,00	20.000,00	21.350,00	22.812,48	24.375,13	88.537,61
<b>393 - 3.3.90.30.00</b>	<b>0,00</b>	<b>10.000,00</b>	<b>10.675,00</b>	<b>11.406,24</b>	<b>12.187,57</b>	<b>44.268,81</b>

## Anexo de Compatibilidade PPA e LOA

		PPA 2018 - 2021 - Valores em R\$				Total
		2018	2019	2020	2021	Total
Valor global						
Programa:	805 - BENEFÍCIOS EVENTUAIS	0,00	2.135,00	2.281,25	2.437,52	8.853,77
Ação:	1.52 - AQUISIÇÃO DE MÓVEIS, VEÍCULOS E EQUIPAMENTOS DIVERSOS	0,00	8.540,00	9.124,99	9.750,05	35.415,04
	<b>394 - 3.3.90.36.00</b>	<b>0,00</b>	<b>5.337,50</b>	<b>5.703,12</b>	<b>6.093,78</b>	<b>22.134,40</b>
	1 - Recursos Próprios	0,00	1.067,50	1.140,62	1.218,75	4.426,87
	25 - Recursos do FNAS	0,00	4.270,00	4.562,50	4.875,03	17.707,53
	<b>395 - 3.3.90.39.00</b>	<b>0,00</b>	<b>5.337,50</b>	<b>5.703,12</b>	<b>6.093,78</b>	<b>22.134,40</b>
	1 - Recursos Próprios	0,00	1.067,50	1.140,62	1.218,75	4.426,87
	25 - Recursos do FNAS	0,00	4.270,00	4.562,50	4.875,03	17.707,53
Programa:	805 - BENEFÍCIOS EVENTUAIS	0,00	215.635,00	230.406,03	246.188,81	894.229,84
Ação:	1.52 - AQUISIÇÃO DE MÓVEIS, VEÍCULOS E EQUIPAMENTOS DIVERSOS	0,00	21.350,00	22.812,48	24.375,13	88.537,61
	<b>396 - 4.4.90.52.00</b>	<b>0,00</b>	<b>21.350,00</b>	<b>22.812,48</b>	<b>24.375,13</b>	<b>88.537,61</b>
	1 - Recursos Próprios	0,00	21.350,00	22.812,48	24.375,13	88.537,61
Ação:	2.86 - SERVIÇOS FUNERÁRIOS, TRANSLADO A PESSOAS CARENTES	0,00	53.375,00	57.031,19	60.937,82	221.344,01
	<b>397 - 3.3.90.32.00</b>	<b>0,00</b>	<b>5.337,50</b>	<b>5.703,12</b>	<b>6.093,78</b>	<b>22.134,40</b>
	1 - Recursos Próprios	0,00	5.337,50	5.703,12	6.093,78	22.134,40
	<b>398 - 3.3.90.36.00</b>	<b>0,00</b>	<b>5.337,50</b>	<b>5.703,12</b>	<b>6.093,78</b>	<b>22.134,40</b>
	1 - Recursos Próprios	0,00	5.337,50	5.703,12	6.093,78	22.134,40
	<b>399 - 3.3.90.39.00</b>	<b>0,00</b>	<b>42.700,00</b>	<b>45.624,95</b>	<b>48.750,26</b>	<b>177.075,21</b>
	1 - Recursos Próprios	0,00	42.700,00	45.624,95	48.750,26	177.075,21
Ação:	2.87 - PAGAMENTO DE TRANSPORTE PARA PESSOAS CARENTES	0,00	10.675,00	11.406,24	12.187,56	44.268,80
	<b>400 - 3.3.90.36.00</b>	<b>0,00</b>	<b>5.337,50</b>	<b>5.703,12</b>	<b>6.093,78</b>	<b>22.134,40</b>
	1 - Recursos Próprios	0,00	5.337,50	5.703,12	6.093,78	22.134,40
	<b>401 - 3.3.90.39.00</b>	<b>0,00</b>	<b>5.337,50</b>	<b>5.703,12</b>	<b>6.093,78</b>	<b>22.134,40</b>
	1 - Recursos Próprios	0,00	5.337,50	5.703,12	6.093,78	22.134,40
Ação:	2.88 - AQUISIÇÃO DE GÊNEROS ALIMENTÍCIOS PARA PESSOAS CARENTES DESTA	0,00	10.000,00	11.406,24	12.187,57	44.268,81
	<b>402 - 3.3.90.32.00</b>	<b>0,00</b>	<b>10.675,00</b>	<b>11.406,24</b>	<b>12.187,57</b>	<b>44.268,81</b>
	1 - Recursos Próprios	0,00	10.675,00	11.406,24	12.187,57	44.268,81
Ação:	2.89 - AUXÍLIO A PESSOAS CARENTES	0,00	53.375,00	57.031,19	60.937,83	221.344,02
	<b>403 - 3.3.90.48.00</b>	<b>0,00</b>	<b>53.375,00</b>	<b>57.031,19</b>	<b>60.937,83</b>	<b>221.344,02</b>
	1 - Recursos Próprios	0,00	53.375,00	57.031,19	60.937,83	221.344,02
Ação:	2.90 - AQUISIÇÃO DE ÓCULOS, CADEIRAS DE RODAS E PRÓTESE PARA PESSOAS	0,00	10.675,00	11.406,24	12.187,57	44.268,81
	<b>404 - 3.3.90.32.00</b>	<b>0,00</b>	<b>10.675,00</b>	<b>11.406,24</b>	<b>12.187,57</b>	<b>44.268,81</b>
	1 - Recursos Próprios	0,00	10.675,00	11.406,24	12.187,57	44.268,81
Ação:	2.91 - PROGRAMA DE ACUP. MÃO DE OBRA NO PERÍODO DE ESTIAGEM	0,00	16.012,50	17.109,36	18.281,34	66.403,20
	<b>405 - 3.3.90.30.00</b>	<b>0,00</b>	<b>5.337,50</b>	<b>5.703,12</b>	<b>6.093,78</b>	<b>22.134,40</b>
	1 - Recursos Próprios	0,00	5.337,50	5.703,12	6.093,78	22.134,40





**Anexo de Compatibilidade PPA e LOA**

		PPA 2018 - 2021 - Valores em R\$					Total
		2018	2019	2020	2021	2021	Total
Valor global							
<b>406 - 3.3.90.36.00</b>		<b>0,00</b>	<b>5.337,50</b>	<b>5.703,12</b>	<b>6.093,78</b>	<b>6.093,78</b>	<b>22.134,40</b>
1 - Recursos Próprios		0,00	5.337,50	5.703,12	6.093,78	6.093,78	22.134,40
<b>407 - 3.3.90.39.00</b>		<b>0,00</b>	<b>5.337,50</b>	<b>5.703,12</b>	<b>6.093,78</b>	<b>6.093,78</b>	<b>22.134,40</b>
1 - Recursos Próprios		0,00	5.337,50	5.703,12	6.093,78	6.093,78	22.134,40
<b>Ação:</b>	<b>2.92 - APOIO A MORADIA DE PESSOAS CARENTES</b>	<b>0,00</b>	<b>32.025,00</b>	<b>34.218,72</b>	<b>36.562,69</b>	<b>36.562,69</b>	<b>132.806,41</b>
	<b>408 - 3.3.90.32.00</b>	<b>0,00</b>	<b>21.350,00</b>	<b>22.812,48</b>	<b>24.375,13</b>	<b>24.375,13</b>	<b>88.537,61</b>
	1 - Recursos Próprios	0,00	21.350,00	22.812,48	24.375,13	24.375,13	88.537,61
	<b>409 - 3.3.90.36.00</b>	<b>0,00</b>	<b>5.337,50</b>	<b>5.703,12</b>	<b>6.093,78</b>	<b>6.093,78</b>	<b>22.134,40</b>
	1 - Recursos Próprios	0,00	5.337,50	5.703,12	6.093,78	6.093,78	22.134,40
	<b>410 - 3.3.90.39.00</b>	<b>0,00</b>	<b>5.337,50</b>	<b>5.703,12</b>	<b>6.093,78</b>	<b>6.093,78</b>	<b>22.134,40</b>
	1 - Recursos Próprios	0,00	5.337,50	5.703,12	6.093,78	6.093,78	22.134,40
<b>Ação:</b>	<b>2.93 - CONCESSÃO DE SEGUNDAS VIAS DE REGISTRO DE NASCIMENTO,</b>	<b>0,00</b>	<b>2.135,00</b>	<b>2.281,25</b>	<b>2.437,52</b>	<b>2.437,52</b>	<b>8.853,77</b>
	<b>411 - 3.3.90.48.00</b>	<b>0,00</b>	<b>2.135,00</b>	<b>2.281,25</b>	<b>2.437,52</b>	<b>2.437,52</b>	<b>8.853,77</b>
	1 - Recursos Próprios	0,00	2.135,00	2.281,25	2.437,52	2.437,52	8.853,77
<b>Ação:</b>	<b>2.94 - AQUISIÇÃO DE TERRENOS PARA DISTRIBUIÇÃO GRATUITA A PESSOAS</b>	<b>0,00</b>	<b>5.337,50</b>	<b>5.703,12</b>	<b>6.093,78</b>	<b>6.093,78</b>	<b>22.134,40</b>
	<b>412 - 3.3.90.32.00</b>	<b>0,00</b>	<b>5.337,50</b>	<b>5.703,12</b>	<b>6.093,78</b>	<b>6.093,78</b>	<b>22.134,40</b>
	1 - Recursos Próprios	0,00	5.337,50	5.703,12	6.093,78	6.093,78	22.134,40
<b>Unidade Gestora:</b>	<b>4 - Fundo Municipal dos Direitos da Criança e do Adolescente d</b>	<b>0,00</b>	<b>170.800,00</b>	<b>182.499,82</b>	<b>195.001,04</b>	<b>195.001,04</b>	<b>708.300,86</b>
<b>Unidade Orçamentária:</b>	<b>6001 - FUNDO MUNICIPAL DO DIREITO DA CRIANÇA E ADOLE</b>	<b>0,00</b>	<b>170.800,00</b>	<b>182.499,82</b>	<b>195.001,04</b>	<b>195.001,04</b>	<b>708.300,86</b>
<b>Função:</b>	8 - Assistência Social	0,00	170.800,00	182.499,82	195.001,04	195.001,04	708.300,86
<b>Subfunção:</b>	243 - Assistência à Criança e ao Adolescente	0,00	170.800,00	182.499,82	195.001,04	195.001,04	708.300,86
<b>Programa:</b>	801 - APOIO AS AÇÕES DAS POLÍTICAS SOCIAIS	0,00	170.800,00	182.499,82	195.001,04	195.001,04	708.300,86
<b>Ação:</b>	2.115 - MANUTENÇÃO DAS ATIVIDADES DO FUNDO MUNICIPAL DOS DIREITOS DA	0,00	149.450,00	159.687,34	170.625,90	170.625,90	619.763,24
	<b>556 - 3.1.90.04.00</b>	<b>0,00</b>	<b>32.025,00</b>	<b>34.218,71</b>	<b>36.562,69</b>	<b>36.562,69</b>	<b>132.806,40</b>
	1 - Recursos Próprios	0,00	32.025,00	34.218,71	36.562,69	36.562,69	132.806,40
	<b>557 - 3.1.90.11.00</b>	<b>0,00</b>	<b>32.025,00</b>	<b>34.218,71</b>	<b>36.562,69</b>	<b>36.562,69</b>	<b>132.806,40</b>
	1 - Recursos Próprios	0,00	32.025,00	34.218,71	36.562,69	36.562,69	132.806,40
	<b>558 - 3.1.90.16.00</b>	<b>0,00</b>	<b>5.337,50</b>	<b>5.703,12</b>	<b>6.093,78</b>	<b>6.093,78</b>	<b>22.134,40</b>
	1 - Recursos Próprios	0,00	5.337,50	5.703,12	6.093,78	6.093,78	22.134,40
	<b>559 - 3.3.90.14.00</b>	<b>0,00</b>	<b>5.337,50</b>	<b>5.703,12</b>	<b>6.093,78</b>	<b>6.093,78</b>	<b>22.134,40</b>
	1 - Recursos Próprios	0,00	5.337,50	5.703,12	6.093,78	6.093,78	22.134,40
	<b>560 - 3.3.90.30.00</b>	<b>0,00</b>	<b>5.337,50</b>	<b>5.703,12</b>	<b>6.093,78</b>	<b>6.093,78</b>	<b>22.134,40</b>
	1 - Recursos Próprios	0,00	5.337,50	5.703,12	6.093,78	6.093,78	22.134,40
	<b>561 - 3.3.90.33.00</b>	<b>0,00</b>	<b>5.337,50</b>	<b>5.703,12</b>	<b>6.093,78</b>	<b>6.093,78</b>	<b>22.134,40</b>
	1 - Recursos Próprios	0,00	5.337,50	5.703,12	6.093,78	6.093,78	22.134,40
	<b>562 - 3.3.90.35.00</b>	<b>0,00</b>	<b>21.350,00</b>	<b>22.812,48</b>	<b>24.375,13</b>	<b>24.375,13</b>	<b>88.537,61</b>
	1 - Recursos Próprios	0,00	21.350,00	22.812,48	24.375,13	24.375,13	88.537,61

## Anexo de Compatibilidade PPA e LOA

		PPA 2018 - 2021 - Valores em R\$				Total
		2018	2019	2020	2021	
		Valor global				
1 - Recursos Próprios		0,00	21.350,00	22.812,48	24.375,13	88.537,61
<b>563 - 3.3.90.36.00</b>		<b>0,00</b>	<b>21.350,00</b>	<b>22.812,48</b>	<b>24.375,13</b>	<b>88.537,61</b>
1 - Recursos Próprios		0,00	21.350,00	22.812,48	24.375,13	88.537,61
<b>564 - 3.3.90.39.00</b>		<b>0,00</b>	<b>10.675,00</b>	<b>11.406,24</b>	<b>12.187,57</b>	<b>44.268,81</b>
1 - Recursos Próprios		0,00	10.675,00	11.406,24	12.187,57	44.268,81
<b>565 - 3.3.90.43.00</b>		<b>0,00</b>	<b>10.675,00</b>	<b>11.406,24</b>	<b>12.187,57</b>	<b>44.268,81</b>
1 - Recursos Próprios		0,00	10.675,00	11.406,24	12.187,57	44.268,81
Ação: 2.116 - CONTRIBUIÇÕES PARA ÓRGÃOS PREVIDENCIÁRIOS						
<b>566 - 3.1.90.13.00</b>		<b>0,00</b>	<b>21.350,00</b>	<b>22.812,48</b>	<b>24.375,14</b>	<b>88.537,62</b>
1 - Recursos Próprios		0,00	21.350,00	22.812,48	24.375,14	88.537,62
<b>567 - 3.1.91.13.00</b>		<b>0,00</b>	<b>10.675,00</b>	<b>11.406,24</b>	<b>12.187,57</b>	<b>44.268,81</b>
1 - Recursos Próprios		0,00	10.675,00	11.406,24	12.187,57	44.268,81
Unidade Gestora: 5 - Fundo Previdenciário do Município de Afrânio						
Unidade Orçamentária: 5001 - FUNDO DE PREVIDÊNCIA DO MUNICÍPIO DE AFRÂNIO						
Função: 4 - Administração						
Subfunção: 122 - Administração Geral						
Programa: 901 - GESTÃO ADMINISTRATIVA DO RPPS						
Ação: 1.66 - EXECUÇÃO DE OBRAS, AQUISIÇÃO DE IMÓVEIS, MÓVEIS, MÁQUINAS E						
<b>524 - 4.4.90.51.00</b>		<b>0,00</b>	<b>3.822.717,50</b>	<b>4.084.573,70</b>	<b>4.364.366,99</b>	<b>15.852.658,19</b>
27 - Outras Fontes		0,00	3.822.717,50	4.084.573,70	4.364.366,99	15.852.658,19
<b>525 - 4.4.90.52.00</b>		<b>0,00</b>	<b>304.237,50</b>	<b>325.077,81</b>	<b>347.345,62</b>	<b>1.261.660,93</b>
27 - Outras Fontes		0,00	304.237,50	325.077,81	347.345,62	1.261.660,93
<b>526 - 4.5.90.61.00</b>		<b>0,00</b>	<b>304.237,50</b>	<b>325.077,81</b>	<b>347.345,62</b>	<b>1.261.660,93</b>
27 - Outras Fontes		0,00	304.237,50	325.077,81	347.345,62	1.261.660,93
Ação: 2.111 - GESTÃO ADMINISTRATIVA DO RPPS						
<b>527 - 3.1.90.04.00</b>		<b>0,00</b>	<b>213.500,00</b>	<b>228.124,77</b>	<b>243.751,29</b>	<b>885.376,06</b>
27 - Outras Fontes		0,00	213.500,00	228.124,77	243.751,29	885.376,06
<b>529 - 3.1.90.05.00</b>		<b>0,00</b>	<b>10.675,00</b>	<b>11.406,24</b>	<b>12.187,57</b>	<b>44.268,81</b>
27 - Outras Fontes		0,00	10.675,00	11.406,24	12.187,57	44.268,81
<b>528 - 3.1.90.11.00</b>		<b>0,00</b>	<b>5.337,50</b>	<b>5.703,12</b>	<b>6.093,78</b>	<b>22.134,40</b>
27 - Outras Fontes		0,00	5.337,50	5.703,12	6.093,78	22.134,40
<b>530 - 3.1.90.13.00</b>		<b>0,00</b>	<b>5.337,50</b>	<b>5.703,12</b>	<b>6.093,78</b>	<b>22.134,40</b>
27 - Outras Fontes		0,00	5.337,50	5.703,12	6.093,78	22.134,40
<b>531 - 3.1.91.13.00</b>		<b>0,00</b>	<b>5.337,50</b>	<b>5.703,12</b>	<b>6.093,78</b>	<b>22.134,40</b>
27 - Outras Fontes		0,00	5.337,50	5.703,12	6.093,78	22.134,40
<b>532 - 3.3.90.14.00</b>		<b>0,00</b>	<b>10.675,00</b>	<b>11.406,24</b>	<b>12.187,57</b>	<b>44.268,81</b>
27 - Outras Fontes		0,00	10.675,00	11.406,24	12.187,57	44.268,81



**Anexo de Compatibilidade PPA e LOA**

		PPA 2018 - 2021 - Valores em R\$				Total
		2018	2019	2020	2021	
<b>533 - 3.3.90.30.00</b>		<b>0,00</b>	<b>5.337,50</b>	<b>5.703,12</b>	<b>6.093,78</b>	<b>22.134,40</b>
27 - Outras Fontes		0,00	5.337,50	5.703,12	6.093,78	22.134,40
<b>534 - 3.3.90.33.00</b>		<b>0,00</b>	<b>5.337,50</b>	<b>5.703,12</b>	<b>6.093,78</b>	<b>22.134,40</b>
27 - Outras Fontes		0,00	5.337,50	5.703,12	6.093,78	22.134,40
<b>535 - 3.3.90.35.00</b>		<b>0,00</b>	<b>106.750,00</b>	<b>114.062,38</b>	<b>121.875,65</b>	<b>442.688,03</b>
27 - Outras Fontes		0,00	106.750,00	114.062,38	121.875,65	442.688,03
<b>536 - 3.3.90.36.00</b>		<b>0,00</b>	<b>5.337,50</b>	<b>5.703,12</b>	<b>6.093,78</b>	<b>22.134,40</b>
27 - Outras Fontes		0,00	5.337,50	5.703,12	6.093,78	22.134,40
<b>537 - 3.3.90.39.00</b>		<b>0,00</b>	<b>32.025,00</b>	<b>34.218,71</b>	<b>36.562,69</b>	<b>132.806,40</b>
27 - Outras Fontes		0,00	32.025,00	34.218,71	36.562,69	132.806,40
<b>538 - 3.3.90.47.00</b>		<b>0,00</b>	<b>5.337,50</b>	<b>5.703,12</b>	<b>6.093,78</b>	<b>22.134,40</b>
27 - Outras Fontes		0,00	5.337,50	5.703,12	6.093,78	22.134,40
<b>539 - 3.3.90.92.00</b>		<b>0,00</b>	<b>5.337,50</b>	<b>5.703,12</b>	<b>6.093,78</b>	<b>22.134,40</b>
27 - Outras Fontes		0,00	5.337,50	5.703,12	6.093,78	22.134,40
<b>Ação:</b>	<b>2.112 - CAPACITAÇÃO, TREINAMENTO E QUALIFICAÇÃO DE AGENTES PÚBLICOS</b>	<b>0,00</b>	<b>48.037,50</b>	<b>51.328,08</b>	<b>54.844,06</b>	<b>199.209,64</b>
	<b>540 - 3.3.90.14.00</b>	<b>0,00</b>	<b>5.337,50</b>	<b>5.703,12</b>	<b>6.093,78</b>	<b>22.134,40</b>
	27 - Outras Fontes	0,00	5.337,50	5.703,12	6.093,78	22.134,40
	<b>541 - 3.3.90.30.00</b>	<b>0,00</b>	<b>10.675,00</b>	<b>11.406,24</b>	<b>12.187,57</b>	<b>44.268,81</b>
	27 - Outras Fontes	0,00	10.675,00	11.406,24	12.187,57	44.268,81
	<b>542 - 3.3.90.33.00</b>	<b>0,00</b>	<b>10.675,00</b>	<b>11.406,24</b>	<b>12.187,57</b>	<b>44.268,81</b>
	27 - Outras Fontes	0,00	10.675,00	11.406,24	12.187,57	44.268,81
	<b>543 - 3.3.90.36.00</b>	<b>0,00</b>	<b>10.675,00</b>	<b>11.406,24</b>	<b>12.187,57</b>	<b>44.268,81</b>
	27 - Outras Fontes	0,00	10.675,00	11.406,24	12.187,57	44.268,81
	<b>544 - 3.3.90.39.00</b>	<b>0,00</b>	<b>10.675,00</b>	<b>11.406,24</b>	<b>12.187,57</b>	<b>44.268,81</b>
	27 - Outras Fontes	0,00	10.675,00	11.406,24	12.187,57	44.268,81
<b>Função:</b>	<b>9 - Previdência Social</b>	<b>0,00</b>	<b>1.889.475,00</b>	<b>2.018.904,04</b>	<b>2.157.198,97</b>	<b>7.835.578,01</b>
<b>Subfunção:</b>	<b>272 - Previdência do Regime Estatutário</b>	<b>0,00</b>	<b>1.889.475,00</b>	<b>2.018.904,04</b>	<b>2.157.198,97</b>	<b>7.835.578,01</b>
<b>Programa:</b>	<b>902 - MANUTENÇÃO DAS ATIVIDADES PREVIDENCIÁRIAS DO RPPS</b>	<b>0,00</b>	<b>1.889.475,00</b>	<b>2.018.904,04</b>	<b>2.157.198,97</b>	<b>7.835.578,01</b>
<b>Ação:</b>	<b>2.113 - MANUTENÇÃO DAS ATIVIDADES PREVIDENCIÁRIAS DO RPPS</b>	<b>0,00</b>	<b>1.889.475,00</b>	<b>2.018.904,04</b>	<b>2.157.198,97</b>	<b>7.835.578,01</b>
	<b>545 - 3.1.90.01.00</b>	<b>0,00</b>	<b>1.451.800,00</b>	<b>1.551.248,30</b>	<b>1.657.508,81</b>	<b>6.020.557,11</b>
	22 - Contribuições Previdenciárias	0,00	1.451.800,00	1.551.248,30	1.657.508,81	6.020.557,11
	<b>546 - 3.1.90.03.00</b>	<b>0,00</b>	<b>192.150,00</b>	<b>205.312,28</b>	<b>219.376,17</b>	<b>796.838,45</b>
	22 - Contribuições Previdenciárias	0,00	192.150,00	205.312,28	219.376,17	796.838,45
	<b>547 - 3.1.90.05.00</b>	<b>0,00</b>	<b>213.500,00</b>	<b>228.124,75</b>	<b>243.751,30</b>	<b>885.376,05</b>
	22 - Contribuições Previdenciárias	0,00	213.500,00	228.124,75	243.751,30	885.376,05
	<b>548 - 3.1.90.92.00</b>	<b>0,00</b>	<b>32.025,00</b>	<b>34.218,71</b>	<b>36.562,69</b>	<b>132.806,40</b>
	22 - Contribuições Previdenciárias	0,00	32.025,00	34.218,71	36.562,69	132.806,40



## Anexo de Compatibilidade PPA e LOA

		PPA 2018 - 2021 - Valores em R\$				Total
		2018	2019	2020	2021	
		Valor global				
Função:	28 - Encargos Especiais	0,00	96.075,00	102.656,15	109.688,10	398.419,25
Subfunção:	843 - Serviço da Dívida Interna	0,00	85.400,00	91.249,91	97.500,54	354.150,45
Programa:	902 - MANUTENÇÃO DAS ATIVIDADES PREVIDENCIÁRIAS DO RPPS	0,00	85.400,00	91.249,91	97.500,54	354.150,45
Ação:	0.9 - PRECATÓRIOS E SENTENÇAS JUDICIAIS DO RPPS	0,00	21.350,00	22.812,48	24.375,14	88.537,62
	<b>551 - 3.1.90.91.00</b>	<b>0,00</b>	<b>10.675,00</b>	<b>11.406,24</b>	<b>12.187,57</b>	<b>44.268,81</b>
	22 - Contribuições Previdenciárias	0,00	10.675,00	11.406,24	12.187,57	44.268,81
	<b>552 - 3.3.90.91.00</b>	<b>0,00</b>	<b>10.675,00</b>	<b>11.406,24</b>	<b>12.187,57</b>	<b>44.268,81</b>
	22 - Contribuições Previdenciárias	0,00	10.675,00	11.406,24	12.187,57	44.268,81
Ação:	0.10 - AMORTIZAÇÃO DE DÍVIDA PÚBLICA	0,00	10.675,00	11.406,24	12.187,57	44.268,81
	<b>553 - 4.6.90.71.00</b>	<b>0,00</b>	<b>10.675,00</b>	<b>11.406,24</b>	<b>12.187,57</b>	<b>44.268,81</b>
	27 - Outras Fontes	0,00	10.675,00	11.406,24	12.187,57	44.268,81
Ação:	0.11 - COMPENSAÇÃO FINANCEIRA ENTRE REGIMES (RPPS/RGPPS)	0,00	53.375,00	57.031,19	60.937,83	221.344,02
	<b>554 - 3.3.20.81.00</b>	<b>0,00</b>	<b>53.375,00</b>	<b>57.031,19</b>	<b>60.937,83</b>	<b>221.344,02</b>
	22 - Contribuições Previdenciárias	0,00	53.375,00	57.031,19	60.937,83	221.344,02
Subfunção:	846 - Outros Encargos Especiais	0,00	10.675,00	11.406,24	12.187,56	44.268,80
Programa:	902 - MANUTENÇÃO DAS ATIVIDADES PREVIDENCIÁRIAS DO RPPS	0,00	10.675,00	11.406,24	12.187,56	44.268,80
Ação:	0.8 - INDENIZAÇÕES E RESTITUIÇÕES DO RPPS	0,00	10.675,00	11.406,24	12.187,56	44.268,80
	<b>549 - 3.1.90.93.00</b>	<b>0,00</b>	<b>5.337,50</b>	<b>5.703,12</b>	<b>6.093,78</b>	<b>22.134,40</b>
	22 - Contribuições Previdenciárias	0,00	5.337,50	5.703,12	6.093,78	22.134,40
	<b>550 - 3.3.90.93.00</b>	<b>0,00</b>	<b>5.337,50</b>	<b>5.703,12</b>	<b>6.093,78</b>	<b>22.134,40</b>
	22 - Contribuições Previdenciárias	0,00	5.337,50	5.703,12	6.093,78	22.134,40
Função:	99 - Reserva de Contingência	0,00	1.532.930,00	1.637.935,70	1.750.134,30	6.357.000,00
Subfunção:	999 - Reserva de Contingência	0,00	1.532.930,00	1.637.935,70	1.750.134,30	6.357.000,00
Programa:	9999 - RESERVA DE CONTIGÊNCIA	0,00	1.532.930,00	1.637.935,70	1.750.134,30	6.357.000,00
Ação:	0.12 - RESERVA DE CONTIGÊNCIA	0,00	1.532.930,00	1.637.935,70	1.750.134,30	6.357.000,00
	<b>555 - 9.9.99.99.00</b>	<b>0,00</b>	<b>1.532.930,00</b>	<b>1.637.935,70</b>	<b>1.750.134,30</b>	<b>6.357.000,00</b>
	22 - Contribuições Previdenciárias	0,00	1.532.930,00	1.637.935,70	1.750.134,30	6.357.000,00
<b>Unidade Gestora:</b>	<b>6 - Câmara Municipal de Afrânio</b>	<b>0,00</b>	<b>2.038.925,00</b>	<b>2.178.591,36</b>	<b>2.327.824,89</b>	<b>8.455.341,25</b>
<b>Unidade Orçamentária:</b>	<b>1001 - CÂMARA MUNICIPAL</b>	<b>0,00</b>	<b>2.038.925,00</b>	<b>2.178.591,36</b>	<b>2.327.824,89</b>	<b>8.455.341,25</b>
Função:	1 - Legislativa	0,00	2.038.925,00	2.178.591,36	2.327.824,89	8.455.341,25
Subfunção:	31 - Ação Legislativa	0,00	2.038.925,00	2.178.591,36	2.327.824,89	8.455.341,25
Programa:	101 - APOIO AS ATIVIDADES LEGISLATIVAS	0,00	2.038.925,00	2.178.591,36	2.327.824,89	8.455.341,25
Ação:	1.1 - AQUISIÇÃO DE VEÍCULOS, MÓVEIS E UTENSÍLIOS	0,00	25.000,00	28.515,59	30.468,91	110.672,00
	<b>1 - 4.4.90.52.00</b>	<b>0,00</b>	<b>26.687,50</b>	<b>28.515,59</b>	<b>30.468,91</b>	<b>110.672,00</b>
	1 - Recursos Próprios	0,00	26.687,50	28.515,59	30.468,91	110.672,00
Ação:	1.2 - CONSTRUÇÃO, AMPLIAÇÃO E REFORMA DO PRÉDIO DA CÂMARA	0,00	53.375,00	57.031,19	60.937,83	221.344,02

## Anexo de Compatibilidade PPA e LOA

		PPA 2018 - 2021 - Valores em R\$				Total
		2018	2019	2020	2021	
Valor global						
<b>18 - 4.4.90.51.00</b>		<b>0,00</b>	<b>53.375,00</b>	<b>57.031,19</b>	<b>60.937,83</b>	<b>221.344,02</b>
1 - Recursos Próprios		0,00	53.375,00	57.031,19	60.937,83	221.344,02
<b>Ação: 2.1 - PAGAMENTO DA REMUNERAÇÃO DOS VEREADORES</b>						
<b>2 - 3.1.90.11.00</b>		<b>0,00</b>	<b>1.120.875,00</b>	<b>1.197.654,94</b>	<b>1.279.694,30</b>	<b>4.648.224,24</b>
1 - Recursos Próprios		0,00	1.120.875,00	1.197.654,94	1.279.694,30	4.648.224,24
<b>Ação: 2.2 - MANUTENÇÃO DA CÂMARA DE VEREADORES</b>						
<b>3 - 3.1.90.04.00</b>		<b>0,00</b>	<b>509.197,50</b>	<b>544.077,53</b>	<b>581.346,86</b>	<b>2.111.621,89</b>
1 - Recursos Próprios		0,00	509.197,50	544.077,53	581.346,86	2.111.621,89
<b>4 - 3.1.90.11.00</b>		<b>0,00</b>	<b>10.675,00</b>	<b>11.406,24</b>	<b>12.187,57</b>	<b>44.268,81</b>
1 - Recursos Próprios		0,00	10.675,00	11.406,24	12.187,57	44.268,81
<b>5 - 3.1.90.16.00</b>		<b>0,00</b>	<b>144.112,50</b>	<b>153.984,21</b>	<b>164.532,13</b>	<b>597.628,84</b>
1 - Recursos Próprios		0,00	144.112,50	153.984,21	164.532,13	597.628,84
<b>6 - 3.3.90.14.00</b>		<b>0,00</b>	<b>6.405,00</b>	<b>6.843,74</b>	<b>7.312,54</b>	<b>26.561,28</b>
1 - Recursos Próprios		0,00	6.405,00	6.843,74	7.312,54	26.561,28
<b>7 - 3.3.90.30.00</b>		<b>0,00</b>	<b>154.787,50</b>	<b>165.390,44</b>	<b>176.719,69</b>	<b>641.897,63</b>
1 - Recursos Próprios		0,00	154.787,50	165.390,44	176.719,69	641.897,63
<b>8 - 3.3.90.33.00</b>		<b>0,00</b>	<b>42.700,00</b>	<b>45.624,95</b>	<b>48.750,26</b>	<b>177.075,21</b>
1 - Recursos Próprios		0,00	42.700,00	45.624,95	48.750,26	177.075,21
<b>9 - 3.3.90.35.00</b>		<b>0,00</b>	<b>16.012,50</b>	<b>17.109,36</b>	<b>18.281,35</b>	<b>66.403,21</b>
1 - Recursos Próprios		0,00	16.012,50	17.109,36	18.281,35	66.403,21
<b>10 - 3.3.90.36.00</b>		<b>0,00</b>	<b>53.375,00</b>	<b>57.031,19</b>	<b>60.937,83</b>	<b>221.344,02</b>
1 - Recursos Próprios		0,00	53.375,00	57.031,19	60.937,83	221.344,02
<b>11 - 3.3.90.39.00</b>		<b>0,00</b>	<b>6.405,00</b>	<b>6.843,74</b>	<b>7.312,54</b>	<b>26.561,28</b>
1 - Recursos Próprios		0,00	6.405,00	6.843,74	7.312,54	26.561,28
<b>Ação: 2.3 - PAGAMENTO DE DESPESA DE EXERCÍCIOS ANTERIORES</b>						
<b>12 - 3.3.90.92.00</b>		<b>0,00</b>	<b>74.725,00</b>	<b>79.843,66</b>	<b>85.312,95</b>	<b>309.881,61</b>
1 - Recursos Próprios		0,00	74.725,00	79.843,66	85.312,95	309.881,61
<b>Ação: 2.4 - PAGAMENTO DE PRECATÓRIOS JUDICIAIS</b>						
<b>13 - 3.3.90.91.00</b>		<b>0,00</b>	<b>6.405,00</b>	<b>6.843,74</b>	<b>7.312,54</b>	<b>26.561,28</b>
1 - Recursos Próprios		0,00	6.405,00	6.843,74	7.312,54	26.561,28
<b>Ação: 2.5 - CONTRIBUIÇÃO PARA ÓRGÃOS PREVIDENCIÁRIOS</b>						
<b>14 - 3.1.90.13.00</b>		<b>0,00</b>	<b>277.550,00</b>	<b>296.562,18</b>	<b>316.876,69</b>	<b>1.150.988,87</b>
1 - Recursos Próprios		0,00	277.550,00	296.562,18	316.876,69	1.150.988,87
<b>Ação: 2.6 - CONTRIBUIÇÃO PARA CAPITALIZAÇÃO DO FUNDO DE PREVIDÊNCIA SOCIAL</b>						
<b>15 - 4.5.90.67.00</b>		<b>0,00</b>	<b>1.067,50</b>	<b>1.140,62</b>	<b>1.218,75</b>	<b>4.426,87</b>
1 - Recursos Próprios		0,00	1.067,50	1.140,62	1.218,75	4.426,87

**Anexo de Compatibilidade PPA e LOA**

		PPA 2018 - 2021 - Valores em R\$				Total
		2018	2019	2020	2021	2021
Ação:	2.7 - INDENIZAÇÕES E RESTITUIÇÕES DEVIDAS PELA CÂMARA	0,00	32.025,00	34.218,71	36.562,69	132.806,40
	<b>16 - 3.3.90.93.00</b>	<b>0,00</b>	<b>32.025,00</b>	<b>34.218,71</b>	<b>36.562,69</b>	<b>132.806,40</b>
	1 - Recursos Próprios	0,00	32.025,00	34.218,71	36.562,69	132.806,40
Ação:	2.8 - CONTRIBUIÇÃO PATRONAL DA CÂMARA AO FUNPREFRA	0,00	10.675,00	11.406,24	12.187,57	44.268,81
	<b>17 - 3.1.91.13.00</b>	<b>0,00</b>	<b>10.675,00</b>	<b>11.406,24</b>	<b>12.187,57</b>	<b>44.268,81</b>
	1 - Recursos Próprios	0,00	10.675,00	11.406,24	12.187,57	44.268,81
Unidade Gestora:	<b>7 - Consórcio Intermunicipal do Sertão do Araripe</b>	<b>0,00</b>	<b>1.329.127,14</b>	<b>1.420.172,34</b>	<b>1.517.454,13</b>	<b>5.511.837,61</b>
Unidade Orçamentária:	<b>7001 - Consórcio Intermunicipal do Sertão do Araripe</b>	<b>0,00</b>	<b>1.329.127,14</b>	<b>1.420.172,34</b>	<b>1.517.454,13</b>	<b>5.511.837,61</b>
Função:	4 - Administração	0,00	55.925,24	59.756,11	63.849,39	231.919,74
Subfunção:	122 - Administração Geral	0,00	55.925,24	59.756,11	63.849,39	231.919,74
Programa:	402 - ADMINISTRAÇÃO DO CONSÓRCIO	0,00	55.925,24	59.756,11	63.849,39	231.919,74
Ação:	1.41 - AQUISIÇÃO DE VEÍCULOS, MÁQUINAS, MÓVEIS E EQUIPAMENTOS	0,00	7.425,53	7.934,18	8.477,67	30.793,38
	<b>275 - 4.4.90.52.00</b>	<b>0,00</b>	<b>7.425,53</b>	<b>7.934,18</b>	<b>8.477,67</b>	<b>30.793,38</b>
	104 - Recursos Próprios (Investimentos)	0,00	7.425,53	7.934,18	8.477,67	30.793,38
Ação:	2.63 - MANUTENÇÃO DAS ATIVIDADES ADMINISTRATIVA DO CISAPE	0,00	48.499,71	51.821,93	55.371,72	201.126,36
	<b>276 - 3.1.90.04.00</b>	<b>0,00</b>	<b>48.499,71</b>	<b>51.821,93</b>	<b>55.371,72</b>	<b>201.126,36</b>
	101 - Recursos Próprios (Pessoal e Encargos)	0,00	7.425,53	7.934,18	8.477,67	30.793,38
	<b>277 - 3.1.90.11.00</b>	<b>0,00</b>	<b>14.852,13</b>	<b>15.869,50</b>	<b>16.956,56</b>	<b>61.591,19</b>
	101 - Recursos Próprios (Pessoal e Encargos)	0,00	14.852,13	15.869,50	16.956,56	61.591,19
	<b>278 - 3.1.90.13.00</b>	<b>0,00</b>	<b>5.940,64</b>	<b>6.347,57</b>	<b>6.782,38</b>	<b>24.635,59</b>
	101 - Recursos Próprios (Pessoal e Encargos)	0,00	5.940,64	6.347,57	6.782,38	24.635,59
	<b>279 - 3.3.90.14.00</b>	<b>0,00</b>	<b>2.969,78</b>	<b>3.173,21</b>	<b>3.390,57</b>	<b>12.315,56</b>
	103 - Recursos Próprios (Outras Despesas Correntes)	0,00	2.969,78	3.173,21	3.390,57	12.315,56
	<b>280 - 3.3.90.30.00</b>	<b>0,00</b>	<b>3.712,76</b>	<b>3.967,08</b>	<b>4.238,82</b>	<b>15.396,66</b>
	103 - Recursos Próprios (Outras Despesas Correntes)	0,00	3.712,76	3.967,08	4.238,82	15.396,66
	<b>281 - 3.3.90.33.00</b>	<b>0,00</b>	<b>2.227,87</b>	<b>2.380,48</b>	<b>2.543,54</b>	<b>9.238,89</b>
	103 - Recursos Próprios (Outras Despesas Correntes)	0,00	2.227,87	2.380,48	2.543,54	9.238,89
	<b>588 - 3.3.90.35.00</b>	<b>0,00</b>	<b>3.202,50</b>	<b>3.421,87</b>	<b>3.656,27</b>	<b>13.280,64</b>
	103 - Recursos Próprios (Outras Despesas Correntes)	0,00	3.202,50	3.421,87	3.656,27	13.280,64
	<b>282 - 3.3.90.36.00</b>	<b>0,00</b>	<b>3.712,76</b>	<b>3.967,08</b>	<b>4.238,82</b>	<b>15.396,66</b>
	103 - Recursos Próprios (Outras Despesas Correntes)	0,00	3.712,76	3.967,08	4.238,82	15.396,66
	<b>283 - 3.3.90.39.00</b>	<b>0,00</b>	<b>4.455,74</b>	<b>4.760,96</b>	<b>5.087,09</b>	<b>18.477,79</b>
	103 - Recursos Próprios (Outras Despesas Correntes)	0,00	4.455,74	4.760,96	5.087,09	18.477,79
Função:	10 - Saúde	0,00	1.230.501,90	1.314.791,27	1.404.854,47	5.102.842,64
Subfunção:	301 - Atenção Básica	0,00	1.230.501,90	1.314.791,27	1.404.854,47	5.102.842,64
Programa:	1008 - MANUTENÇÃO DA SAÚDE DOS CONSORCIADOS	0,00	1.230.501,90	1.314.791,27	1.404.854,47	5.102.842,64

# Município de Afrânio

RUA CEL. CLEMENTINO COELHO, 203 - CENTRO - 56.360-000 - Afrânio/ PE  
 CNPJ: 10.358.174/0001-84



**AFRÂNIO**

Usuário: Eduardo Raposo  
 Chave de Autenticação: 1744-7224-485  
 Página: 48 / 49

## Anexo de Compatibilidade PPA e LOA

		PPA 2018 - 2021 - Valores em R\$				Total
		2018	2019	2020	2021	
Ação:	1.42 - AQUISIÇÃO DE EQUIPAMENTOS E MATERIAIS PERMANENTES P/ OS	0,00	14.852,13	15.869,50	16.956,56	61.591,19
	<b>284 - 4.4.90.52.00</b>	<b>0,00</b>	<b>14.852,13</b>	<b>15.869,50</b>	<b>16.956,56</b>	<b>61.591,19</b>
	304 - Impostos e Transferências Saúde (Investimentos)	0,00	14.852,13	15.869,50	16.956,56	61.591,19
Ação:	1.43 - CONSTRUÇÃO, REFORMA E/OU AMPLIAÇÃO DOS PRÉDIOS DA SAÚDE	0,00	7.425,53	7.934,18	8.477,67	30.793,38
	<b>285 - 4.4.90.51.00</b>	<b>0,00</b>	<b>7.425,53</b>	<b>7.934,18</b>	<b>8.477,67</b>	<b>30.793,38</b>
	304 - Impostos e Transferências Saúde (Investimentos)	0,00	7.425,53	7.934,18	8.477,67	30.793,38
Ação:	2.65 - PAGAMENTO DE ENCARGOS SOCIAIS DA SAÚDE (INSS, FGTS E OUTROS)	0,00	11.139,36	11.902,40	12.717,71	46.194,47
	<b>287 - 3.1.90.13.00</b>	<b>0,00</b>	<b>7.426,60</b>	<b>7.935,32</b>	<b>8.478,89</b>	<b>30.797,81</b>
	301 - Impostos e Transferências Saúde (Pessoal e Encargos)	0,00	7.426,60	7.935,32	8.478,89	30.797,81
	<b>286 - 3.3.90.47.00</b>	<b>0,00</b>	<b>3.712,76</b>	<b>3.967,08</b>	<b>4.238,82</b>	<b>15.396,66</b>
	303 - Impostos e Transferências Saúde (Outras Despesa Correntes)	0,00	3.712,76	3.967,08	4.238,82	15.396,66
Ação:	2.66 - MANUTENÇÃO GERAL DA SAÚDE DOS CONVENIADOS AO CISAPE	0,00	1.121.391,00	1.279.085,19	1.366.702,53	4.964.263,60
	<b>288 - 3.1.90.11.00</b>	<b>0,00</b>	<b>22.278,72</b>	<b>23.804,81</b>	<b>25.435,44</b>	<b>92.388,97</b>
	301 - Impostos e Transferências Saúde (Pessoal e Encargos)	0,00	22.278,72	23.804,81	25.435,44	92.388,97
	<b>289 - 3.3.90.14.00</b>	<b>0,00</b>	<b>7.425,53</b>	<b>7.934,18</b>	<b>8.477,67</b>	<b>30.793,38</b>
	303 - Impostos e Transferências Saúde (Outras Despesa Correntes)	0,00	7.425,53	7.934,18	8.477,67	30.793,38
	<b>290 - 3.3.90.30.00</b>	<b>0,00</b>	<b>7.425,53</b>	<b>7.934,18</b>	<b>8.477,67</b>	<b>30.793,38</b>
	303 - Impostos e Transferências Saúde (Outras Despesa Correntes)	0,00	7.425,53	7.934,18	8.477,67	30.793,38
	<b>291 - 3.3.90.33.00</b>	<b>0,00</b>	<b>5.198,72</b>	<b>5.554,83</b>	<b>5.935,34</b>	<b>21.558,89</b>
	303 - Impostos e Transferências Saúde (Outras Despesa Correntes)	0,00	5.198,72	5.554,83	5.935,34	21.558,89
	<b>292 - 3.3.90.35.00</b>	<b>0,00</b>	<b>14.852,13</b>	<b>15.869,50</b>	<b>16.956,56</b>	<b>61.591,19</b>
	303 - Impostos e Transferências Saúde (Outras Despesa Correntes)	0,00	14.852,13	15.869,50	16.956,56	61.591,19
	<b>293 - 3.3.90.36.00</b>	<b>0,00</b>	<b>22.278,72</b>	<b>23.804,81</b>	<b>25.435,44</b>	<b>92.388,97</b>
	303 - Impostos e Transferências Saúde (Outras Despesa Correntes)	0,00	22.278,72	23.804,81	25.435,44	92.388,97
	<b>294 - 3.3.90.39.00</b>	<b>0,00</b>	<b>1.117.625,53</b>	<b>1.194.182,88</b>	<b>1.275.984,41</b>	<b>4.634.748,82</b>
	303 - Impostos e Transferências Saúde (Outras Despesa Correntes)	0,00	1.117.625,53	1.194.182,88	1.275.984,41	4.634.748,82
Função:	20 - Agricultura	0,00	32.025,00	34.218,72	36.562,70	132.806,42
Subfunção:	605 - Abastecimento	0,00	32.025,00	34.218,72	36.562,70	132.806,42
Programa:	2006 - PATRULHA MECANIZADA DO CISAPE	0,00	32.025,00	34.218,72	36.562,70	132.806,42
Ação:	2.67 - DESPESAS COM MANUTENÇÃO DA PATRULHA MECANIZADA DO CISAPE	0,00	32.025,00	34.218,72	36.562,70	132.806,42
	<b>295 - 3.3.90.14.00</b>	<b>0,00</b>	<b>2.135,00</b>	<b>2.281,25</b>	<b>2.437,52</b>	<b>8.853,77</b>
	103 - Recursos Próprios (Outras Despesas Correntes)	0,00	2.135,00	2.281,25	2.437,52	8.853,77
	<b>296 - 3.3.90.30.00</b>	<b>0,00</b>	<b>16.012,50</b>	<b>17.109,36</b>	<b>18.281,35</b>	<b>66.403,21</b>
	103 - Recursos Próprios (Outras Despesas Correntes)	0,00	16.012,50	17.109,36	18.281,35	66.403,21
	<b>297 - 3.3.90.33.00</b>	<b>0,00</b>	<b>3.202,50</b>	<b>3.421,87</b>	<b>3.656,27</b>	<b>13.280,64</b>
	103 - Recursos Próprios (Outras Despesas Correntes)	0,00	3.202,50	3.421,87	3.656,27	13.280,64

**Anexo de Compatibilidade PPA e LOA**

		PPA 2018 - 2021 - Valores em R\$					Total
		2018	2019	2020	2021	2021	Total
<b>298 - 3.3.90.36.00</b>		<b>5.000,00</b>	<b>5.337,50</b>	<b>5.703,12</b>	<b>6.093,78</b>	<b>6.093,78</b>	<b>22.134,40</b>
103 - Recursos Próprios (Outras Despesas Correntes)		5.000,00	5.337,50	5.703,12	6.093,78	6.093,78	22.134,40
<b>299 - 3.3.90.39.00</b>		<b>5.000,00</b>	<b>5.337,50</b>	<b>5.703,12</b>	<b>6.093,78</b>	<b>6.093,78</b>	<b>22.134,40</b>
103 - Recursos Próprios (Outras Despesas Correntes)		5.000,00	5.337,50	5.703,12	6.093,78	6.093,78	22.134,40
Função:	26 - Transporte	0,00	10.675,00	11.406,24	12.187,57	12.187,57	44.268,81
Subfunção:	782 - Transporte Rodoviário	0,00	10.675,00	11.406,24	12.187,57	12.187,57	44.268,81
Programa:	2603 - CONTROLE DE ANIMAIS ABANDONADOS NAS RODOVIAS DOS MUN. CONSO	0,00	10.675,00	11.406,24	12.187,57	12.187,57	44.268,81
Ação:	2.68 - DESPESA C/ RECOLHIM. E TRANSP. DE JUMENTOS ABANDONADOS NAS	0,00	10.675,00	11.406,24	12.187,57	12.187,57	44.268,81
	<b>300 - 3.3.90.14.00</b>	<b>0,00</b>	<b>1.067,50</b>	<b>1.140,62</b>	<b>1.218,75</b>	<b>1.218,75</b>	<b>4.426,87</b>
	103 - Recursos Próprios (Outras Despesas Correntes)	0,00	1.067,50	1.140,62	1.218,75	1.218,75	4.426,87
	<b>301 - 3.3.90.30.00</b>	<b>0,00</b>	<b>2.135,00</b>	<b>2.281,25</b>	<b>2.437,52</b>	<b>2.437,52</b>	<b>8.853,77</b>
	103 - Recursos Próprios (Outras Despesas Correntes)	0,00	2.135,00	2.281,25	2.437,52	2.437,52	8.853,77
	<b>302 - 3.3.90.33.00</b>	<b>0,00</b>	<b>1.067,50</b>	<b>1.140,62</b>	<b>1.218,75</b>	<b>1.218,75</b>	<b>4.426,87</b>
	103 - Recursos Próprios (Outras Despesas Correntes)	0,00	1.067,50	1.140,62	1.218,75	1.218,75	4.426,87
	<b>303 - 3.3.90.36.00</b>	<b>0,00</b>	<b>4.270,00</b>	<b>4.562,50</b>	<b>4.875,03</b>	<b>4.875,03</b>	<b>17.707,53</b>
	103 - Recursos Próprios (Outras Despesas Correntes)	0,00	4.270,00	4.562,50	4.875,03	4.875,03	17.707,53
	<b>589 - 3.3.90.39.00</b>	<b>0,00</b>	<b>2.135,00</b>	<b>2.281,25</b>	<b>2.437,52</b>	<b>2.437,52</b>	<b>8.853,77</b>
	103 - Recursos Próprios (Outras Despesas Correntes)	0,00	2.135,00	2.281,25	2.437,52	2.437,52	8.853,77







MUNICÍPIO DE AFRÂNIO

ANEXO DE COMPATIBILIDADE  
LEI DE DIRETRIZES ORÇAMENTÁRIAS E ORÇAMENTO  
2018

R\$ milhares

ESPECIFICAÇÃO	LDO 2018		ORÇAMENTO 2018	
	Valor Corrente	Valor Constante*	Valor Corrente	Valor Constante*
Receita Total	57.380	54.005	57.380	54.005
Receitas Primárias (I)	56.498	53.175	56.497	53.174
Despesa Total	57.380	54.005	57.380	54.005
Despesas Primárias (II)	56.345	53.031	56.345	53.031
Resultado Primário (III) = (I - II)	153	144	152	143
Amortização da Dívida Pública	970	913	970	913
Reserva de Contingência	1.538	1.448	1.538	1.448

Nota:

Valores constantes é o resultado dos valores correntes deflacionado (valores correntes sem a inflação média anual), para 2018 está sendo projetado 6,25% de inflação média anual, conforme previsto na LDO do município para 2018.

**MUNICÍPIO DO AFRÂNIO - PE**

**ESTIMATIVA E COMPENSAÇÃO DA RENÚNCIA DE RECEITA  
2018**

R\$ milhares

TRIBUTOS	MODALIDADE	SETORES/ PROGRAMAS/ BENEFICIÁRIO	RENÚNCIA DE RECEITA PREVISTA		COMPENSAÇÃO
			2018	2019	
-			-	-	-
<b>TOTAL</b>			<b>0,00</b>	<b>0,00</b>	<b>0,00</b>

Nota: Não são estimados valores, para renúncia de receita, relativos a eventual concessão de benefício fiscal, a serem concedidos nos termos do art. 14 da Lei de Responsabilidade Fiscal e nos termos do art. 70 do texto legal do Projeto de Lei de Diretrizes Orçamentárias para 2018, devendo ser feito estudo de impacto orçamentário-financeiro por ocasião da concessão do benefício, durante o exercício respectivo.



**ATO DE SANÇÃO Nº 024/2017**

**O PREFEITO DO MUNICÍPIO DE AFRÂNIO**, no exercício das atribuições legais conferidas pelos arts. 56, e 69, IV, da Lei Orgânica do Município de Afrânio e considerando o atendimento do regular procedimento legislativo à espécie aplicado.

**I) - RESOLVE: SANCIONAR e PROMULGAR** a Lei que estima a RECEITA e fixa a DESPESA do Município para o exercício financeiro de 2018 e dá outras providências, tombada sob o nº. 535, de 04 de dezembro de 2017.

**II)** Publique-se, nos termos e na forma da lei.

Gabinete do Prefeito, em 04 de dezembro de 2017.



**RAFAEL ANTÔNIO CAVALCANTI**  
Prefeito Municipal